

AL DÍA CON EL GESTOR

23 de febrero 2023

ENERGÍA TOMADA DEL SISTEMA NACIONAL DE TRANSPORTE

15 de febrero de 2023

925 GBTUD



-2,3 %

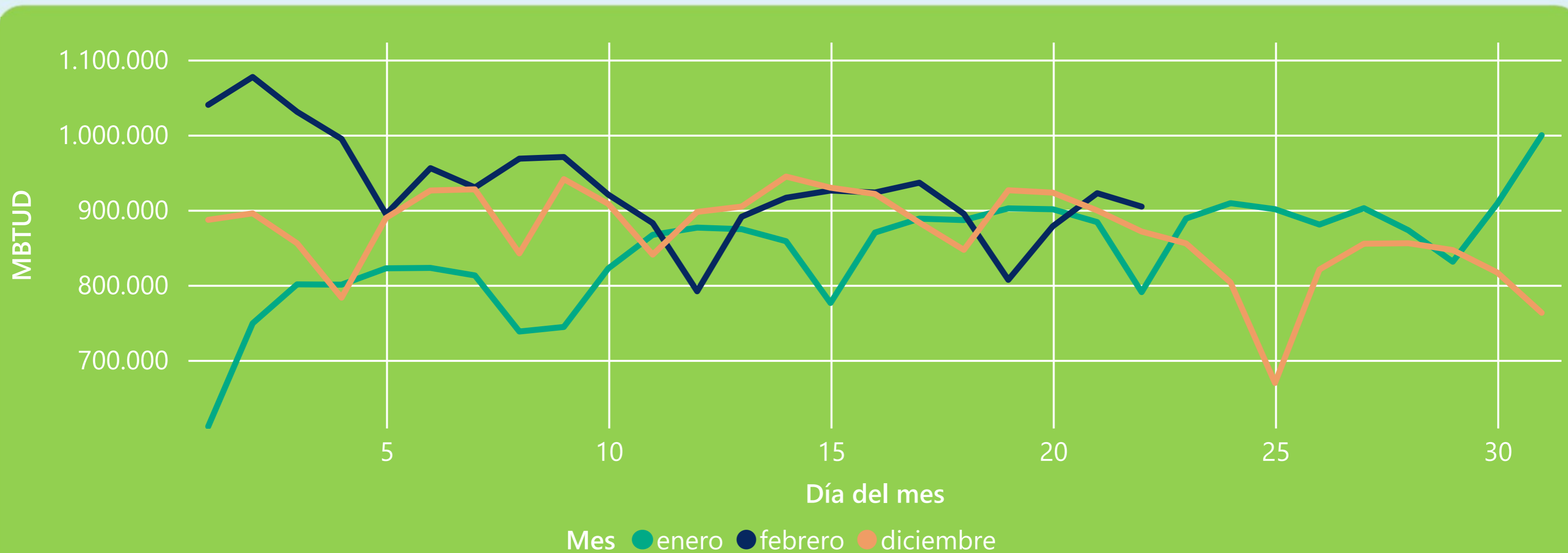
22 de febrero 2023

904 GBTUD

Se registra una reducción de la cantidad de energía tomada en un -2,31%, respecto al miércoles de la semana pasada.

*Cálculo realizado comparando el promedio del día anterior con el mismo día de la semana anterior

ENERGÍA TOMADA DEL SISTEMA NACIONAL DE TRANSPORTE



La energía tomada aumentó un 14,41% respecto al mes de Enero.

La energía tomada aumentó un 3,81% respecto al mes de Diciembre.

INFORMACIÓN OPERATIVA POR SISTEMA

21 de febrero 2023

Energía inyectada

Energía tomada

Costa

317

320

Interior

587

602

Total

904

922

22 de febrero 2023

Energía inyectada

Energía tomada

Costa

317

319

Interior

578

585

Total

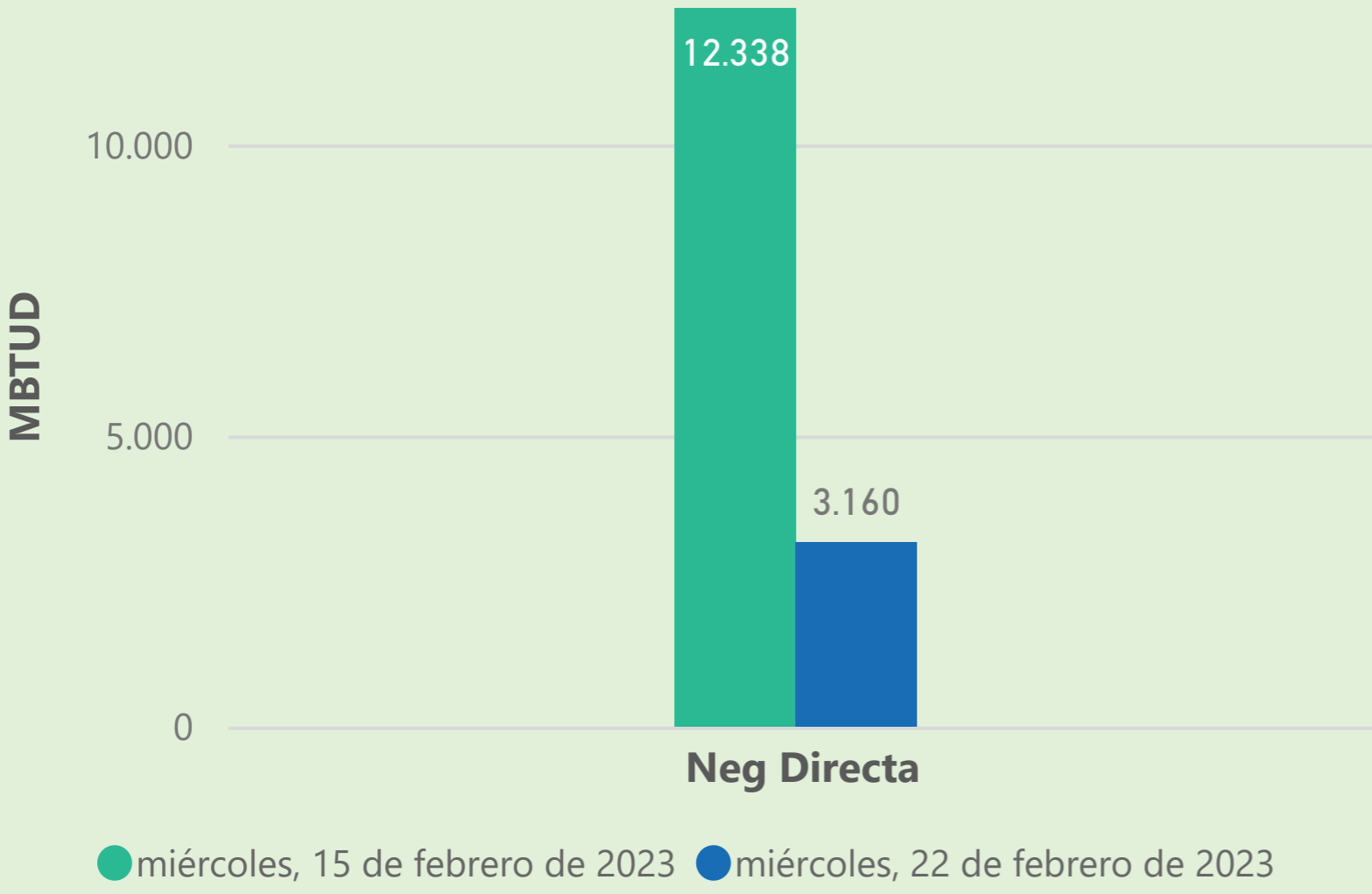
896

904

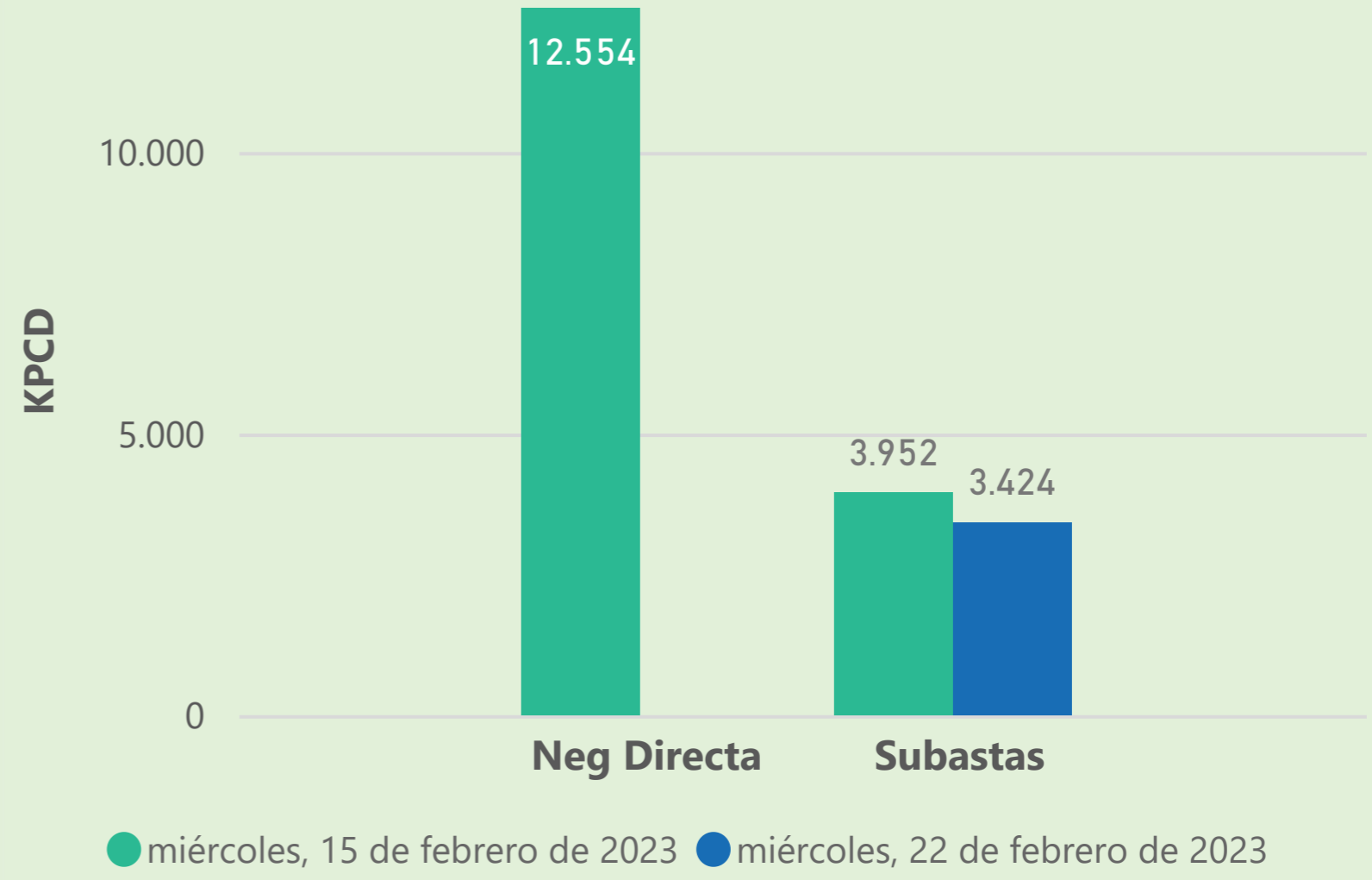
Las posibles diferencias presentadas entre el total de energía inyectada y total de entregas a usuarios finales puede ser ocasionada por almacenamientos en el sistema de transporte (empaquetamientos), pérdidas y consumos no reportados.

MERCADO SECUNDARIO

Suministro

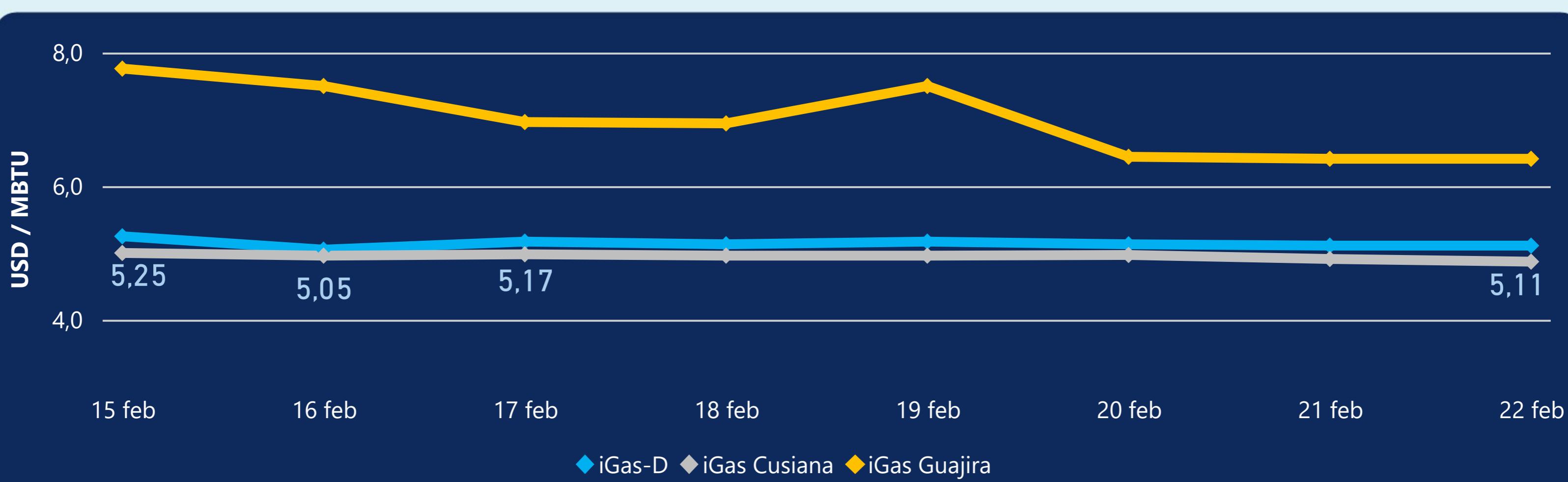


Transporte



Se registraron contratos de suministro, realizados en negociación directa por 3160 MBTUD. No se registraron contratos de capacidad de transporte en negociación directa. Se registraron contratos de subastas de capacidad de transporte por 3424 KPCD.

ÍNDICE DE PRECIOS



El indicador de precios i-Gas no presentó variaciones. El precio para entrega en la Guajira no presentó variaciones. El precio para entrega en Cusiana presenta una reducción del -0,81%, alcanzando un valor de 4,87 USD/MBTU.

22 de febrero 2023

Henry Hub



2,17

USD/MBTU



LNG
Japón - Corea



14,84

USD/MBTU





COMPORTAMIENTO SUBASTA ÚSELO O VÉNDALO DE CORTO PLAZO



Suministro de Gas Natural*

Variación en el número de adjudicaciones

0%

Variación en las cantidades adjudicadas

150%



*Cálculo realizado comparando el promedio del último y penúltimo día adjudicado



Puntos de Entrega Adjudicados

28 de julio de 2022

22 de septiembre de 2022

Punto entrega	Cantidad (MBTUD)	Número de adjudicaciones	Precio* (USD/MBTU)
CUSIANA	200	1	ND

Punto entrega	Cantidad (MBTUD)	Número de adjudicaciones	Precio* (USD/MBTU)
CUSIANA	500	1	ND



Rutas de Transporte Adjudicadas

15 de febrero 2023

22 de febrero 2023

Ruta	Capacidad (KPCD)	Precio* (USD/KPC)
APIAY - OCOA	8	ND
CUSIANA - OCOA	462	ND
CUSIANA - SABANA_F	849	0,45
CUSIANA - VASCONIA	2.346	ND
SEBASTOPOL - VASCONIA	287	ND

Ruta	Capacidad (KPCD)	Precio* (USD/KPC)
COGUA - SABANA_F	430	ND
CUSIANA - OCOA	462	ND
CUSIANA - SABANA_F	424	ND
CUSIANA - VASCONIA	1.559	ND
LA BELLEZA - COGUA	430	ND
SEBASTOPOL - VASCONIA	120	ND



Capacidad de transporte*

Variación en el número de adjudicaciones

0 %

Variación en las cantidades adjudicadas

-13 %



*Cálculo realizado comparando el promedio del día anterior con el mismo día de la semana anterior

* Precios promedio ponderados por cantidad adjudicada.
ND: No disponible por tratarse de una única adjudicación.