

AL DÍA CON EL GESTOR

27 de febrero 2023

ENERGÍA TOMADA DEL SISTEMA NACIONAL DE TRANSPORTE

19 de febrero de 2023

807 GBTUD



1,4 %

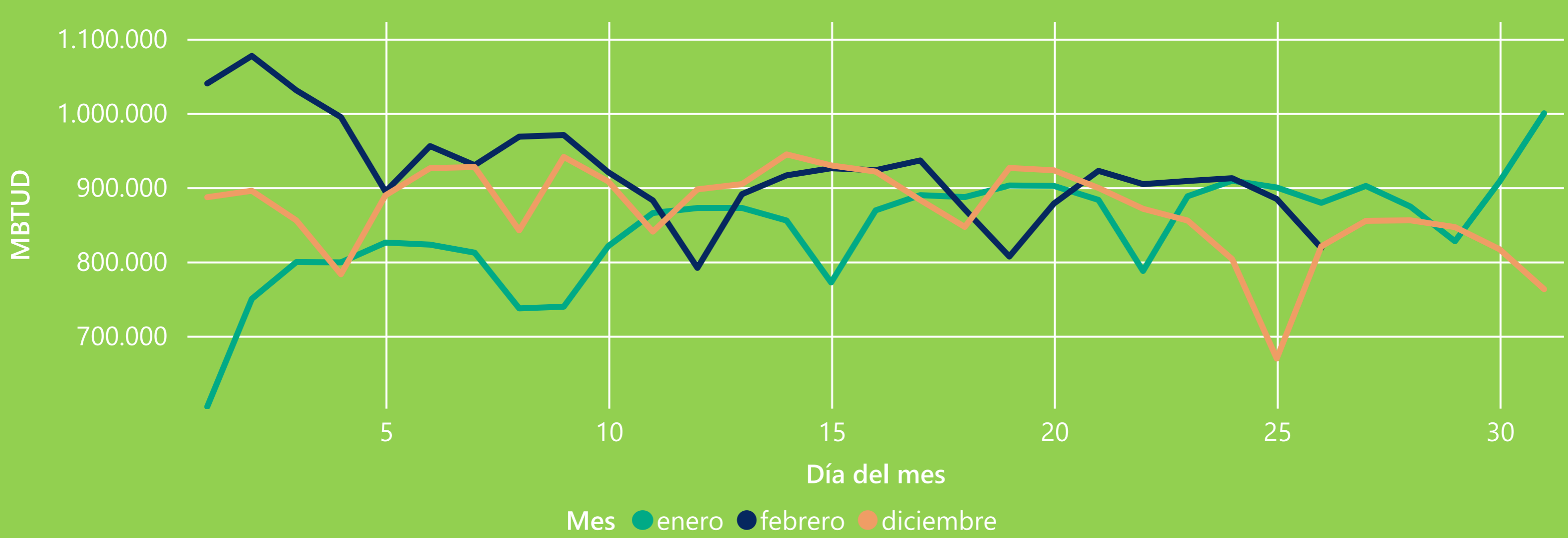
26 de febrero 2023

818 GBTUD

Se registra un incremento de la cantidad de energía tomada de 1,41%, respecto al domingo de la semana pasada.

*Cálculo realizado comparando el promedio del día anterior con el mismo día de la semana anterior

ENERGÍA TOMADA DEL SISTEMA NACIONAL DE TRANSPORTE



La energía tomada se redujo un -6,93% respecto al mes de Enero.

La energía tomada se redujo un -0,28% respecto al mes de Diciembre.

INFORMACIÓN OPERATIVA POR SISTEMA

25 de febrero 2023

Energía inyectada

Energía tomada

Costa

329

336

Interior

560

548

Total

889

884

26 de febrero 2023

Energía inyectada

Energía tomada

Costa

185

327

Interior

530

491

Total

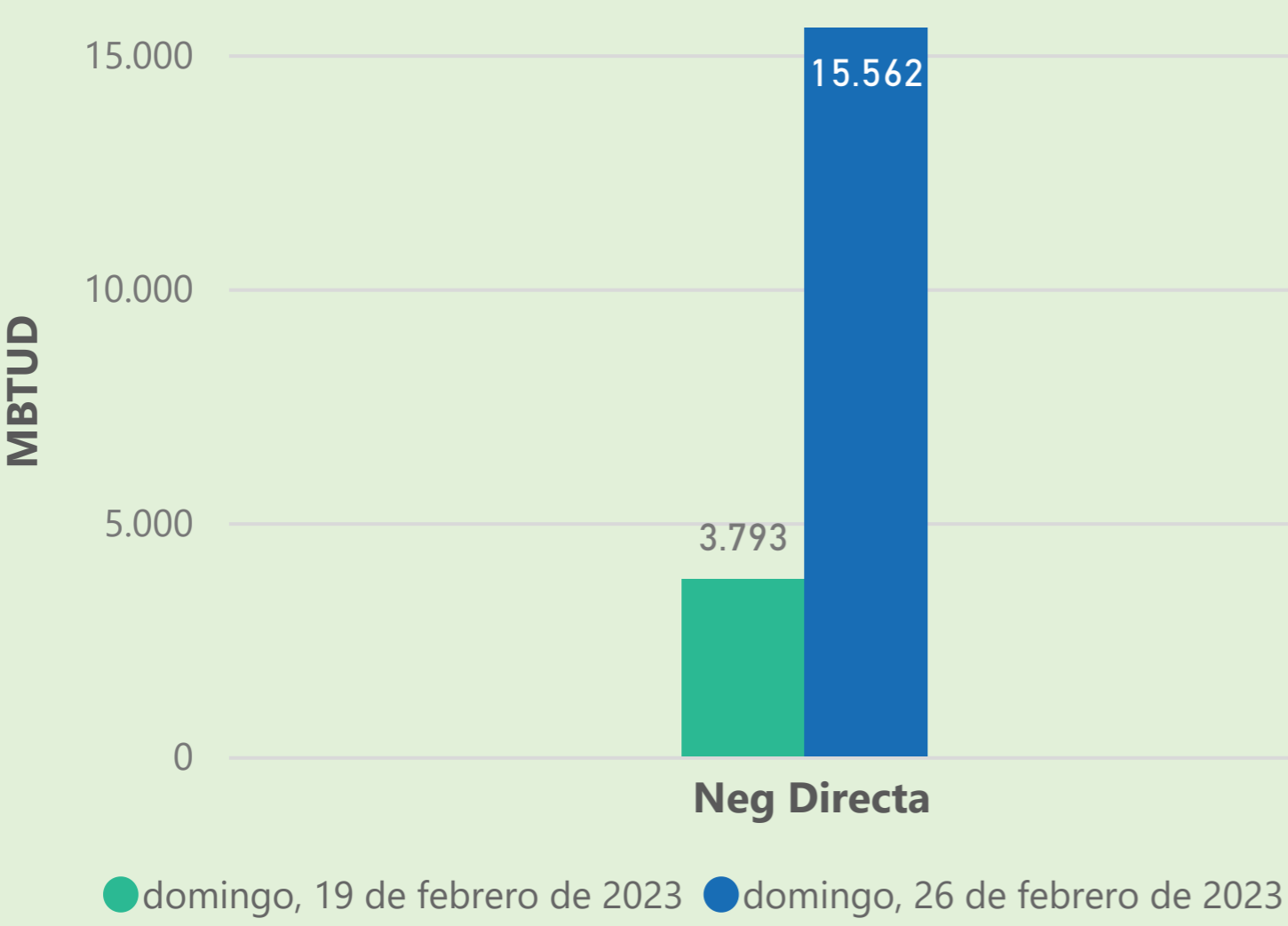
715

818

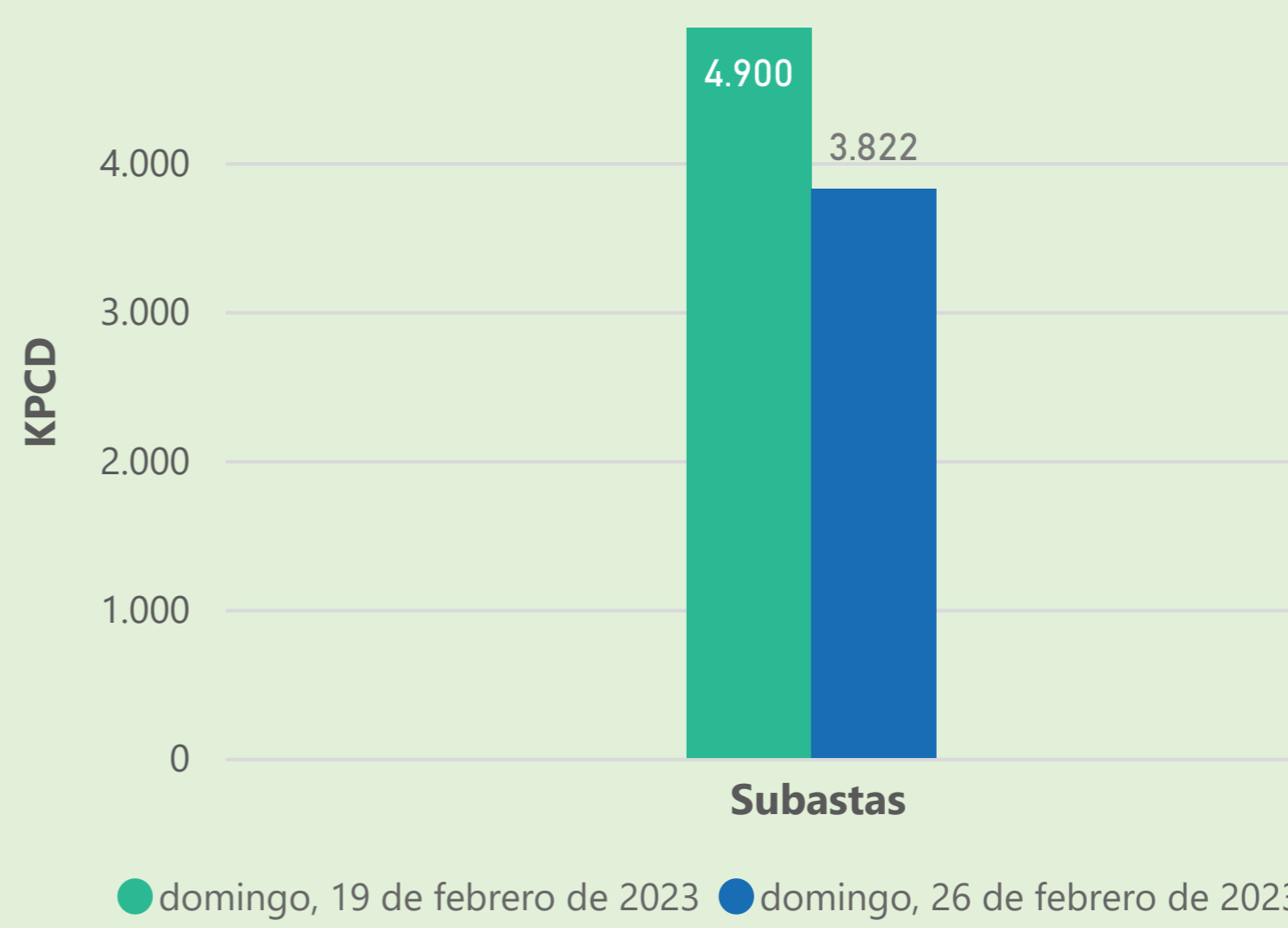
Las posibles diferencias presentadas entre el total de energía inyectada y total de entregas a usuarios finales puede ser ocasionada por almacenamientos en el sistema de transporte (empaquetamientos), pérdidas y consumos no reportados.

MERCADO SECUNDARIO

Suministro

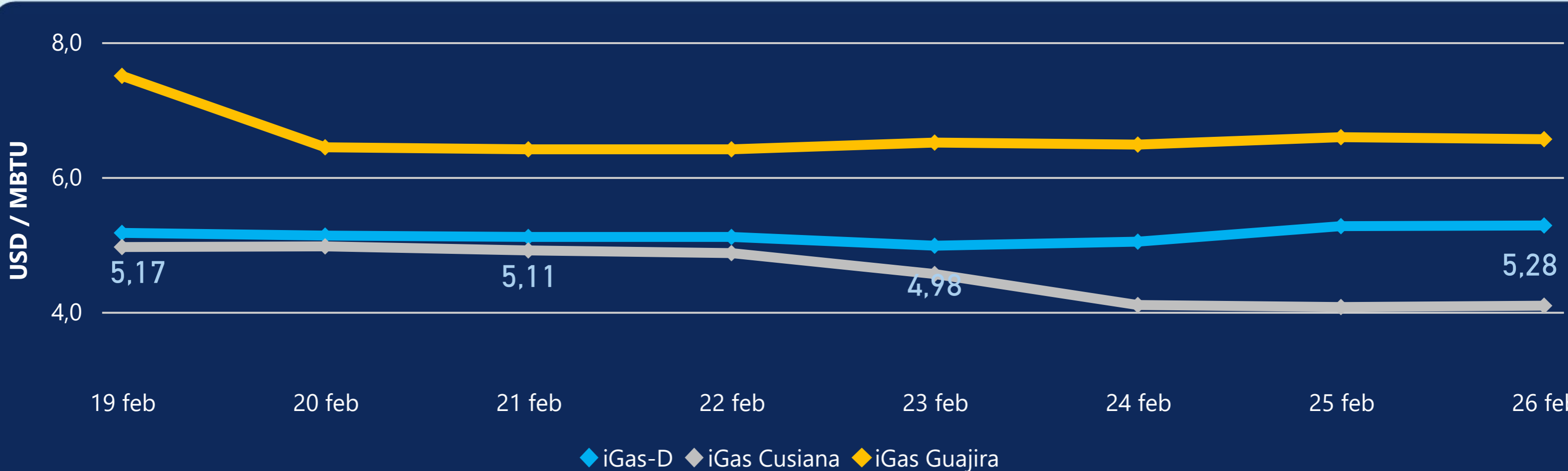


Transporte



Se registraron contratos de suministro, realizados en negociación directa por 15562 MBTUD. No se registraron contratos de capacidad de transporte en negociación directa. Se registraron contratos de subastas de capacidad de transporte por 3822 KPCD.

ÍNDICE DE PRECIOS



El indicador de precios i-Gas presenta un incremento del 0,19%, alcanzando un valor de 5,28 USD/MBTU. El precio para entrega en la Guajira presenta una reducción del -0,46%, alcanzando un valor de 6,56 USD/MBTU. El precio para entrega en Cusiana presenta un incremento del 0,49%, alcanzando un valor de 4,09 USD/MBTU.

26 de febrero 2023

Henry Hub



2,55

USD/MBTU



LNG
Japón - Corea



14,99

USD/MBTU





COMPORTAMIENTO SUBASTA ÚSELO O VÉNDALO DE CORTO PLAZO



Suministro de Gas Natural*

Variación en el número de adjudicaciones

0%

Variación en las cantidades adjudicadas

150%



*Cálculo realizado comparando el promedio del último y penúltimo día adjudicado



Puntos de Entrega Adjudicados

28 de julio de 2022

22 de septiembre de 2022

Punto entrega	Cantidad (MBTUD)	Número de adjudicaciones	Precio* (USD/MBTU)
CUSIANA	200	1	ND

Punto entrega	Cantidad (MBTUD)	Número de adjudicaciones	Precio* (USD/MBTU)
CUSIANA	500	1	ND



Rutas de Transporte Adjudicadas

19 de febrero 2023

26 de febrero 2023

Ruta	Capacidad (KPCD)	Precio* (USD/KPC)
APIAY - OCOA	8	ND
COGUA - SABANA_F	671	ND
CUSIANA - OCOA	455	ND
CUSIANA - SABANA_F	191	ND
CUSIANA - VASCONIA	2.621	ND
LA BELLEZA - COGUA	671	ND
SEBASTOPOL - VASCONIA	293	ND

Ruta	Capacidad (KPCD)	Precio* (USD/KPC)
COGUA - SABANA_F	636	ND
CUSIANA - OCOA	463	ND
CUSIANA - SABANA_F	424	ND
CUSIANA - VASCONIA	1.545	ND
LA BELLEZA - COGUA	636	ND
SEBASTOPOL - VASCONIA	119	ND



Capacidad de transporte*

Variación en el número de adjudicaciones

-14 %



Variación en las cantidades adjudicadas

-22 %



*Cálculo realizado comparando el promedio del día anterior con el mismo día de la semana anterior