

AL DÍA CON EL GESTOR

28 de febrero 2023

ENERGÍA TOMADA DEL SISTEMA NACIONAL DE TRANSPORTE

20 de febrero de 2023

878 GBTUD



0,8 %

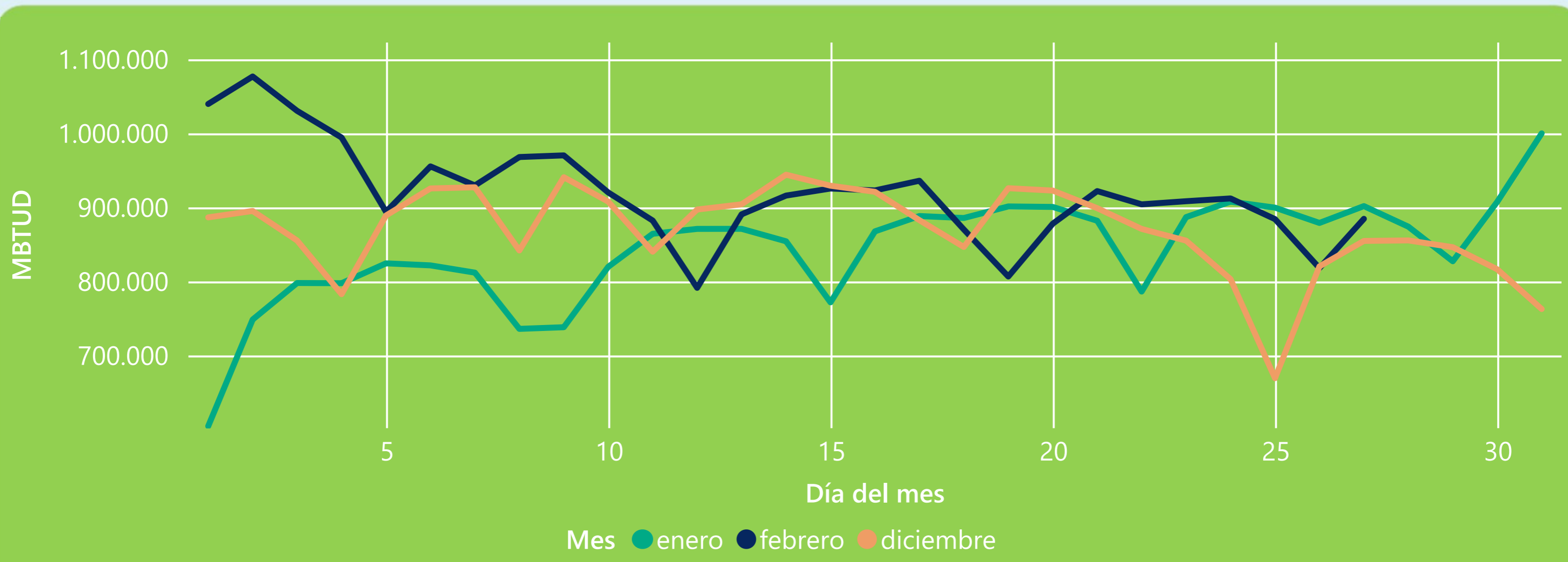
27 de febrero 2023

885 GBTUD

Se registra un incremento de la cantidad de energía tomada de 0,75%, respecto al lunes de la semana pasada.

*Cálculo realizado comparando el promedio del día anterior con el mismo día de la semana anterior

ENERGÍA TOMADA DEL SISTEMA NACIONAL DE TRANSPORTE



La energía tomada se redujo un -1,9% respecto al mes de Enero.

La energía tomada aumentó un 3,49% respecto al mes de Diciembre.

INFORMACIÓN OPERATIVA POR SISTEMA

26 de febrero 2023

Energía inyectada

Energía tomada

Costa

185

327

Interior

530

491

Total

715

818

27 de febrero 2023

Energía inyectada

Energía tomada

Costa

333

324

Interior

564

561

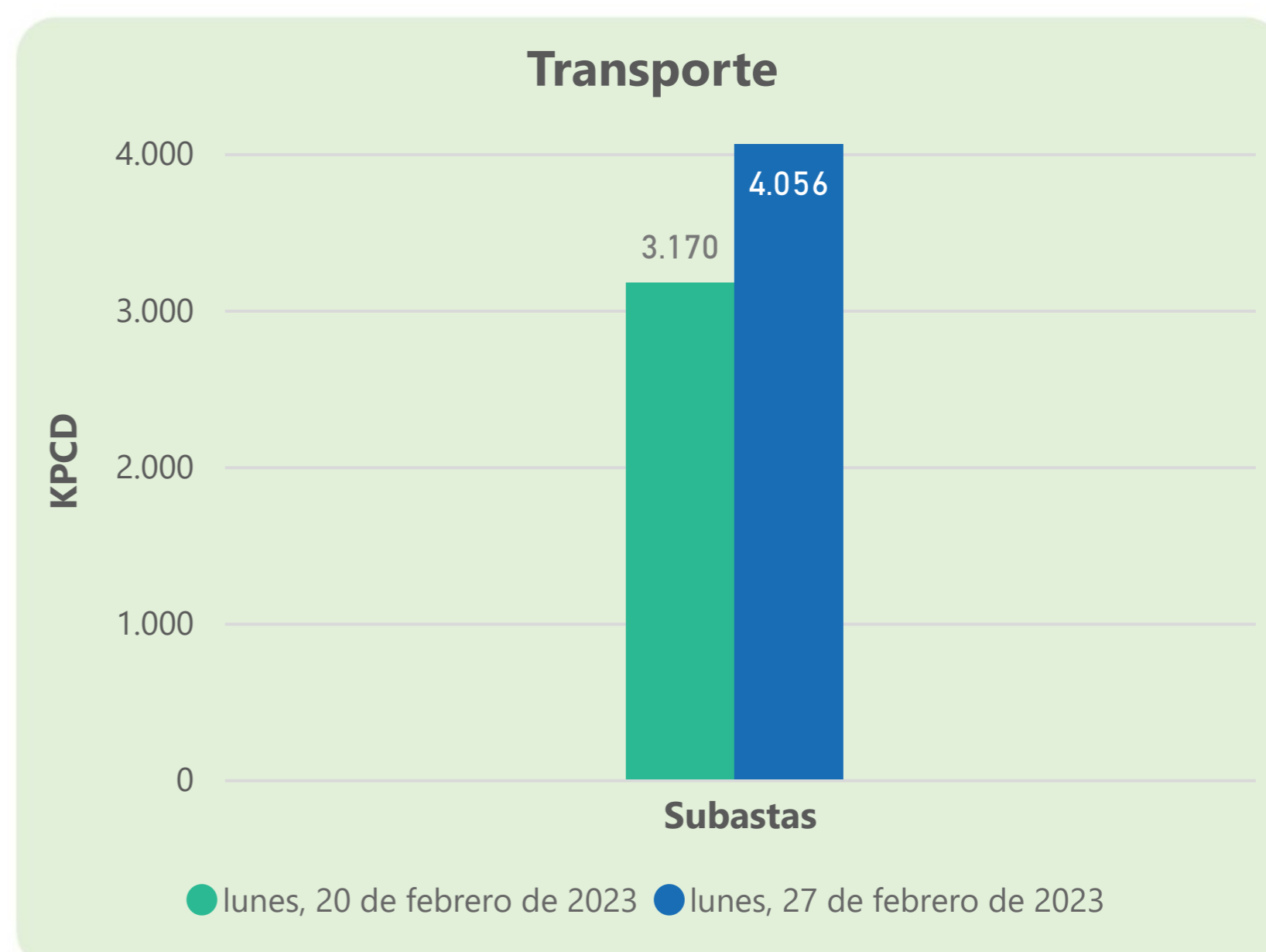
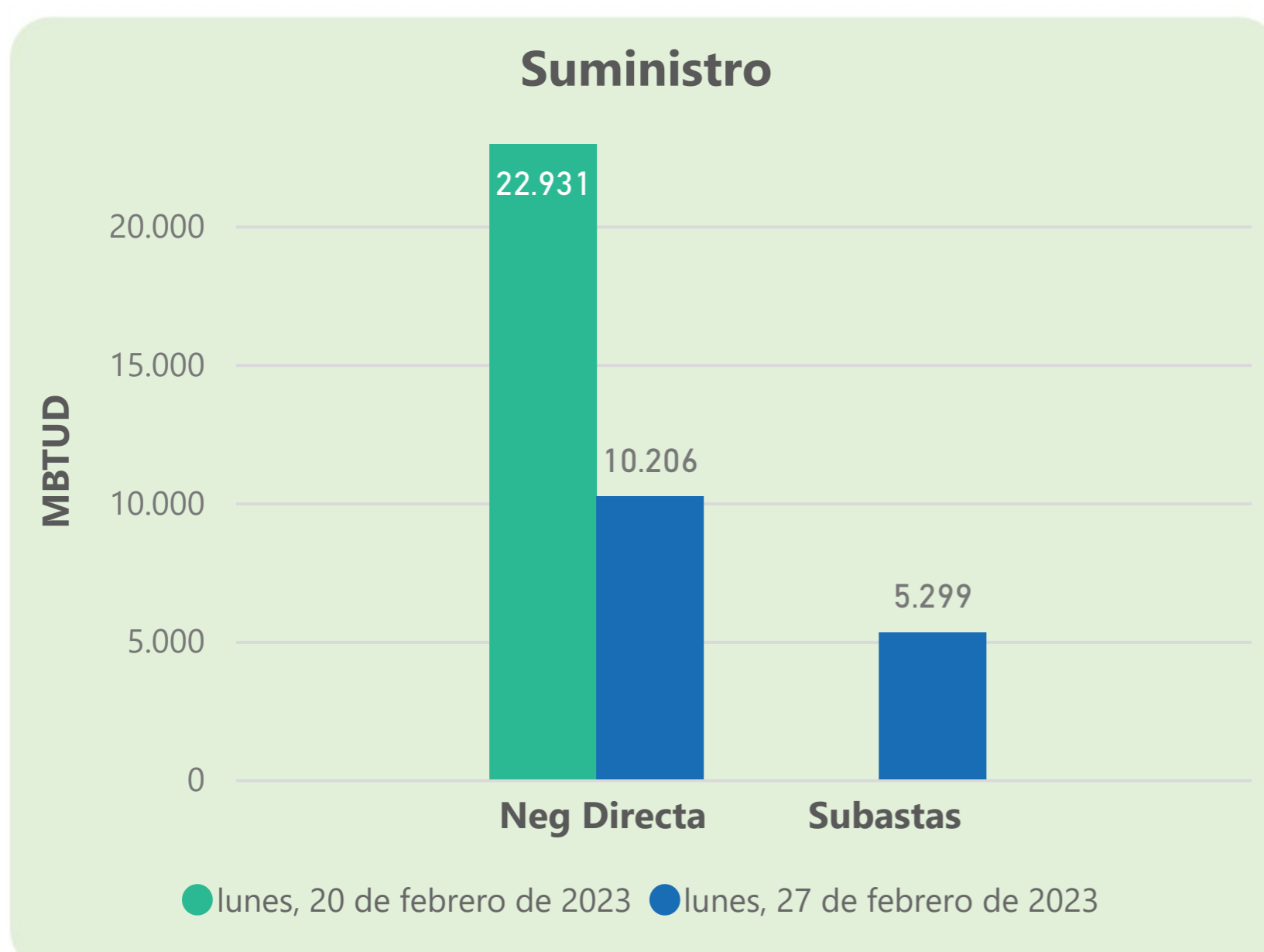
Total

897

885

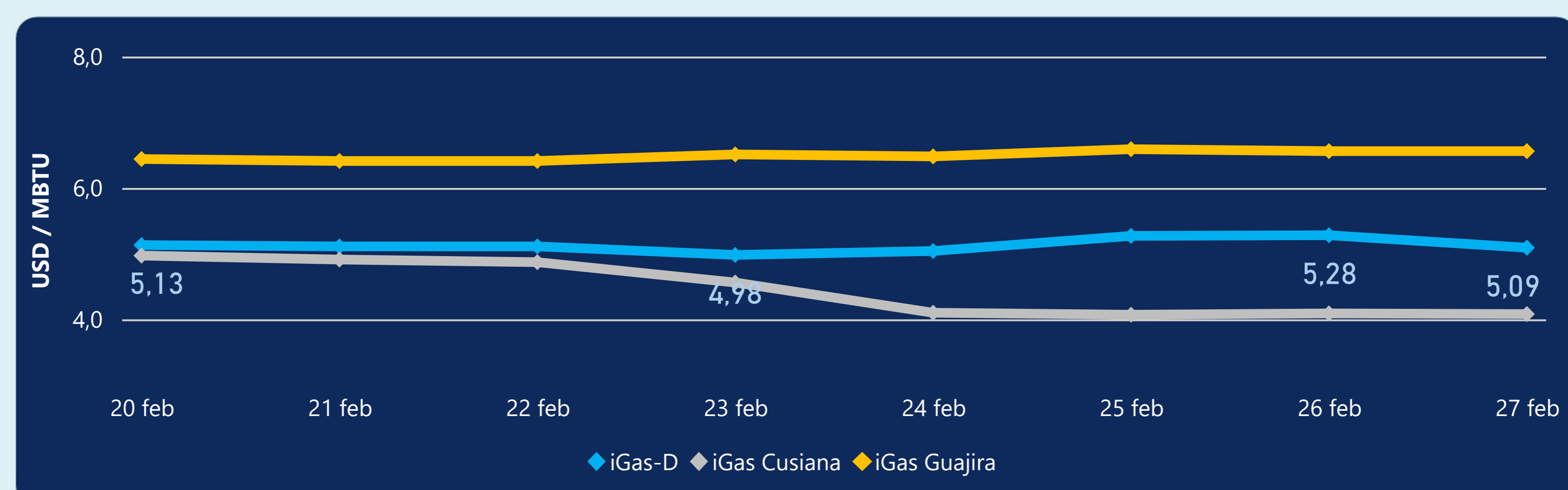
Las posibles diferencias presentadas entre el total de energía inyectada y total de entregas a usuarios finales puede ser ocasionada por almacenamientos en el sistema de transporte (empaquetamientos), pérdidas y consumos no reportados.

MERCADO SECUNDARIO



Se registraron contratos de suministro, realizados en negociación directa por 10206 MBTUD y se registraron subastas por 5299 MBTUD. No se registraron contratos de capacidad de transporte en negociación directa. Se registraron contratos de subastas de capacidad de transporte por 4056 KPCD.

ÍNDICE DE PRECIOS



El indicador de precios i-Gas presenta una reducción del -3,6%, alcanzando un valor de 5,09 USD/MBTU. El precio para entrega en la Guajira no presentó variaciones. El precio para entrega en Cusiana presenta una reducción del -0,24%, alcanzando un valor de 4,08 USD/MBTU.

27 de febrero 2023



Henry Hub

2,73

USD/MBTU



LNG
Japón - Corea

14,97

USD/MBTU





COMPORTAMIENTO SUBASTA ÚSELO O VÉNDALO DE CORTO PLAZO



Suministro de Gas Natural*

Variación en el número de adjudicaciones

0%

Variación en las cantidades adjudicadas

150%



*Cálculo realizado comparando el promedio del último y penúltimo día adjudicado



Puntos de Entrega Adjudicados

28 de julio de 2022

22 de septiembre de 2022

Punto entrega	Cantidad (MBTUD)	Número de adjudicaciones	Precio* (USD/MBTU)
CUSIANA	200	1	ND

Punto entrega	Cantidad (MBTUD)	Número de adjudicaciones	Precio* (USD/MBTU)
CUSIANA	500	1	ND



Rutas de Transporte Adjudicadas

20 de febrero 2023

27 de febrero 2023

Ruta	Capacidad (KPCD)	Precio* (USD/KPC)
APIAY - OCOA	15	ND
COGUA - SABANA_F	688	ND
CUSIANA - OCOA	455	ND
CUSIANA - VASCONIA	1.050	ND
LA BELLEZA - COGUA	688	ND
SEBASTOPOL - VASCONIA	291	ND

Ruta	Capacidad (KPCD)	Precio* (USD/KPC)
COGUA - SABANA_F	592	ND
CUSIANA - OCOA	286	ND
CUSIANA - SABANA_F	436	ND
CUSIANA - VASCONIA	1.540	ND
LA BELLEZA - COGUA	592	ND
SEBASTOPOL - VASCONIA	627	ND



Capacidad de transporte*

Variación en el número de adjudicaciones

0 %

Variación en las cantidades adjudicadas

28 %



*Cálculo realizado comparando el promedio del día anterior con el mismo día de la semana anterior