

AL DÍA CON EL GESTOR

11 de marzo 2023

ENERGÍA TOMADA DEL SISTEMA NACIONAL DE TRANSPORTE

3 de marzo de 2023

880 GBTUD



0,2 %

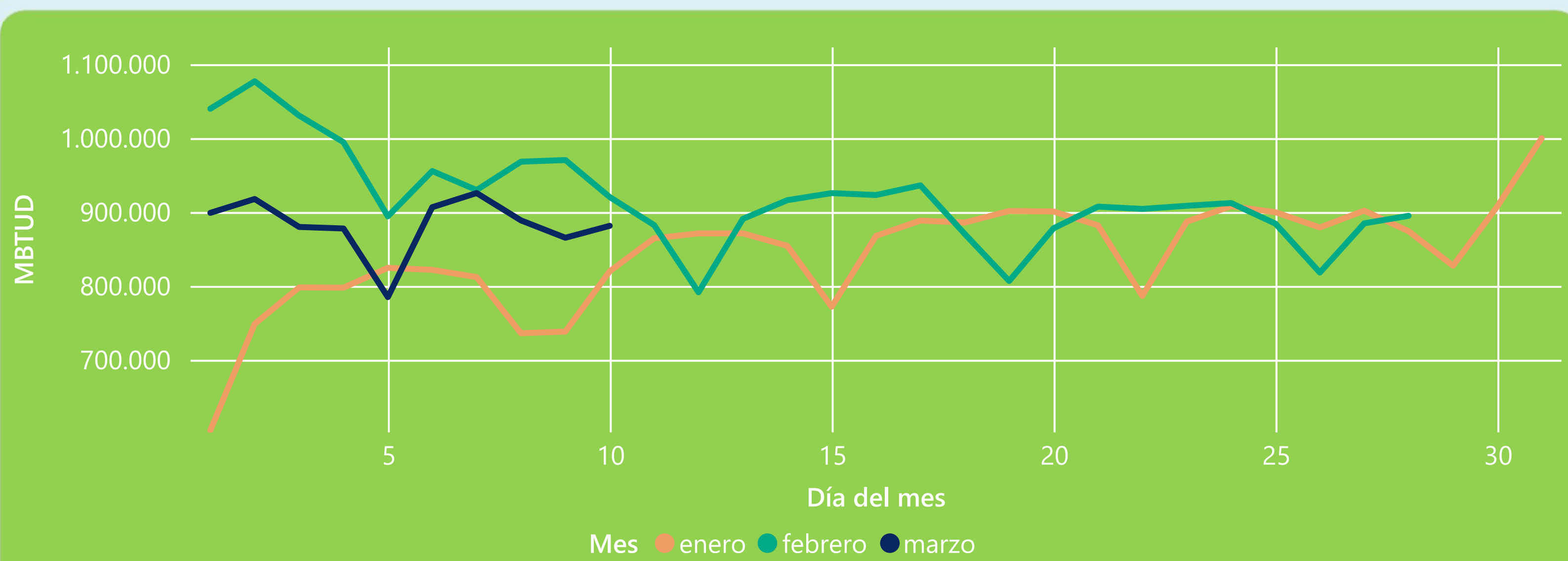
10 de marzo 2023

881 GBTUD

Se registra un incremento de la cantidad de energía tomada de 0,18%, respecto al viernes de la semana pasada.

*Cálculo realizado comparando el promedio del día anterior con el mismo día de la semana anterior

ENERGÍA TOMADA DEL SISTEMA NACIONAL DE TRANSPORTE



La energía tomada se redujo un -4,22% respecto al mes de Febrero.

La energía tomada aumentó un 7,5% respecto al mes de Enero.

INFORMACIÓN OPERATIVA POR SISTEMA

9 de marzo 2023

Energía inyectada

Energía tomada

Costa

298

279

Interior

571

586

Total

870

865

10 de marzo 2023

Energía inyectada

Energía tomada

Costa

299

298

Interior

582

583

Total

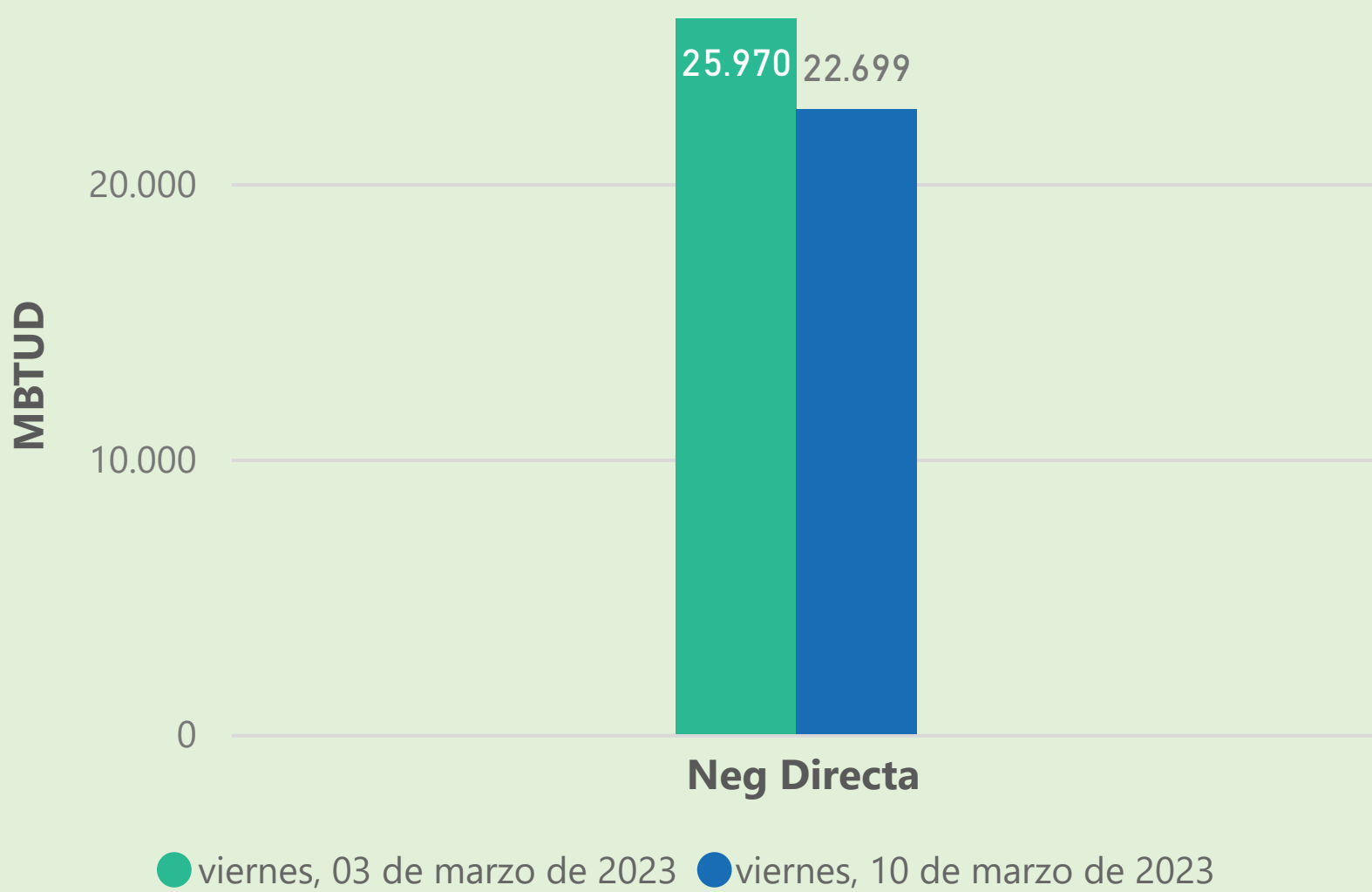
882

881

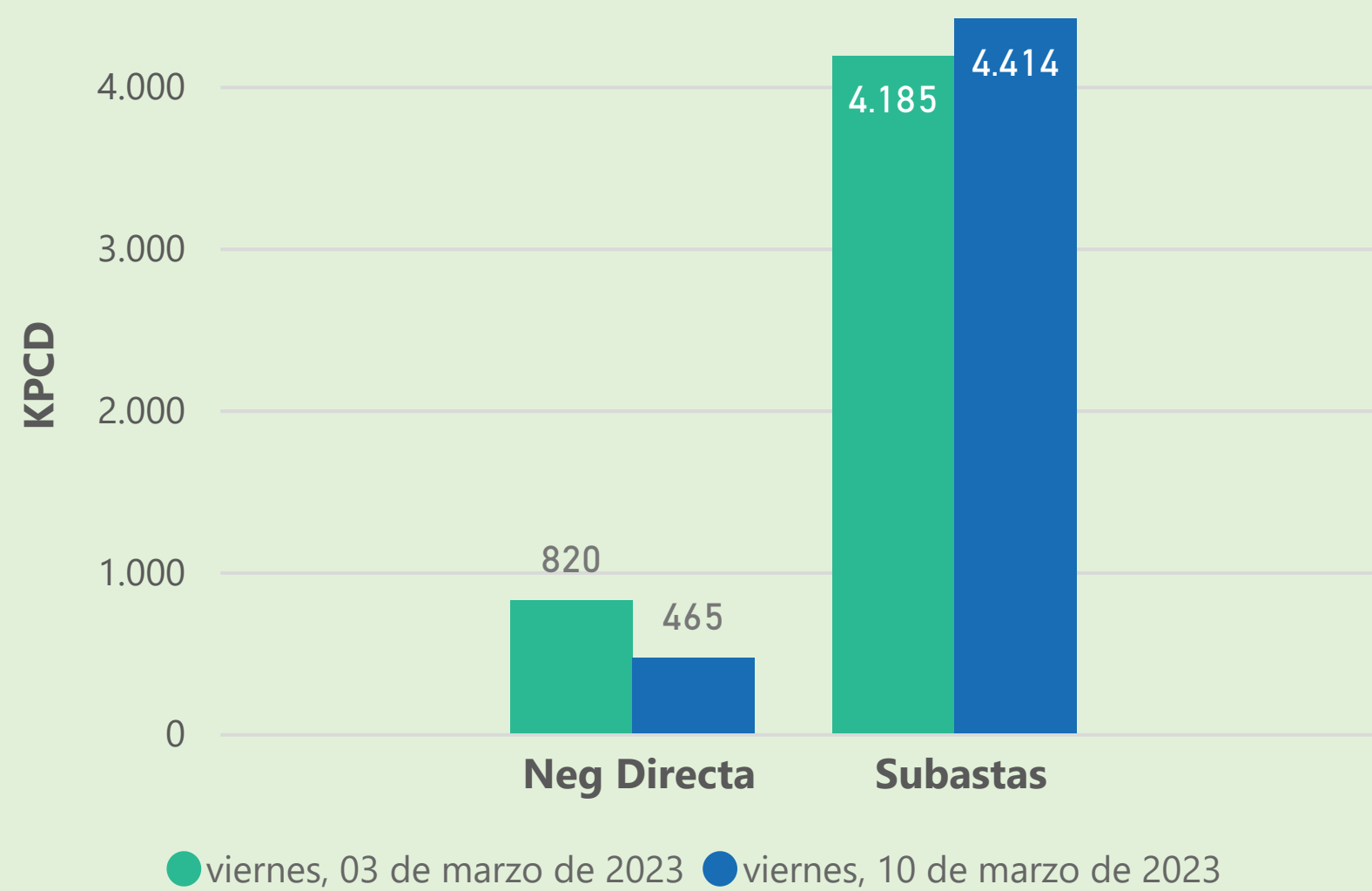
Las posibles diferencias presentadas entre el total de energía inyectada y total de entregas a usuarios finales puede ser ocasionada por almacenamientos en el sistema de transporte (empaquetamientos), pérdidas y consumos no reportados.

MERCADO SECUNDARIO

Suministro

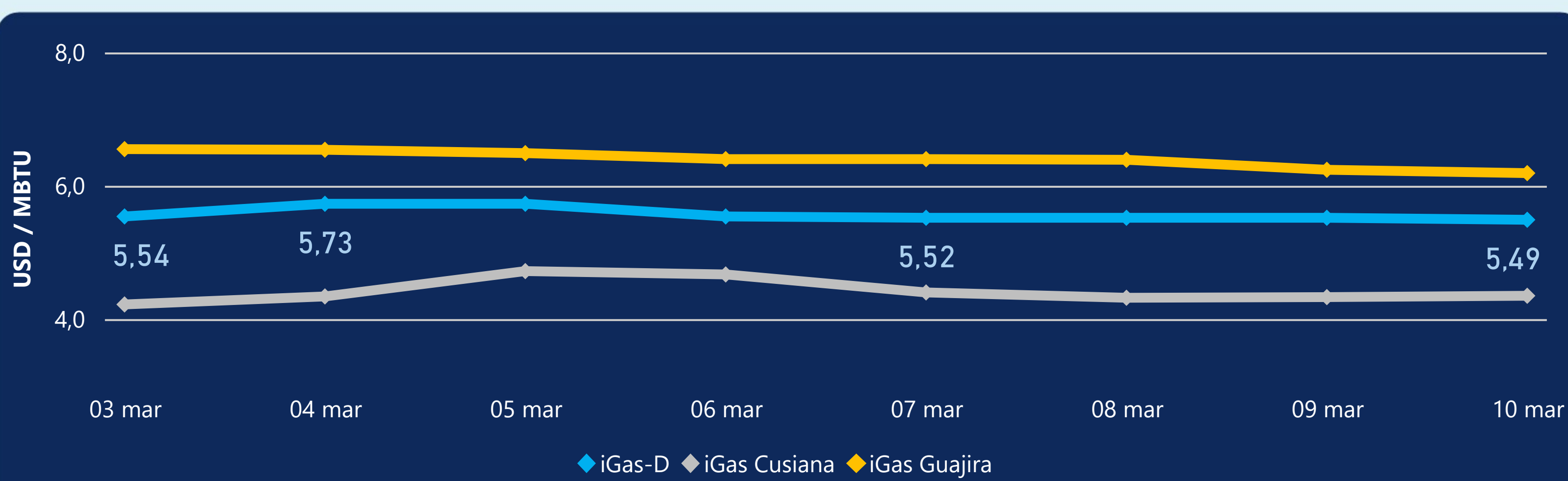


Transporte



Se registraron contratos de suministro, realizados en negociación directa por 22699 MBTUD. Por capacidad de transporte se registraron contratos, realizados en negociación directa por 465 KPCD y en subastas por 4414 KPCD. En total la capacidad de transporte registrada fue de 4879 KPCD.

ÍNDICE DE PRECIOS



El indicador de precios i-Gas presenta una reducción del -0,54%, alcanzando un valor de 5,49 USD/MBTU. El precio para entrega en la Guajira presenta una reducción del -0,8%, alcanzando un valor de 6,19 USD/MBTU. El precio para entrega en Cusiana presenta un incremento del 0,46%, alcanzando un valor de 4,35 USD/MBTU.

10 de marzo 2023

Henry Hub



2,44

USD/MBTU



LNG
Japón - Corea



14,31

USD/MBTU



COMPORTAMIENTO SUBASTA ÚSELO O VÉNDALO DE CORTO PLAZO



Suministro de Gas Natural*

Variación en el número de adjudicaciones

0%

Variación en las cantidades adjudicadas

150%



*Cálculo realizado comparando el promedio del último y penúltimo día adjudicado



Puntos de Entrega Adjudicados

28 de julio de 2022

22 de septiembre de 2022

Punto entrega	Cantidad (MBTUD)	Número de adjudicaciones	Precio* (USD/MBTU)
CUSIANA	200	1	ND

Punto entrega	Cantidad (MBTUD)	Número de adjudicaciones	Precio* (USD/MBTU)
CUSIANA	500	1	ND



Rutas de Transporte Adjudicadas

3 de marzo 2023

10 de marzo 2023

Ruta	Capacidad (KPCD)	Precio* (USD/KPC)
COGUA - SABANA_F	513	ND
CUSIANA - OCOA	566	ND
CUSIANA - SABANA_F	200	ND
CUSIANA - VASCONIA	2.003	ND
LA BELLEZA - COGUA	513	ND
SEBASTOPOL - VASCONIA	391	ND

Ruta	Capacidad (KPCD)	Precio* (USD/KPC)
COGUA - SABANA_F	491	ND
CUSIANA - ARMENIA	2.400	ND
CUSIANA - OCOA	655	ND
CUSIANA - SABANA_F	572	ND
CUSIANA - VASCONIA	1.987	ND
LA BELLEZA - COGUA	491	ND
SEBASTOPOL - VASCONIA	219	ND



Capacidad de transporte*

Variación en el número de adjudicaciones

17 %



Variación en las cantidades adjudicadas

63 %



*Cálculo realizado comparando el promedio del día anterior con el mismo día de la semana anterior