

AL DÍA CON EL GESTOR

2 de marzo 2023

ENERGÍA TOMADA DEL SISTEMA NACIONAL DE TRANSPORTE

22 de febrero de 2023

904 GBTUD



-0,6 %

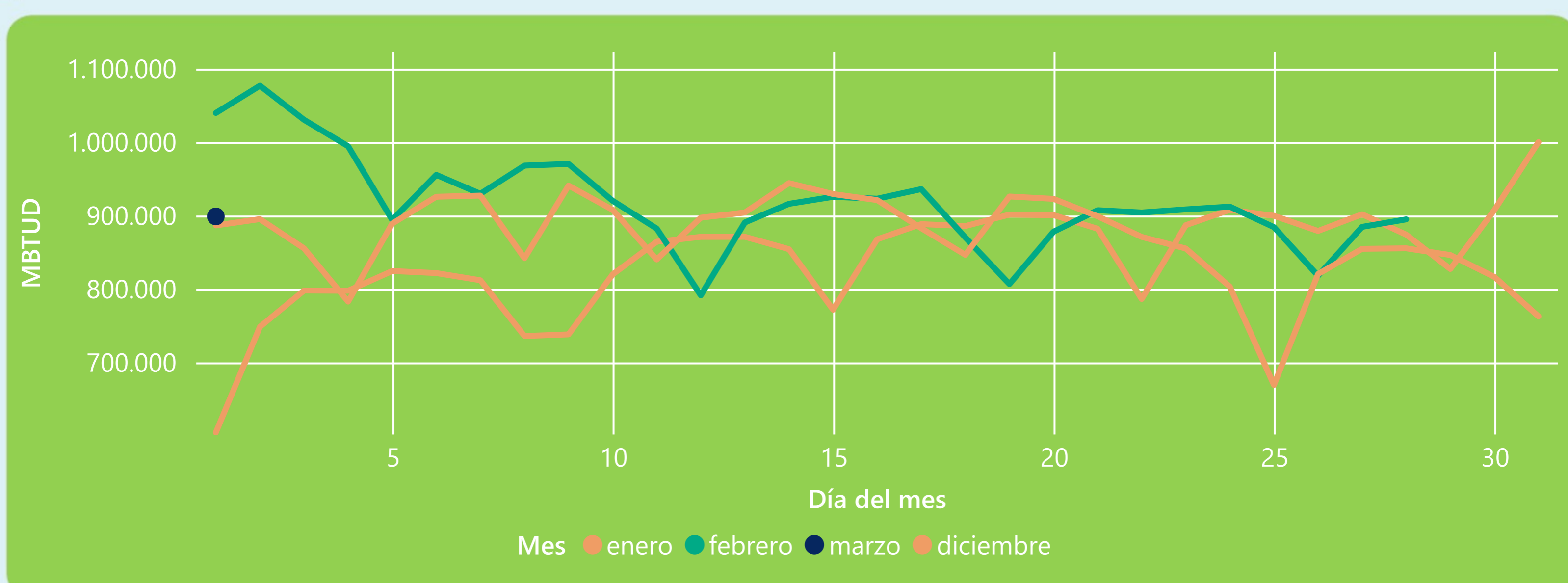
1 de marzo 2023

899 GBTUD

Se registra una reducción de la cantidad de energía tomada en un -0,59%, respecto al miércoles de la semana pasada.

*Cálculo realizado comparando el promedio del día anterior con el mismo día de la semana anterior

ENERGÍA TOMADA DEL SISTEMA NACIONAL DE TRANSPORTE



La energía tomada se redujo un -13,55% respecto al mes de Febrero.

La energía tomada aumentó un 48,68% respecto al mes de Enero.

INFORMACIÓN OPERATIVA POR SISTEMA

28 de febrero 2023

Energía inyectada

Energía tomada

Costa

322

324

Interior

561

571

Total

883

895

1 de marzo 2023

Energía inyectada

Energía tomada

Costa

323

330

Interior

571

569

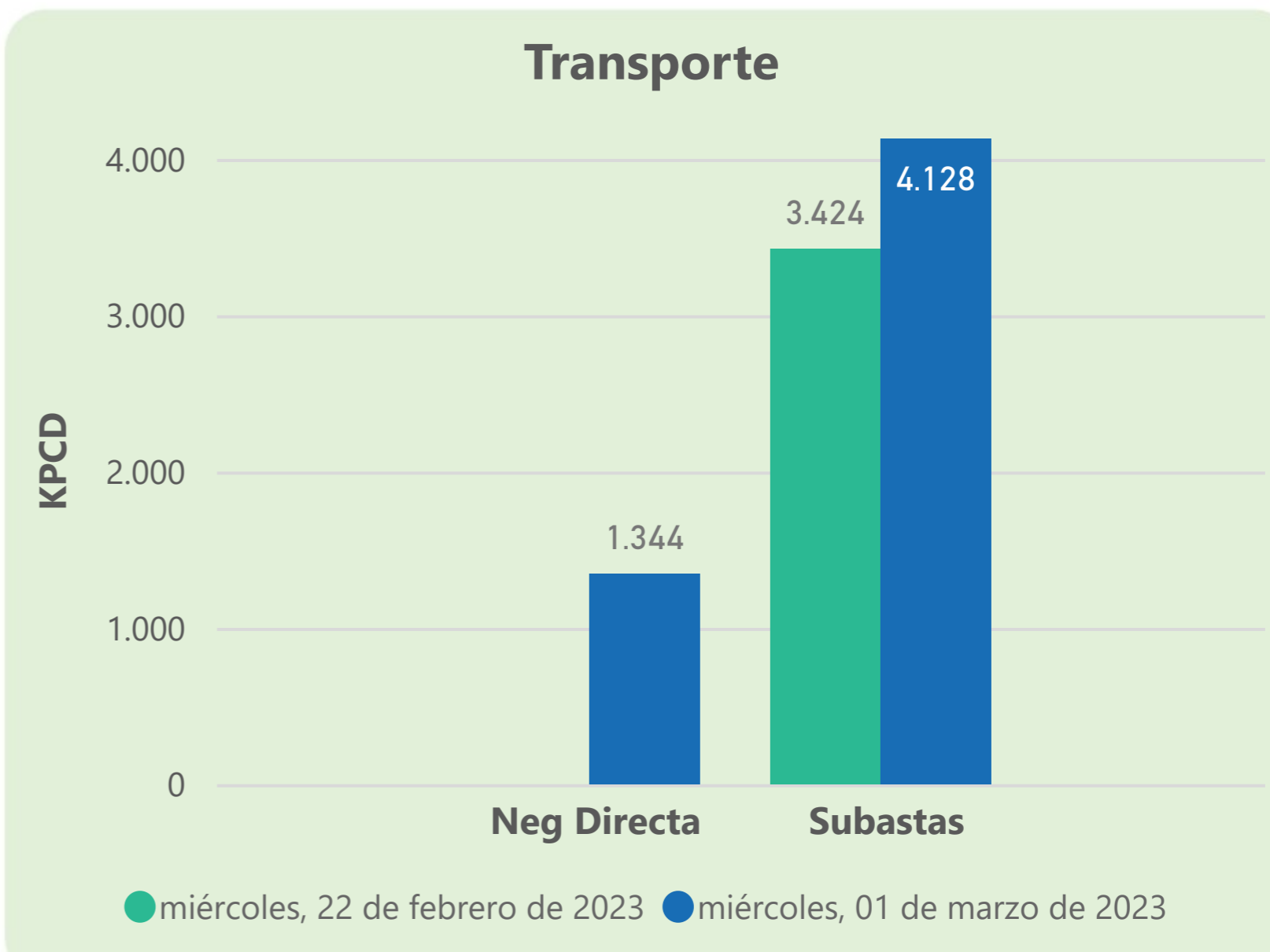
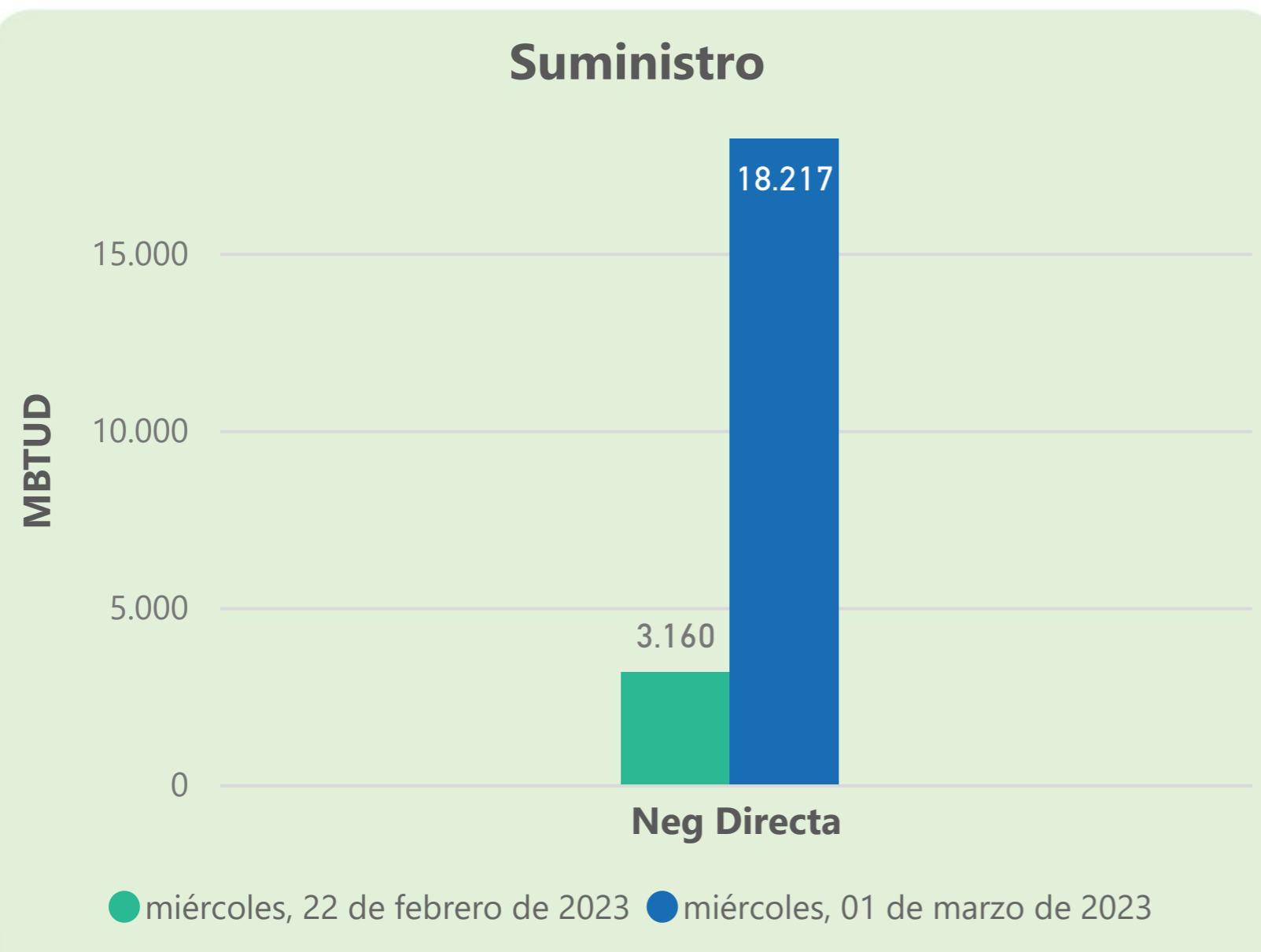
Total

895

899

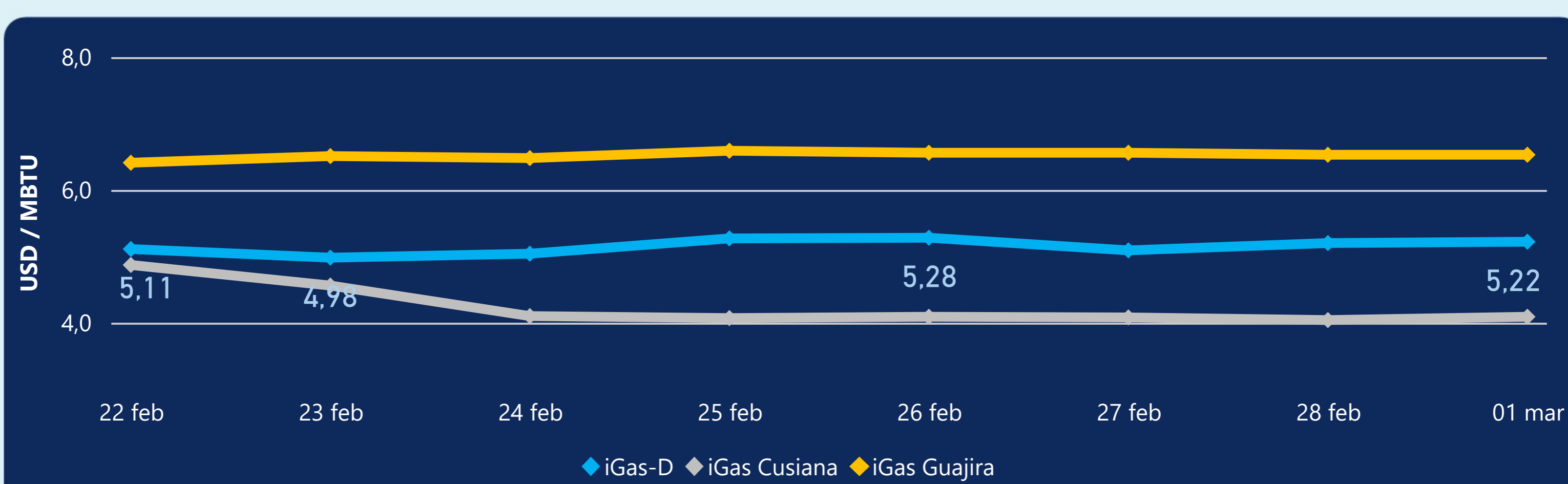
Las posibles diferencias presentadas entre el total de energía inyectada y total de entregas a usuarios finales puede ser ocasionada por almacenamientos en el sistema de transporte (empaquetamientos), pérdidas y consumos no reportados.

MERCADO SECUNDARIO



Se registraron contratos de suministro, realizados en negociación directa por 18217 MBTUD. Por capacidad de transporte se registraron contratos, realizados en negociación directa por 1344 KPCD y en subastas por 4128 KPCD. En total la capacidad de transporte registrada fue de 5472 KPCD.

ÍNDICE DE PRECIOS



El indicador de precios i-Gas presenta un incremento del 0,38%, alcanzando un valor de 5,22 USD/MBTU. El precio para entrega en la Guajira no presentó variaciones. El precio para entrega en Cusiana presenta un incremento del 1,24%, alcanzando un valor de 4,09 USD/MBTU.

1 de marzo 2023



Henry Hub

2,81

USD/MBTU



LNG
Japón - Corea

14,58

USD/MBTU





COMPORTAMIENTO SUBASTA ÚSELO O VÉNDALO DE CORTO PLAZO



Suministro de Gas Natural*

Variación en el número de adjudicaciones

0%

Variación en las cantidades adjudicadas

150%



*Cálculo realizado comparando el promedio del último y penúltimo día adjudicado



Puntos de Entrega Adjudicados

28 de julio de 2022

22 de septiembre de 2022

Punto entrega	Cantidad (MBTUD)	Número de adjudicaciones	Precio* (USD/MBTU)
CUSIANA	200	1	ND

Punto entrega	Cantidad (MBTUD)	Número de adjudicaciones	Precio* (USD/MBTU)
CUSIANA	500	1	ND



Rutas de Transporte Adjudicadas

22 de febrero 2023

1 de marzo 2023

Ruta	Capacidad (KPCD)	Precio* (USD/KPC)
COGUA - SABANA_F	430	ND
CUSIANA - OCOA	462	ND
CUSIANA - SABANA_F	424	ND
CUSIANA - VASCONIA	1.559	ND
LA BELLEZA - COGUA	430	ND
SEBASTOPOL - VASCONIA	120	ND

Ruta	Capacidad (KPCD)	Precio* (USD/KPC)
COGUA - SABANA_F	597	ND
CUSIANA - OCOA	566	ND
CUSIANA - SABANA_F	447	ND
CUSIANA - VASCONIA	1.531	ND
LA BELLEZA - COGUA	597	ND
SEBASTOPOL - VASCONIA	392	ND



Capacidad de transporte*

Variación en el número de adjudicaciones

0 %

Variación en las cantidades adjudicadas

21 %



*Cálculo realizado comparando el promedio del día anterior con el mismo día de la semana anterior