

AL DÍA CON EL GESTOR

6 de marzo 2023



ENERGÍA TOMADA DEL SISTEMA NACIONAL DE TRANSPORTE

26 de febrero de 2023

818 GBTUD



-4,1 %

5 de marzo 2023

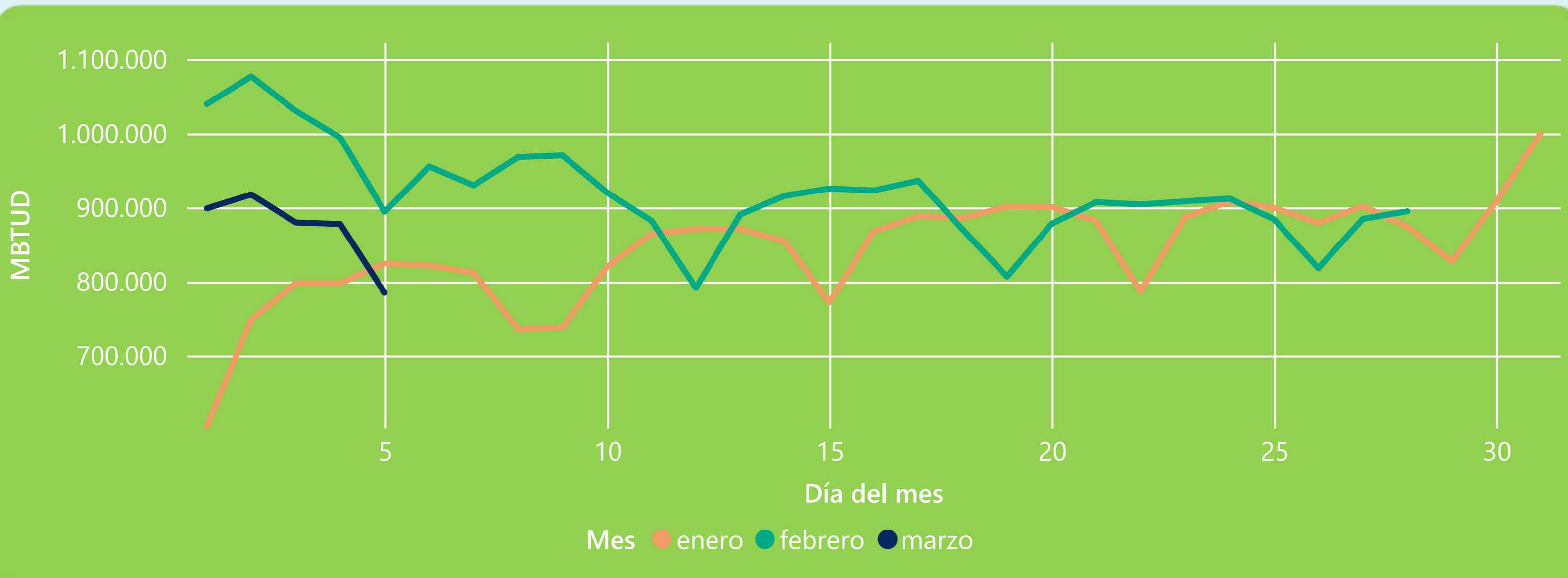
785 GBTUD

Se registra una reducción de la cantidad de energía tomada en un -4,07%, respecto al domingo de la semana pasada.

*Cálculo realizado comparando el promedio del día anterior con el mismo día de la semana anterior



ENERGÍA TOMADA DEL SISTEMA NACIONAL DE TRANSPORTE



La energía tomada se redujo un -12,23% respecto al mes de Febrero.

La energía tomada se redujo un -4,81% respecto al mes de Enero.



INFORMACIÓN OPERATIVA POR SISTEMA

4 de marzo 2023

Energía inyectada

Energía tomada

Costa

336

332

Interior

574

546

Total

909

878

5 de marzo 2023

Energía inyectada

Energía tomada

Costa

345

299

Interior

553

485

Total

898

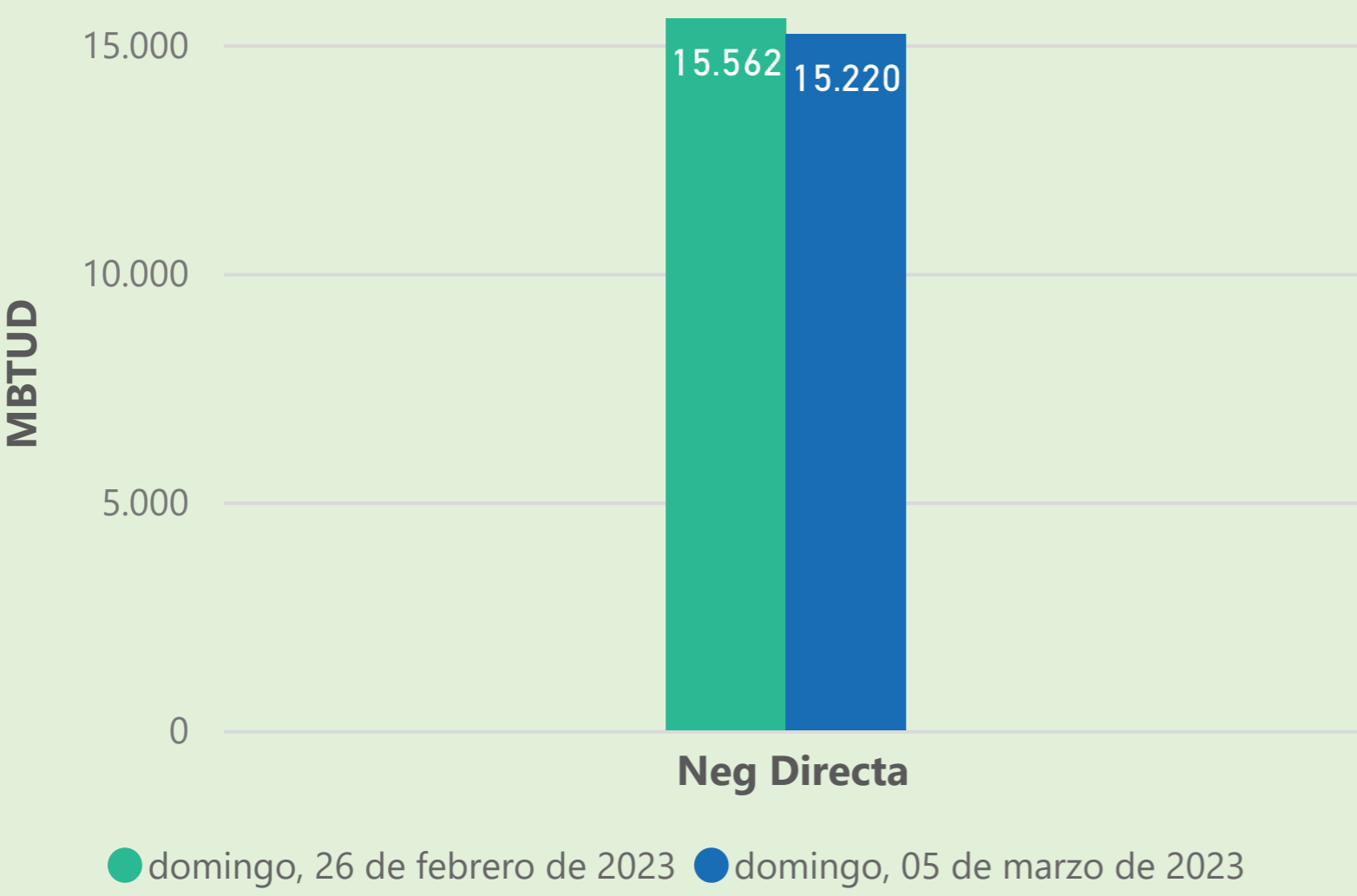
785

Las posibles diferencias presentadas entre el total de energía inyectada y total de entregas a usuarios finales puede ser ocasionada por almacenamientos en el sistema de transporte (empaquetamientos), pérdidas y consumos no reportados.

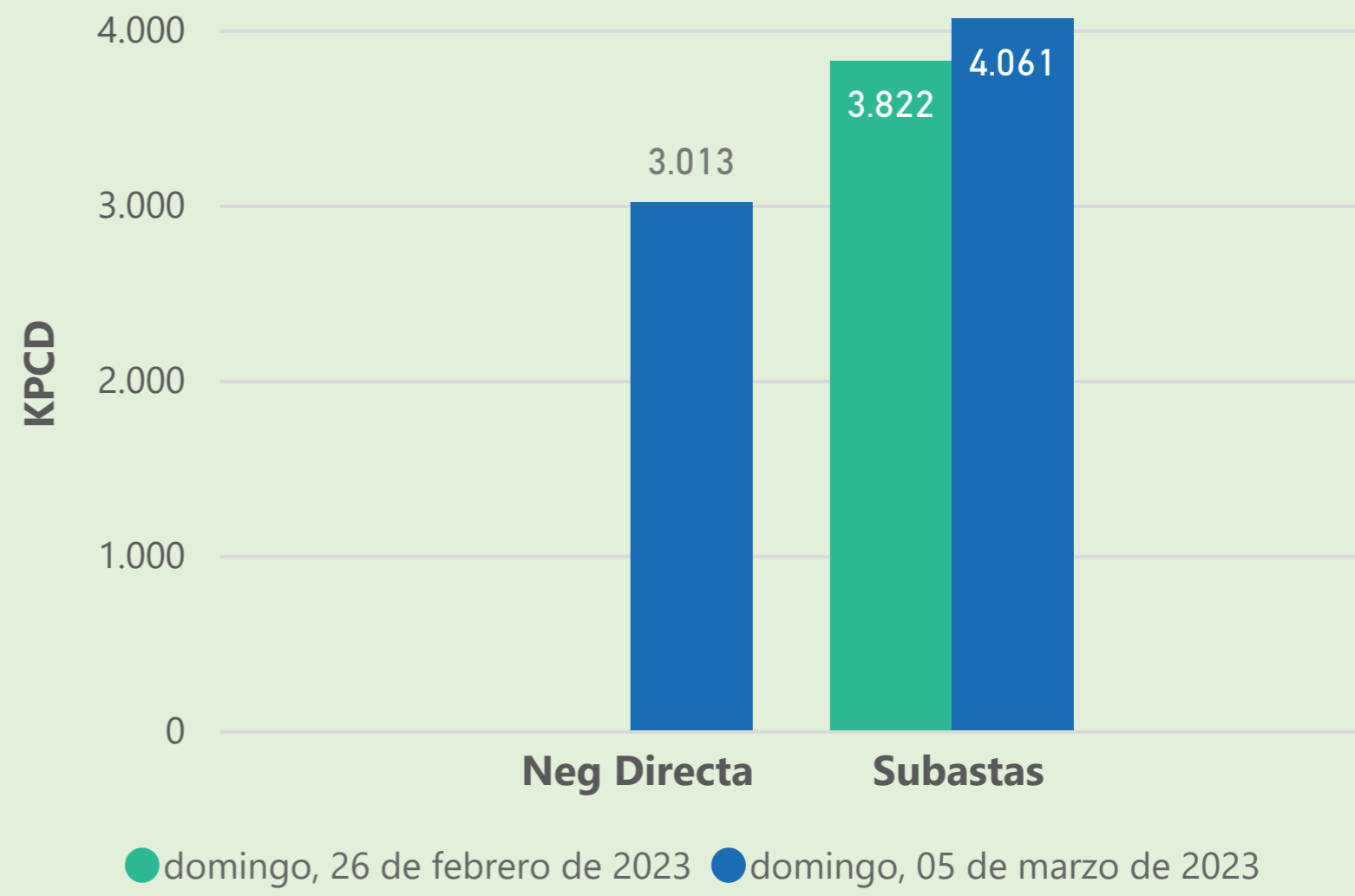


MERCADO SECUNDARIO

Suministro



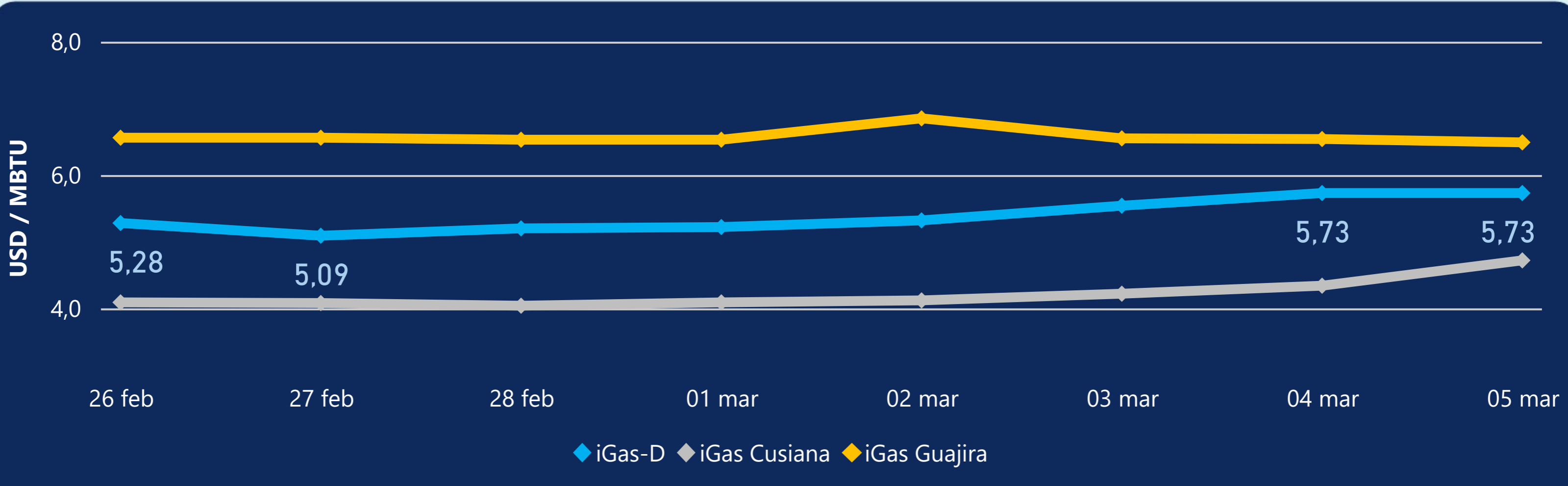
Transporte



Se registraron contratos de suministro, realizados en negociación directa por 15220 MBTUD. Por capacidad de transporte se registraron contratos, realizados en negociación directa por 3013 KPCD y en subastas por 4061 KPCD. En total la capacidad de transporte registrada fue de 7074 KPCD.



ÍNDICE DE PRECIOS



El indicador de precios i-Gas no presentó variaciones. El precio para entrega en la Guajira presenta una reducción del -0,76%, alcanzando un valor de 6,49 USD/MBTU. El precio para entrega en Cusiana presenta un incremento del 8,76%, alcanzando un valor de 4,72 USD/MBTU.

5 de marzo 2023

Henry Hub



3,01

USD/MBTU

LNG
Japón - Corea



14,33

USD/MBTU



COMPORTAMIENTO SUBASTA ÚSELO O VÉNDALO DE CORTO PLAZO



Suministro de Gas Natural*

Variación en el número de adjudicaciones

0%

Variación en las cantidades adjudicadas

150%



*Cálculo realizado comparando el promedio del último y penúltimo día adjudicado



Puntos de Entrega Adjudicados

28 de julio de 2022

22 de septiembre de 2022

Punto entrega	Cantidad (MBTUD)	Número de adjudicaciones	Precio* (USD/MBTU)
CUSIANA	200	1	ND

Punto entrega	Cantidad (MBTUD)	Número de adjudicaciones	Precio* (USD/MBTU)
CUSIANA	500	1	ND



Rutas de Transporte Adjudicadas

26 de febrero 2023

5 de marzo 2023

Ruta	Capacidad (KPCD)	Precio* (USD/KPC)
COGUA - SABANA_F	636	ND
CUSIANA - OCOA	463	ND
CUSIANA - SABANA_F	424	ND
CUSIANA - VASCONIA	1.545	ND
LA BELLEZA - COGUA	636	ND
SEBASTOPOL - VASCONIA	119	ND

Ruta	Capacidad (KPCD)	Precio* (USD/KPC)
COGUA - SABANA_F	515	ND
CUSIANA - OCOA	1.010	ND
CUSIANA - SABANA_F	135	ND
CUSIANA - VASCONIA	1.496	ND
LA BELLEZA - COGUA	515	ND
SEBASTOPOL - VASCONIA	391	ND



Capacidad de transporte*

Variación en el número de adjudicaciones

0 %

Variación en las cantidades adjudicadas

6 %



*Cálculo realizado comparando el promedio del día anterior con el mismo día de la semana anterior

* Precios promedio ponderados por cantidad adjudicada.
ND: No disponible por tratarse de una única adjudicación.