

## AL DÍA CON EL GESTOR

7 de marzo 2023

### ENERGÍA TOMADA DEL SISTEMA NACIONAL DE TRANSPORTE

27 de febrero de 2023

**885 GBTUD**



**2,5 %**

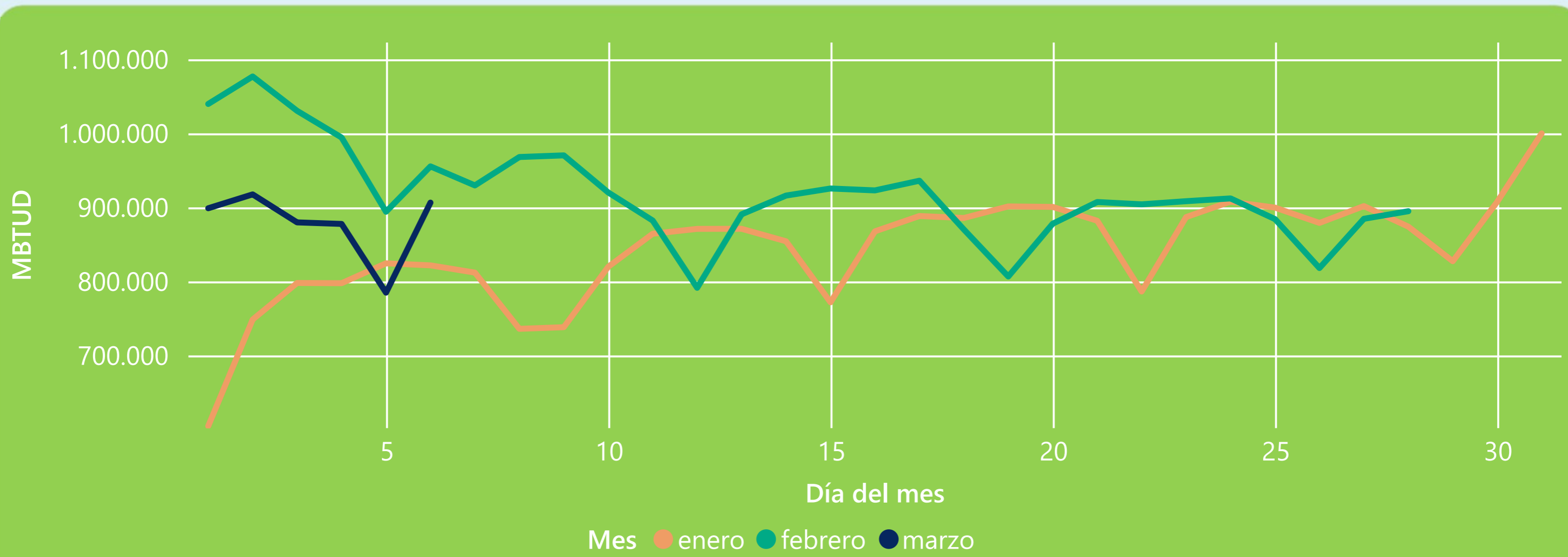
6 de marzo 2023

**906 GBTUD**

Se registra un incremento de la cantidad de energía tomada de 2,47%, respecto al lunes de la semana pasada.

\*Cálculo realizado comparando el promedio del día anterior con el mismo día de la semana anterior

### ENERGÍA TOMADA DEL SISTEMA NACIONAL DE TRANSPORTE



La energía tomada se redujo un -5,12% respecto al mes de Febrero.

La energía tomada aumentó un 10,32% respecto al mes de Enero.

### INFORMACIÓN OPERATIVA POR SISTEMA

5 de marzo 2023

Energía inyectada

Energía tomada

Costa

345

299

Interior

553

485

Total

898

785

6 de marzo 2023

Energía inyectada

Energía tomada

Costa

328

320

Interior

524

586

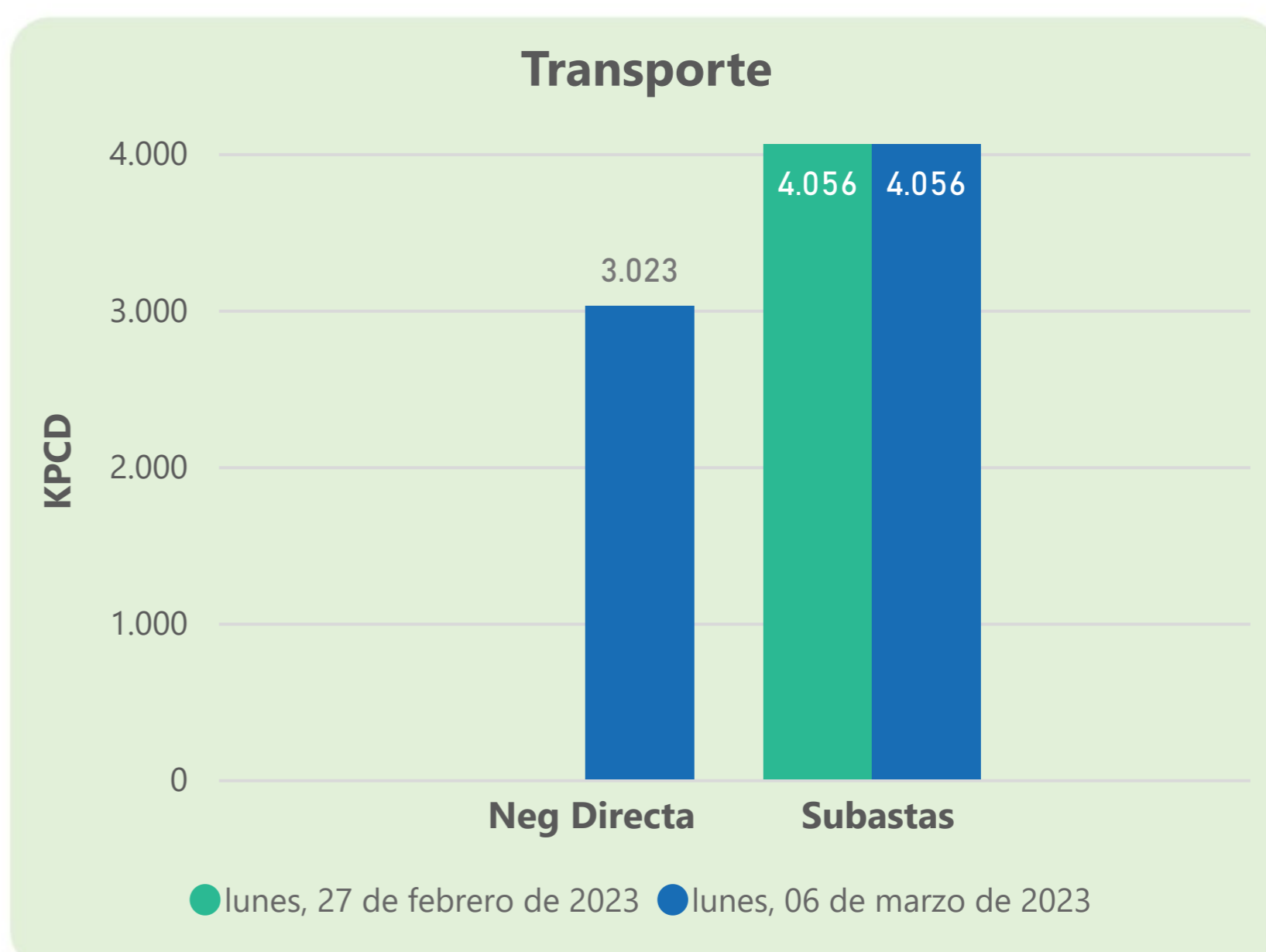
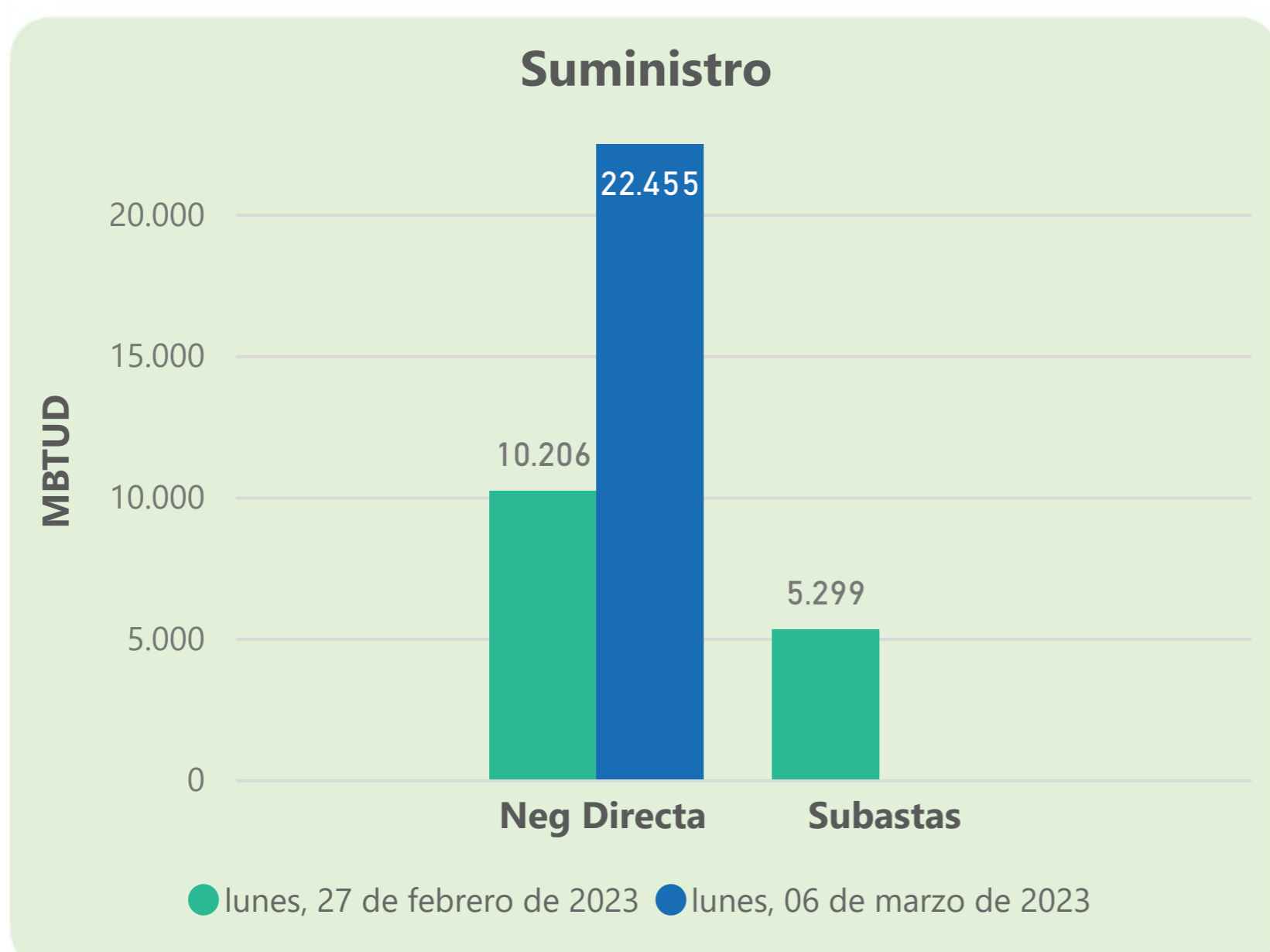
Total

851

906

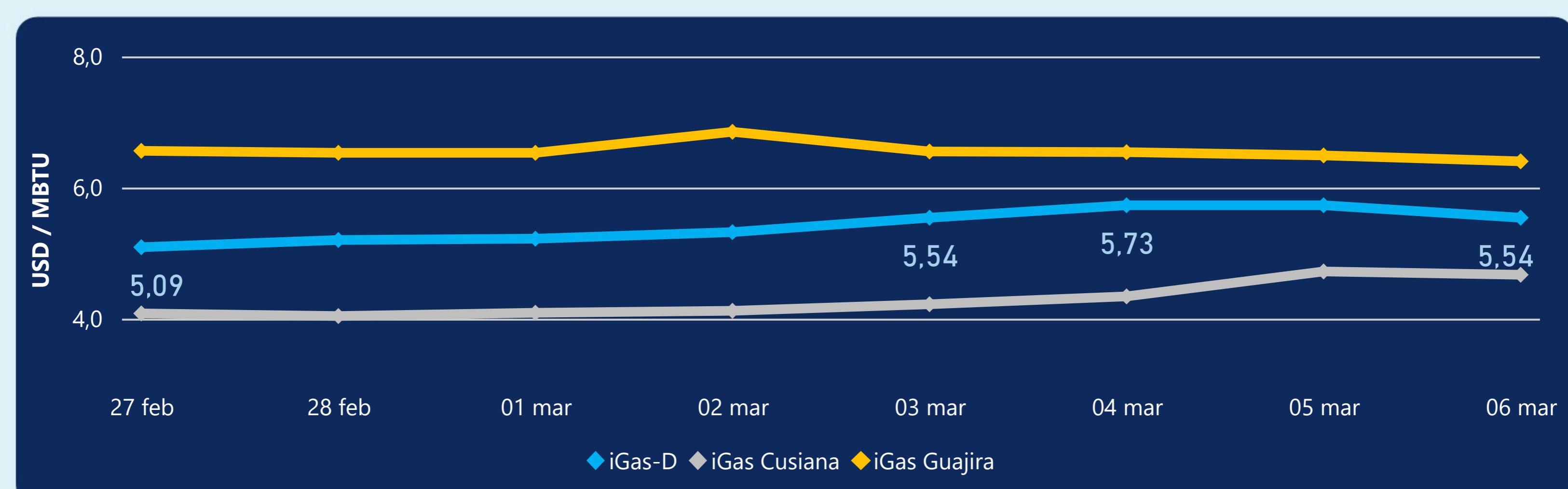
Las posibles diferencias presentadas entre el total de energía inyectada y total de entregas a usuarios finales puede ser ocasionada por almacenamientos en el sistema de transporte (empaquetamientos), pérdidas y consumos no reportados.

### MERCADO SECUNDARIO



Se registraron contratos de suministro, realizados en negociación directa por 22455 MBTUD. Por capacidad de transporte se registraron contratos, realizados en negociación directa por 3023 KPCD y en subastas por 4056 KPCD. En total la capacidad de transporte registrada fue de 7079 KPCD.

### ÍNDICE DE PRECIOS



El indicador de precios i-Gas presenta una reducción del -3,32%, alcanzando un valor de 5,54 USD/MBTU. El precio para entrega en la Guajira presenta una reducción del -1,39%, alcanzando un valor de 6,4 USD/MBTU. El precio para entrega en Cusiana presenta una reducción del -1,06%, alcanzando un valor de 4,67 USD/MBTU.

6 de marzo 2023

Henry Hub



**2,57**



USD/MBTU

LNG  
Japón - Corea



**14,29**



USD/MBTU



## COMPORTAMIENTO SUBASTA ÚSELO O VÉNDALO DE CORTO PLAZO



### Suministro de Gas Natural\*

Variación en el número de adjudicaciones

**0%**

Variación en las cantidades adjudicadas

**150%**



\*Cálculo realizado comparando el promedio del último y penúltimo día adjudicado



### Puntos de Entrega Adjudicados

28 de julio de 2022

22 de septiembre de 2022

Punto entrega	Cantidad (MBTUD)	Número de adjudicaciones	Precio* (USD/MBTU)
CUSIANA	200	1	ND

Punto entrega	Cantidad (MBTUD)	Número de adjudicaciones	Precio* (USD/MBTU)
CUSIANA	500	1	ND



### Rutas de Transporte Adjudicadas

27 de febrero 2023

6 de marzo 2023

Ruta	Capacidad (KPCD)	Precio* (USD/KPC)
COGUA - SABANA_F	592	ND
CUSIANA - OCOA	286	ND
CUSIANA - SABANA_F	436	ND
CUSIANA - VASCONIA	1.540	ND
LA BELLEZA - COGUA	592	ND
SEBASTOPOL - VASCONIA	627	ND

Ruta	Capacidad (KPCD)	Precio* (USD/KPC)
COGUA - SABANA_F	675	ND
CUSIANA - OCOA	654	ND
CUSIANA - SABANA_F	113	ND
CUSIANA - VASCONIA	1.548	ND
LA BELLEZA - COGUA	675	ND
SEBASTOPOL - VASCONIA	392	ND



### Capacidad de transporte\*

Variación en el número de adjudicaciones

**0 %**

Variación en las cantidades adjudicadas

**-0 %**



\*Cálculo realizado comparando el promedio del día anterior con el mismo día de la semana anterior

\* Precios promedio ponderados por cantidad adjudicada.  
ND: No disponible por tratarse de una única adjudicación.