

## AL DÍA CON EL GESTOR

24 de marzo 2023

### ENERGÍA TOMADA DEL SISTEMA NACIONAL DE TRANSPORTE

16 de marzo de 2023

**988 GBTUD**



**-6,3 %**

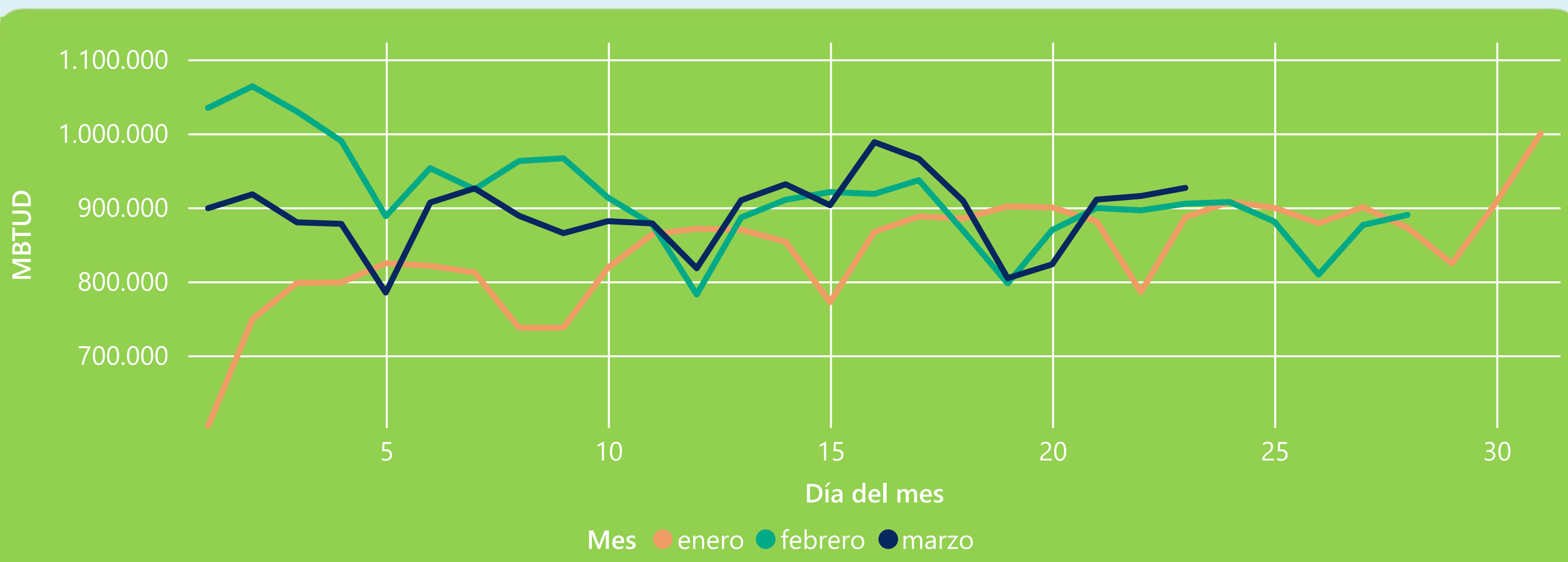
23 de marzo 2023

**926 GBTUD**

Se registra una reducción de la cantidad de energía tomada en un -6,25%, respecto al jueves de la semana pasada.

\*Cálculo realizado comparando el promedio del día anterior con el mismo día de la semana anterior

### ENERGÍA TOMADA DEL SISTEMA NACIONAL DE TRANSPORTE



La energía tomada aumentó un 2,37% respecto al mes de Febrero.

La energía tomada aumentó un 4,47% respecto al mes de Enero.

### INFORMACIÓN OPERATIVA POR SISTEMA

22 de marzo 2023

Energía inyectada

Energía tomada

Costa

321

327

Interior

553

588

Total

874

915

23 de marzo 2023

Energía inyectada

Energía tomada

Costa

326

338

Interior

574

588

Total

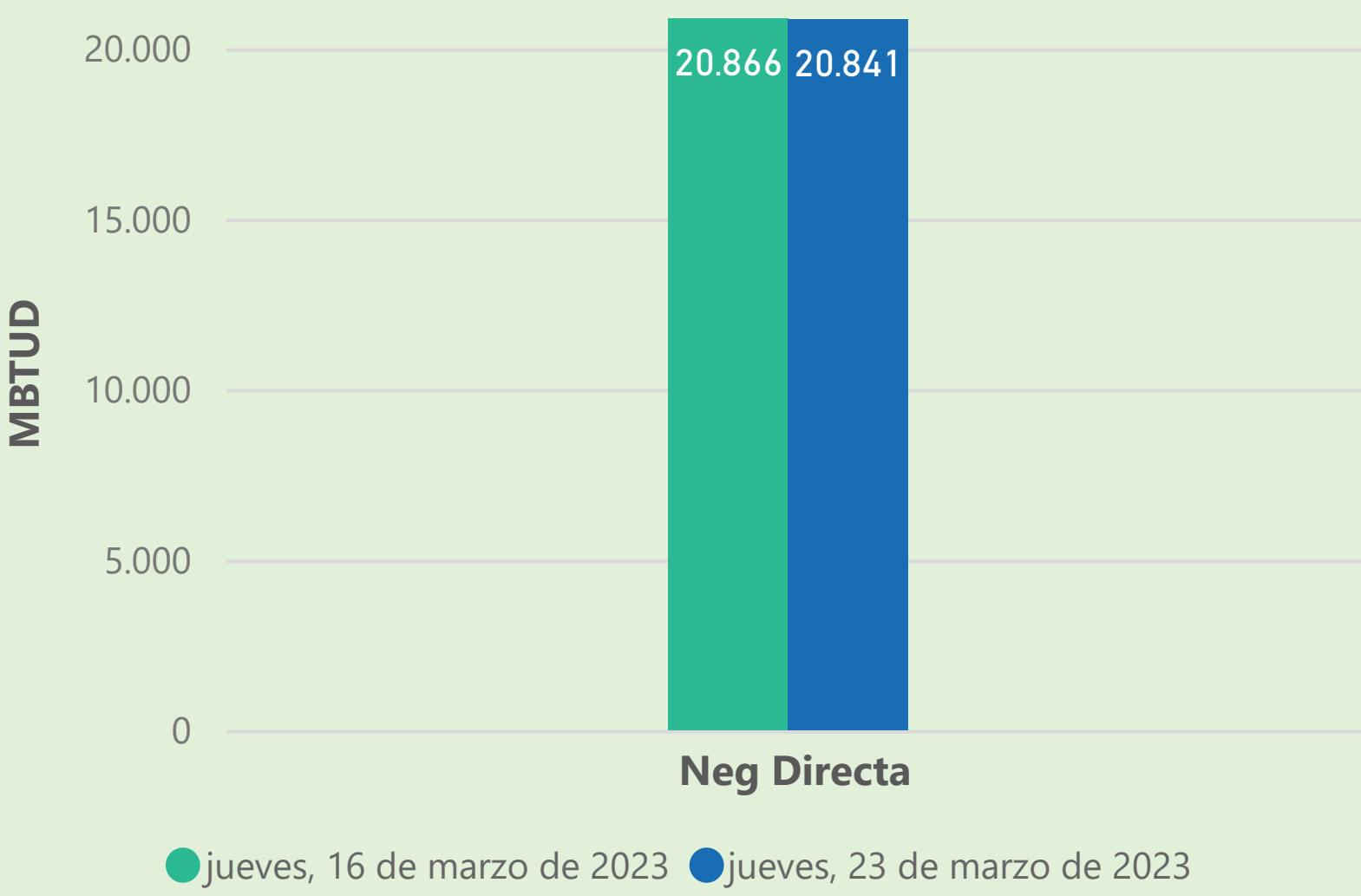
900

926

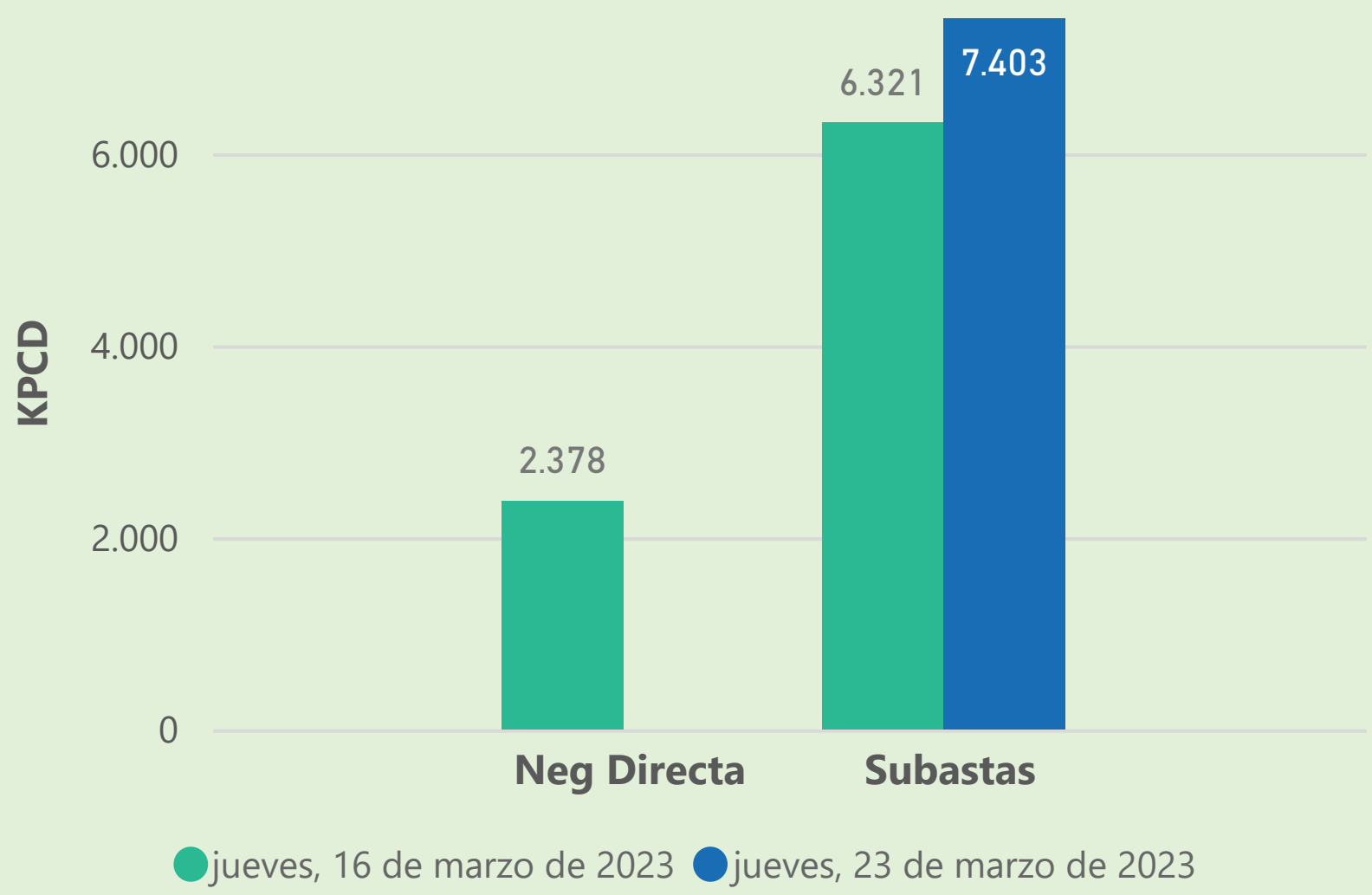
Las posibles diferencias presentadas entre el total de energía inyectada y total de entregas a usuarios finales puede ser ocasionada por almacenamientos en el sistema de transporte (empaquetamientos), pérdidas y consumos no reportados.

### MERCADO SECUNDARIO

Suministro

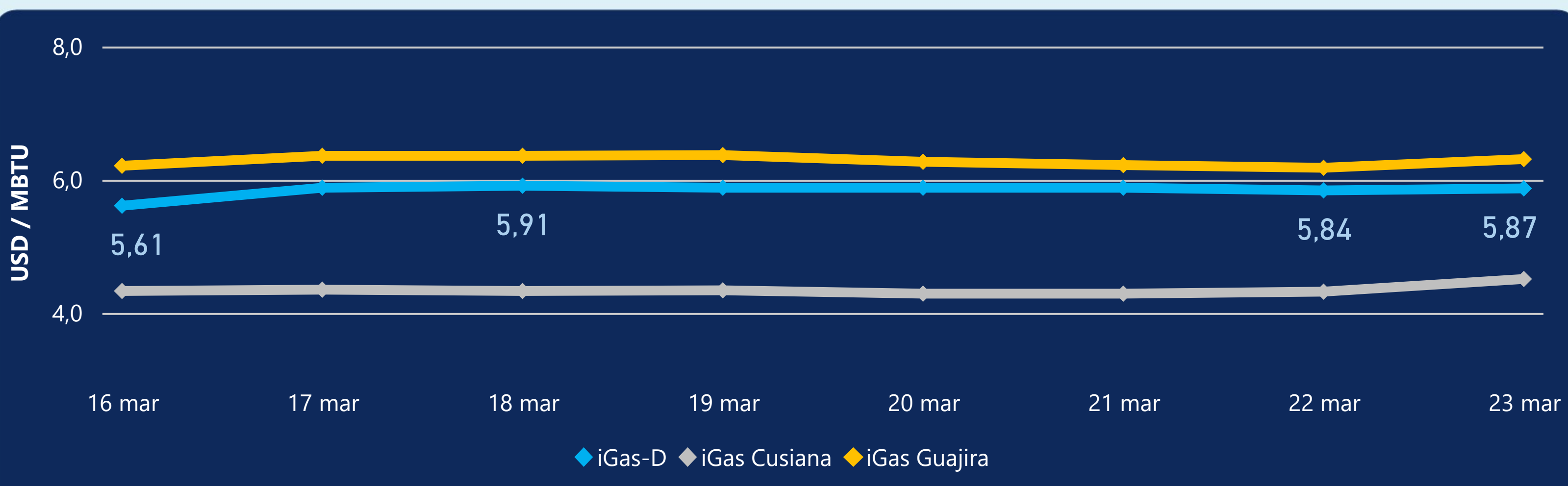


Transporte



Se registraron contratos de suministro, realizados en negociación directa por 20841 MBTUD. No se registraron contratos de capacidad de transporte en negociación directa. Se registraron contratos de subastas de capacidad de transporte por 7403 KPCD.

### PRECIOS



El indicador de precios i-Gas presenta un incremento del 0,51%, alcanzando un valor de 5,87 USD/MBTU. El precio para entrega en la Guajira presenta un incremento del 2,1%, alcanzando un valor de 6,31 USD/MBTU. El precio para entrega en Cusiana presenta un incremento del 4,4%, alcanzando un valor de 4,51 USD/MBTU.

23 de marzo 2023

Henry Hub



**2,15**

USD/MBTU



LNG  
Japón - Corea



**13,33**

USD/MBTU







## COMPORTAMIENTO SUBASTA ÚSELO O VÉNDALO DE CORTO PLAZO



### Suministro de Gas Natural\*

Variación en el número de adjudicaciones

**0%**

Variación en las cantidades adjudicadas

**150%**



\*Cálculo realizado comparando el promedio del último y penúltimo día adjudicado



### Puntos de Entrega Adjudicados

28 de julio de 2022

22 de septiembre de 2022

Punto entrega	Cantidad (MBTUD)	Número de adjudicaciones	Precio* (USD/MBTU)
CUSIANA	200	1	ND

Punto entrega	Cantidad (MBTUD)	Número de adjudicaciones	Precio* (USD/MBTU)
CUSIANA	500	1	ND



### Rutas de Transporte Adjudicadas

16 de marzo 2023

23 de marzo 2023

Ruta	Capacidad (KPCD)	Precio* (USD/KPC)
COGUA - SABANA_F	644	ND
CUSIANA - OCOA	654	ND
CUSIANA - SABANA_F	288	ND
CUSIANA - VASCONIA	2.843	0,41
LA BELLEZA - COGUA	644	ND
SEBASTOPOL - VASCONIA	392	ND
VASCONIA - ARMENIA	195	ND
VASCONIA - PEREIRA	662	ND

Ruta	Capacidad (KPCD)	Precio* (USD/KPC)
VASCONIA - ARMENIA	1.097	ND
SEBASTOPOL - VASCONIA	221	ND
LA BELLEZA - COGUA	695	ND
CUSIANA - VASCONIA	3.781	0,41
CUSIANA - SABANA_F	131	ND
CUSIANA - OCOA	785	ND
COGUA - SABANA_F	695	ND



### Capacidad de transporte\*

Variación en el número de adjudicaciones

**-11 %**



Variación en las cantidades adjudicadas

**17 %**



\*Cálculo realizado comparando el promedio del día anterior con el mismo día de la semana anterior