

AL DÍA CON EL GESTOR

25 de marzo 2023

ENERGÍA TOMADA DEL SISTEMA NACIONAL DE TRANSPORTE

17 de marzo de 2023

966 GBTUD



-4,6 %

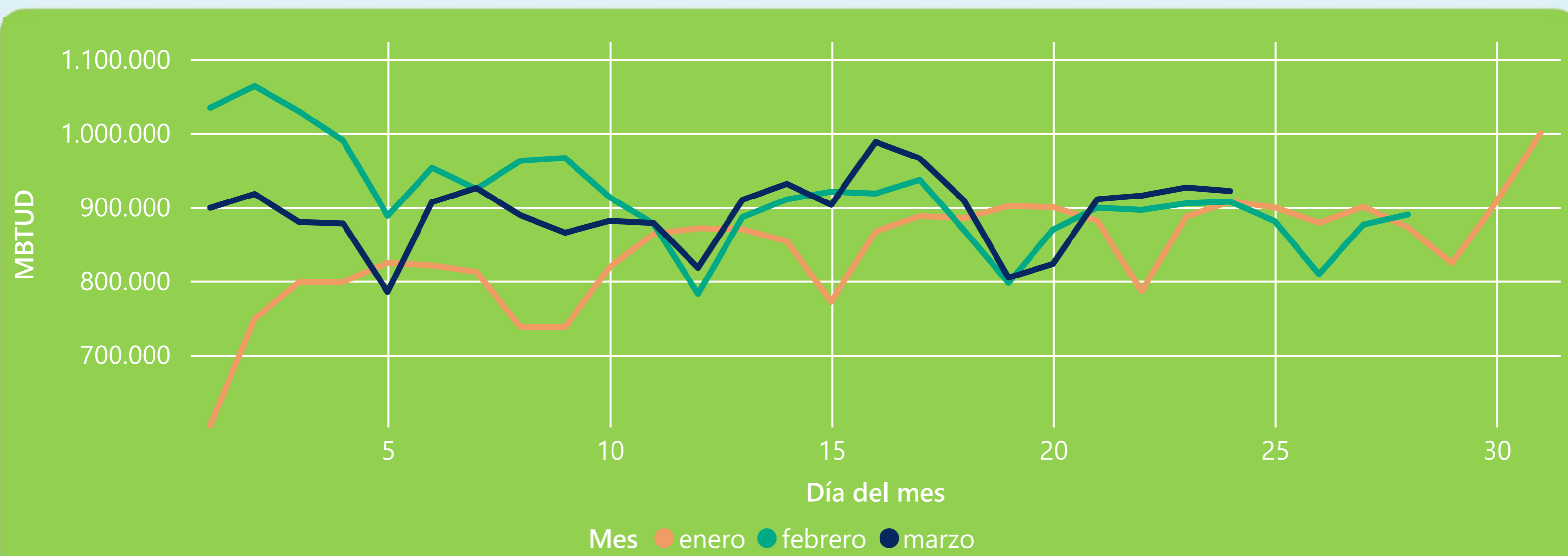
24 de marzo 2023

921 GBTUD

Se registra una reducción de la cantidad de energía tomada en un -4,57%, respecto al viernes de la semana pasada.

*Cálculo realizado comparando el promedio del día anterior con el mismo día de la semana anterior

ENERGÍA TOMADA DEL SISTEMA NACIONAL DE TRANSPORTE



La energía tomada aumentó un 1,58% respecto al mes de Febrero.

La energía tomada aumentó un 1,55% respecto al mes de Enero.

INFORMACIÓN OPERATIVA POR SISTEMA

23 de marzo 2023

Energía inyectada

Energía tomada

Costa

326

338

Interior

574

588

Total

900

926

24 de marzo 2023

Energía inyectada

Energía tomada

Costa

324

341

Interior

509

581

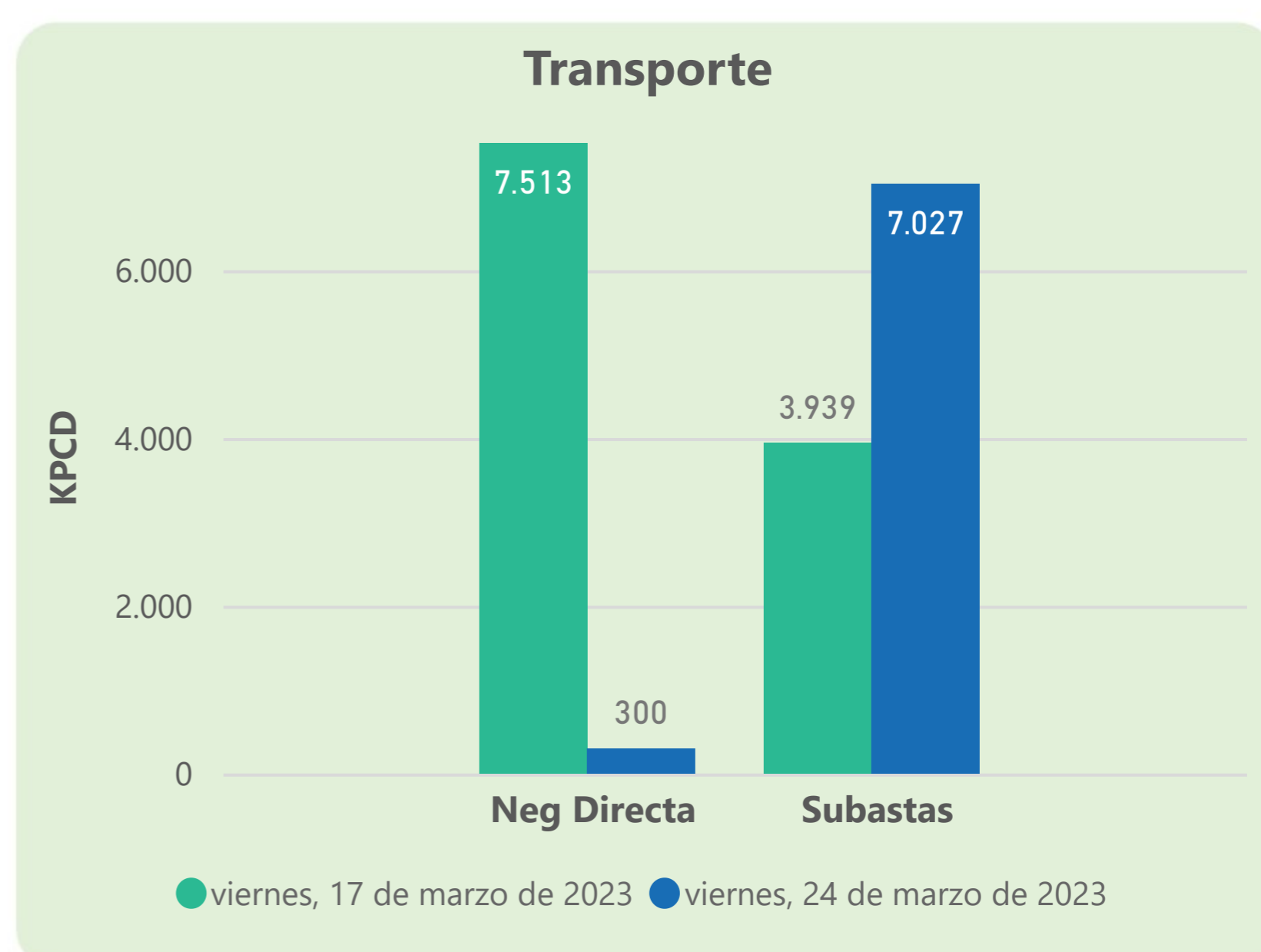
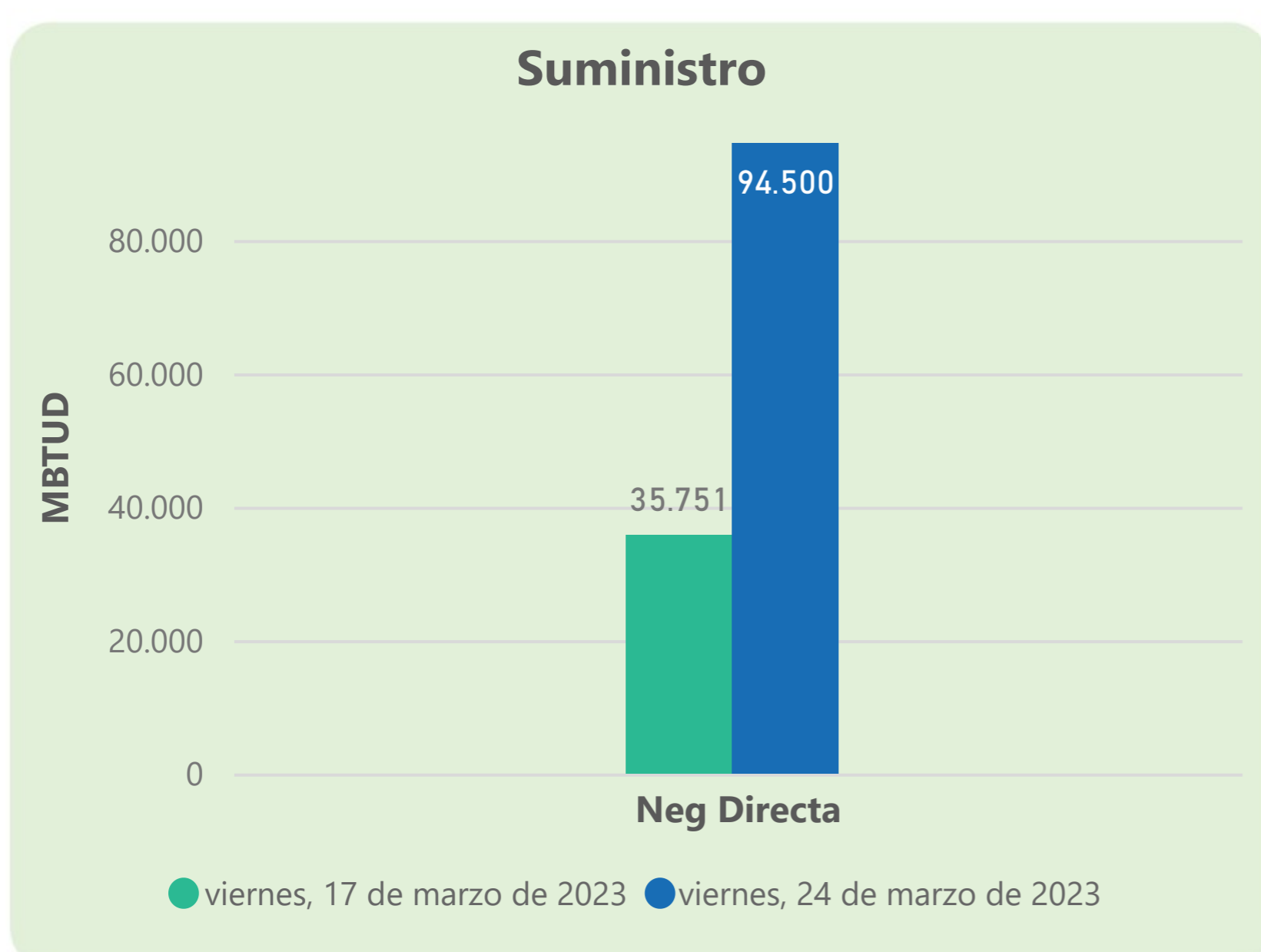
Total

832

921

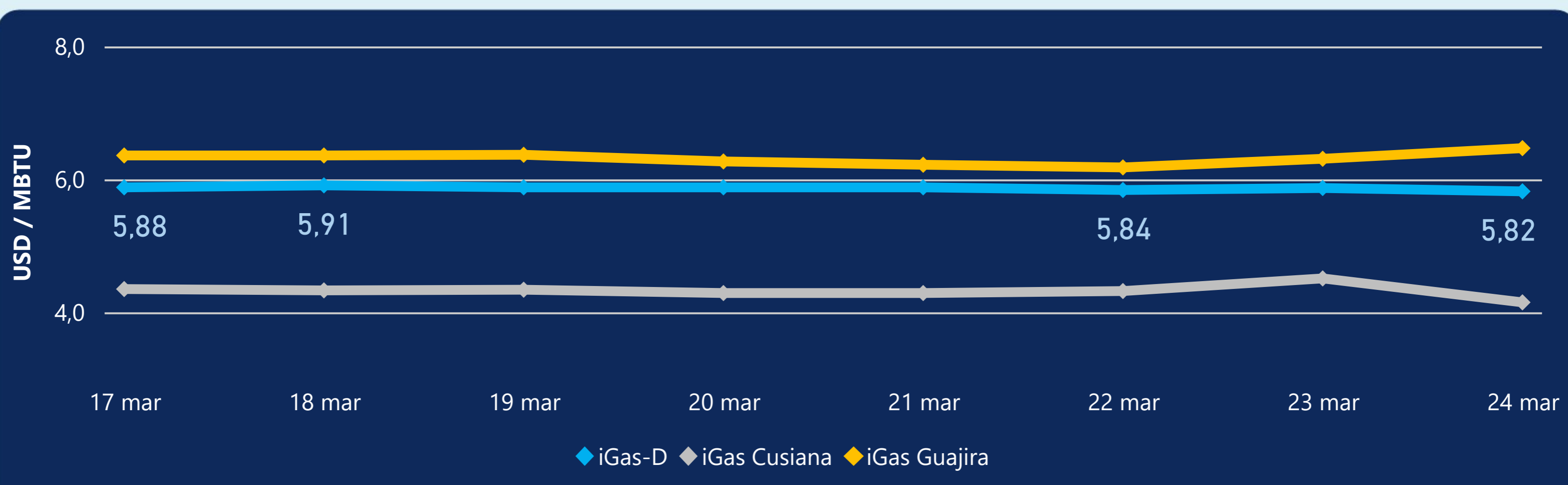
Las posibles diferencias presentadas entre el total de energía inyectada y total de entregas a usuarios finales puede ser ocasionada por almacenamientos en el sistema de transporte (empaquetamientos), pérdidas y consumos no reportados.

MERCADO SECUNDARIO



Se registraron contratos de suministro, realizados en negociación directa por 94500 MBTUD. Por capacidad de transporte se registraron contratos, realizados en negociación directa por 300 KPCD y en subastas por 7027 KPCD. En total la capacidad de transporte registrada fue de 7327 KPCD.

PRECIOS



El indicador de precios i-Gas presenta una reducción del -0,85%, alcanzando un valor de 5,82 USD/MBTU. El precio para entrega en la Guajira presenta un incremento del 2,54%, alcanzando un valor de 6,47 USD/MBTU. El precio para entrega en Cusiana presenta una reducción del -7,98%, alcanzando un valor de 4,15 USD/MBTU.

24 de marzo 2023



Henry Hub

2,15

USD/MBTU



LNG
Japón - Corea

13,34

USD/MBTU





COMPORTAMIENTO SUBASTA ÚSELO O VÉNDALO DE CORTO PLAZO



Suministro de Gas Natural*

Variación en el número de adjudicaciones

0%

Variación en las cantidades adjudicadas

150%



*Cálculo realizado comparando el promedio del último y penúltimo día adjudicado



Puntos de Entrega Adjudicados

28 de julio de 2022

22 de septiembre de 2022

Punto entrega	Cantidad (MBTUD)	Número de adjudicaciones	Precio* (USD/MBTU)
CUSIANA	200	1	ND

Punto entrega	Cantidad (MBTUD)	Número de adjudicaciones	Precio* (USD/MBTU)
CUSIANA	500	1	ND



Rutas de Transporte Adjudicadas

17 de marzo 2023

24 de marzo 2023

Ruta	Capacidad (KPCD)	Precio* (USD/KPC)
COGUA - SABANA_F	428	ND
CUSIANA - OCOA	654	ND
CUSIANA - SABANA_F	113	ND
CUSIANA - VASCONIA	1.991	ND
LA BELLEZA - COGUA	428	ND
SEBASTOPOL - VASCONIA	392	ND

Ruta	Capacidad (KPCD)	Precio* (USD/KPC)
VASCONIA - ARMENIA	1.056	ND
SEBASTOPOL - VASCONIA	217	ND
LA BELLEZA - COGUA	655	ND
CUSIANA - VASCONIA	3.572	0,41
CUSIANA - OCOA	875	ND
COGUA - SABANA_F	655	ND



Capacidad de transporte*

Variación en el número de adjudicaciones

17 %



Variación en las cantidades adjudicadas

75 %



*Cálculo realizado comparando el promedio del día anterior con el mismo día de la semana anterior