

AL DÍA CON EL GESTOR

29 de marzo 2023

ENERGÍA TOMADA DEL SISTEMA NACIONAL DE TRANSPORTE

21 de marzo de 2023

910 GBTUD



1,34 %

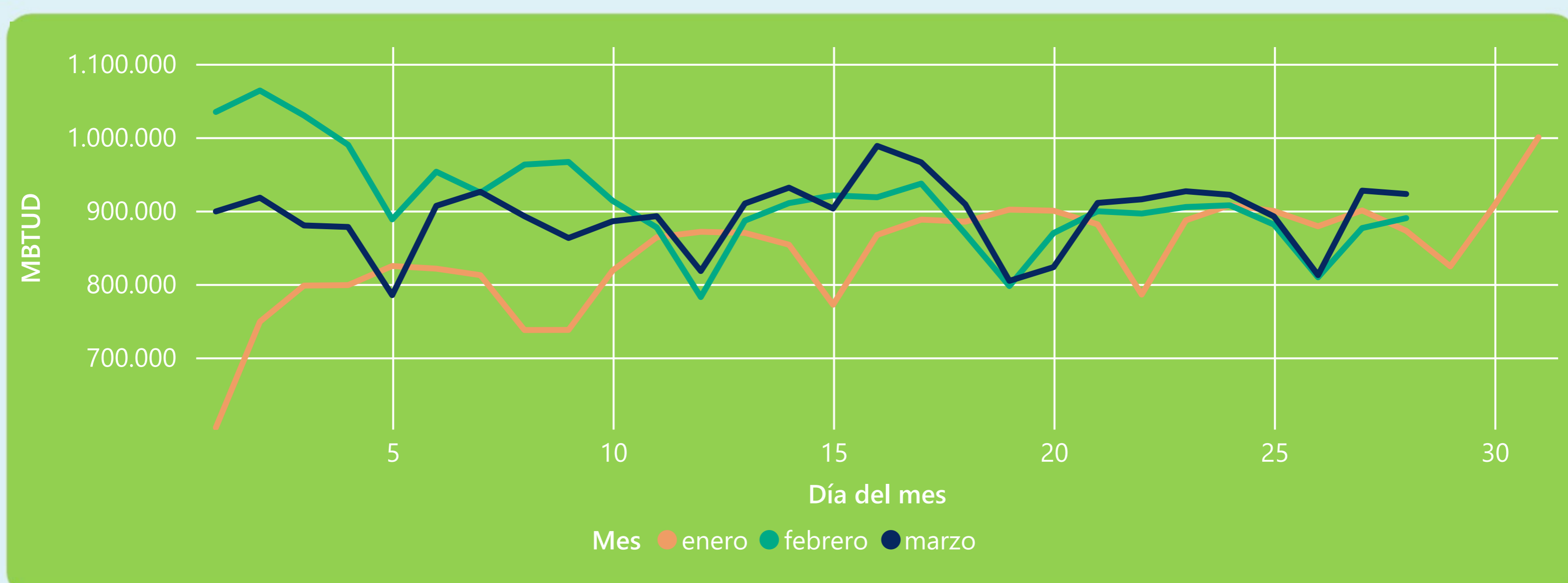
28 de marzo 2023

923 GBTUD

Se registra un incremento de la cantidad de energía tomada de 1,34%, respecto al martes de la semana pasada.

*Cálculo realizado comparando el promedio del día anterior con el mismo día de la semana anterior

ENERGÍA TOMADA DEL SISTEMA NACIONAL DE TRANSPORTE



La energía tomada aumentó un 3,69% respecto al mes de Febrero.

La energía tomada aumentó un 5,75% respecto al mes de Enero.

INFORMACIÓN OPERATIVA POR SISTEMA

27 de marzo 2023

Energía inyectada

Energía tomada

Costa

331

360

Interior

597

567

Total

928

927

28 de marzo 2023

Energía inyectada

Energía tomada

Costa

342

344

Interior

574

578

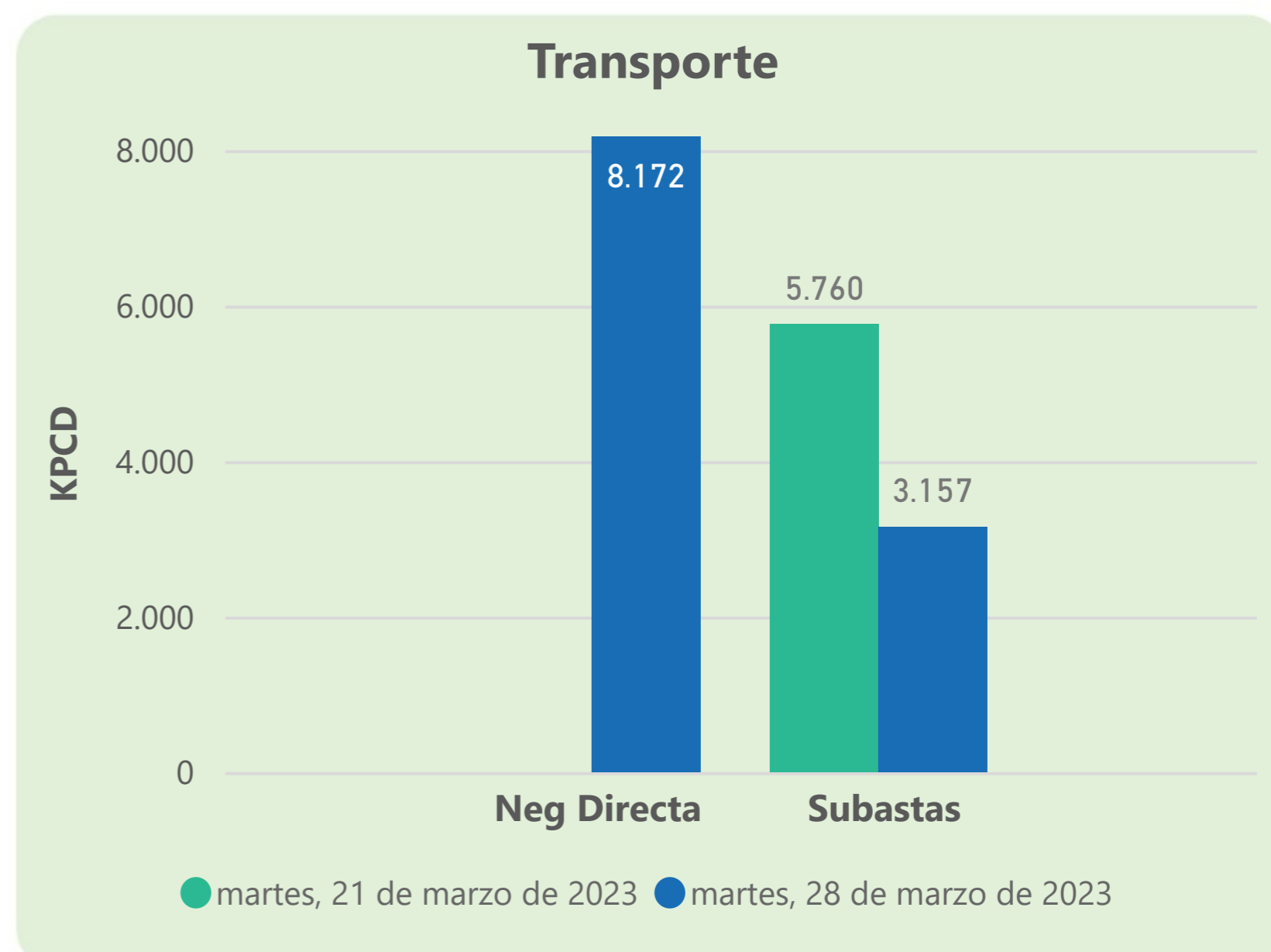
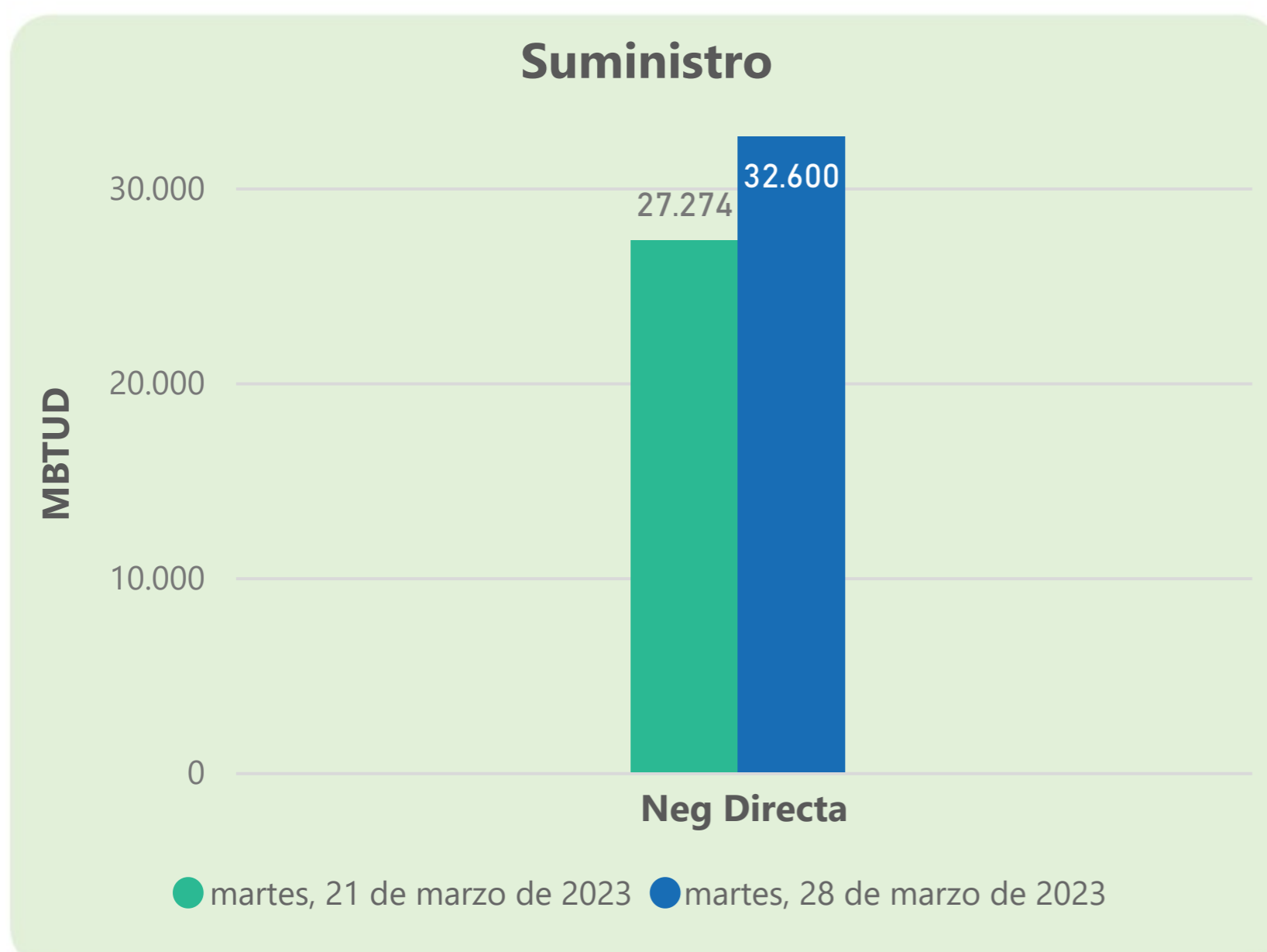
Total

915

923

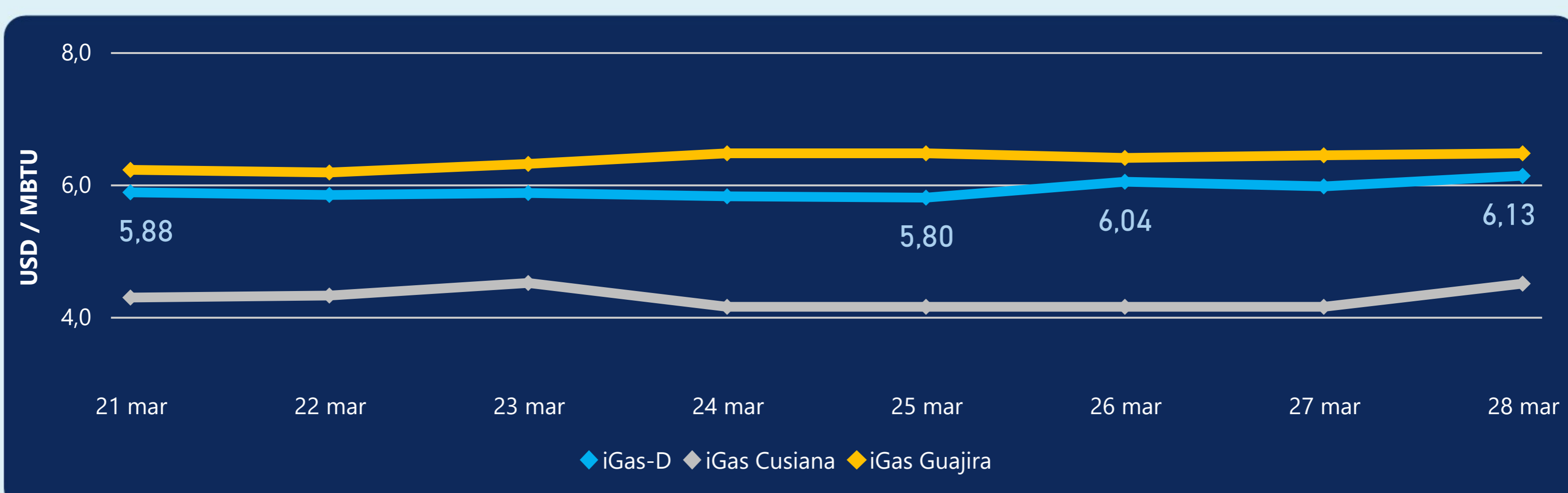
Las posibles diferencias presentadas entre el total de energía inyectada y total de entregas a usuarios finales puede ser ocasionada por almacenamientos en el sistema de transporte (empaquetamientos), pérdidas y consumos no reportados.

MERCADO SECUNDARIO



Se registraron contratos de suministro, realizados en negociación directa por 32600 MBTUD. Por capacidad de transporte se registraron contratos, realizados en negociación directa por 8172 KPCD y en subastas por 3157 KPCD. En total la capacidad de transporte registrada fue de 11329 KPCD.

PRECIOS



El indicador de precios i-Gas presenta un incremento del 2,68%, alcanzando un valor de 6,13 USD/MBTU. El precio para entrega en la Guajira presenta un incremento del 0,47%, alcanzando un valor de 6,47 USD/MBTU. El precio para entrega en Cusiana presenta un incremento del 8,43%, alcanzando un valor de 4,5 USD/MBTU.

28 de marzo 2023



Henry Hub

2,03

USD/MBTU



LNG
Japón - Corea

12,50

USD/MBTU





COMPORTAMIENTO SUBASTA ÚSELO O VÉNDALO DE CORTO PLAZO



Suministro de Gas Natural*

Variación en el número de adjudicaciones

0%

Variación en las cantidades adjudicadas

150%



*Cálculo realizado comparando el promedio del último y penúltimo día adjudicado



Puntos de Entrega Adjudicados

28 de julio de 2022

22 de septiembre de 2022

Punto entrega	Cantidad (MBTUD)	Número de adjudicaciones	Precio* (USD/MBTU)
CUSIANA	200	1	ND

Punto entrega	Cantidad (MBTUD)	Número de adjudicaciones	Precio* (USD/MBTU)
CUSIANA	500	1	ND



Rutas de Transporte Adjudicadas

21 de marzo 2023

28 de marzo 2023

Ruta	Capacidad (KPCD)	Precio* (USD/KPC)
COGUA - SABANA_F	518	ND
CUSIANA - OCOA	529	ND
CUSIANA - SABANA_F	70	ND
CUSIANA - VASCONIA	2.945	0,41
LA BELLEZA - COGUA	518	ND
SEBASTOPOL - VASCONIA	218	ND
VASCONIA - ARMENIA	963	ND

Ruta	Capacidad (KPCD)	Precio* (USD/KPC)
SEBASTOPOL - VASCONIA	216	ND
LA BELLEZA - COGUA	544	ND
CUSIANA - VASCONIA	1.117	ND
CUSIANA - SABANA_F	174	ND
CUSIANA - OCOA	566	ND
COGUA - SABANA_F	544	ND



Capacidad de transporte*

Variación en el número de adjudicaciones

-25 %



Variación en las cantidades adjudicadas

-45 %



*Cálculo realizado comparando el promedio del día anterior con el mismo día de la semana anterior