

## AL DÍA CON EL GESTOR

7 de abril 2023

### ENERGÍA TOMADA DEL SISTEMA NACIONAL DE TRANSPORTE

30 de marzo de 2023

**924 GBTUD**



**-15,99 %**

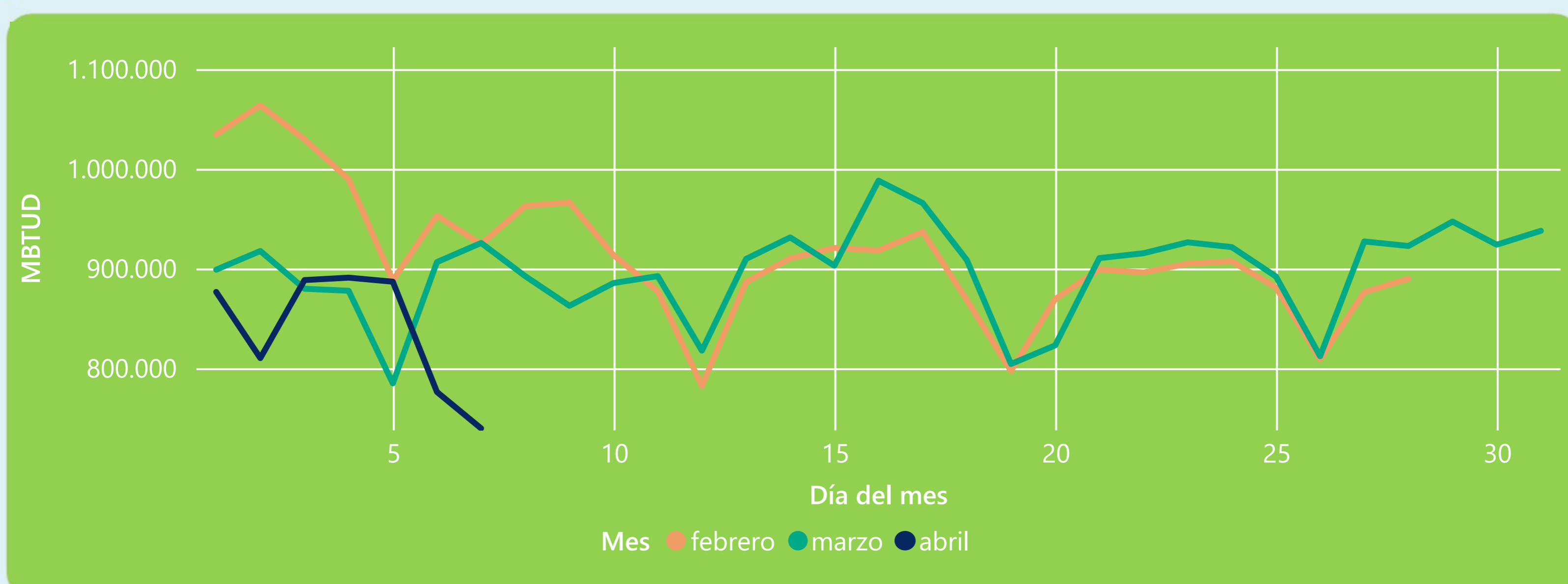
6 de abril 2023

**776 GBTUD**

Se registra una reducción de la cantidad de energía tomada en un -15,99%, respecto al jueves de la semana pasada.

\*Cálculo realizado comparando el promedio del día anterior con el mismo día de la semana anterior

### ENERGÍA TOMADA DEL SISTEMA NACIONAL DE TRANSPORTE



La energía tomada se redujo un -14,37% respecto al mes de Marzo.  
La energía tomada se redujo un -18,55% respecto al mes de Febrero.

### INFORMACIÓN OPERATIVA POR SISTEMA

5 de abril 2023

**Energía inyectada**

**Energía tomada**

**Costa**

336

359

**Interior**

552

528

**Total**

888

887

6 de abril 2023

**Energía inyectada**

**Energía tomada**

**Costa**

297

308

**Interior**

528

468

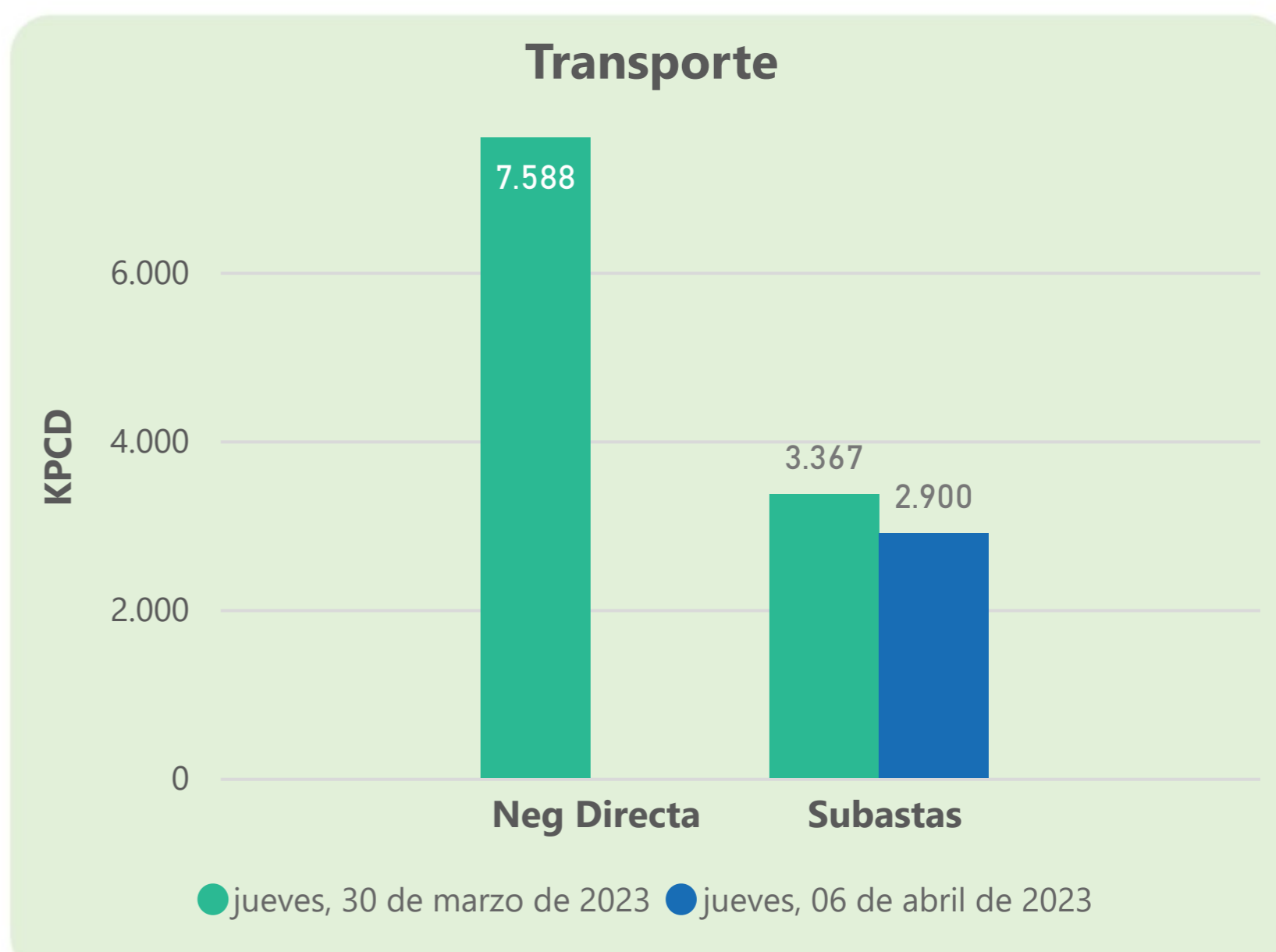
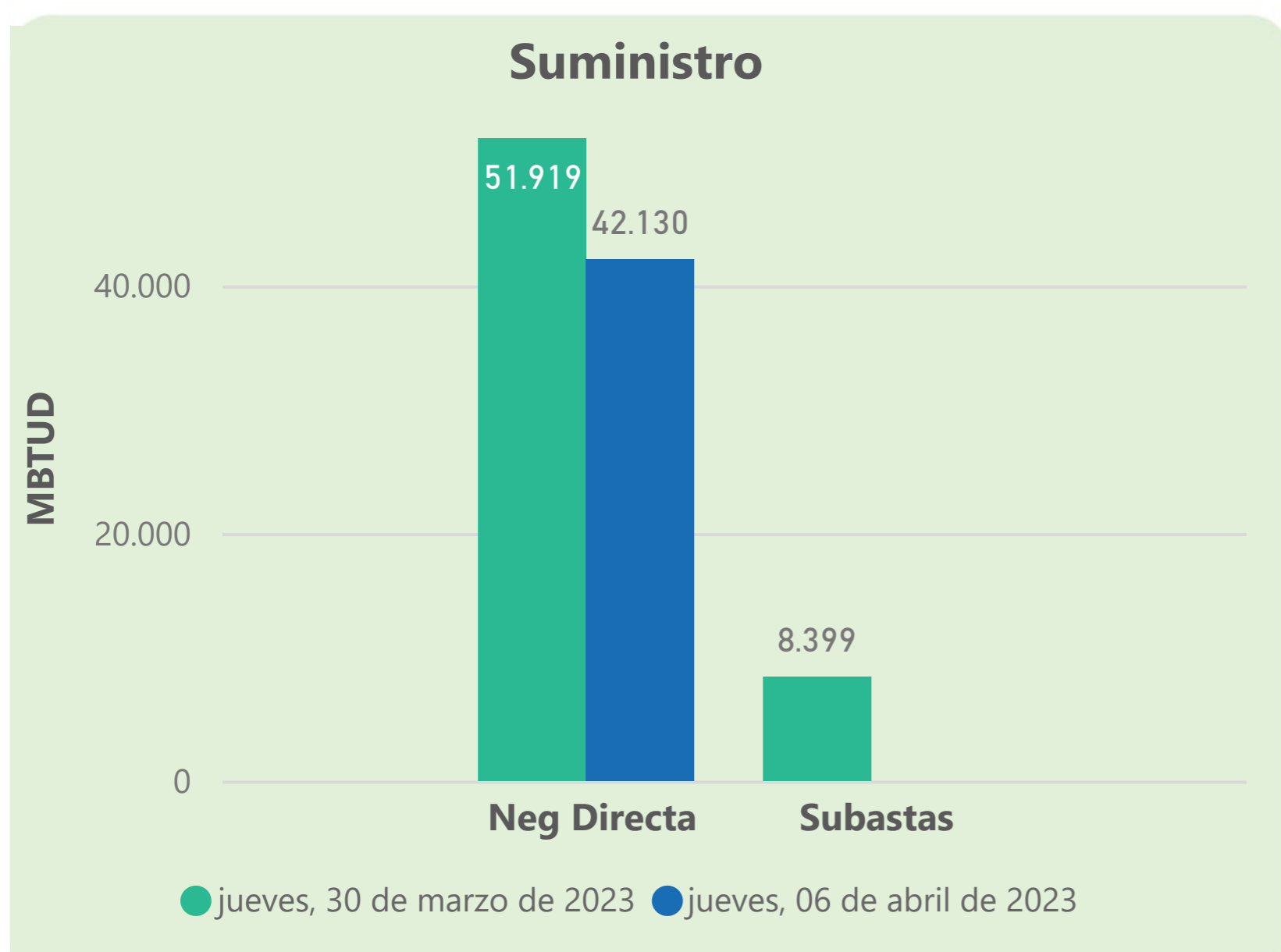
**Total**

825

776

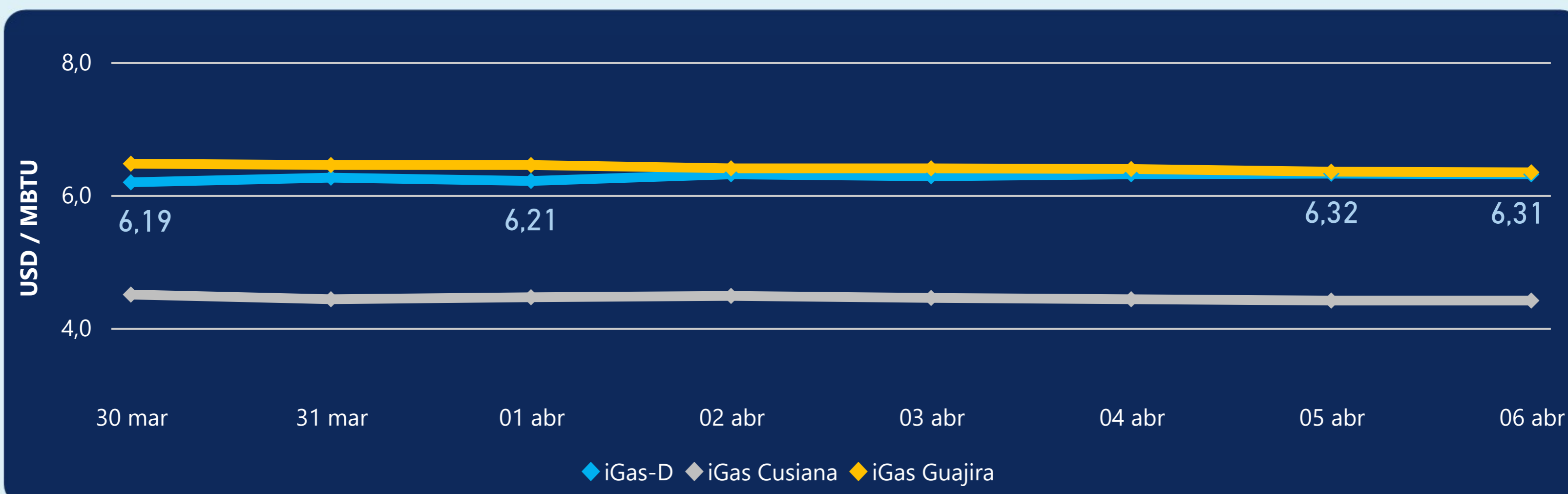
Las posibles diferencias presentadas entre el total de energía inyectada y total de entregas a usuarios finales puede ser ocasionada por almacenamientos en el sistema de transporte (empaquetamientos), pérdidas y consumos no reportados.

### MERCADO SECUNDARIO



Se registraron contratos de suministro, realizados en negociación directa por 42130 MBTUD. No se registraron contratos de capacidad de transporte en negociación directa. Se registraron contratos de subastas de capacidad de transporte por 2900 KPCD.

### PRECIOS



El indicador de precios i-Gas presenta una reducción del -0,16%, alcanzando un valor de 6,31 USD/MBTU. El precio para entrega en la Guajira presenta una reducción del -0,16%, alcanzando un valor de 6,34 USD/MBTU. El precio para entrega en Cusiana no presentó variaciones.

6 de abril 2023



Henry Hub

**2,16**

USD/MBTU



LNG  
Japón - Corea

**12,68**

USD/MBTU



## COMPORTAMIENTO SUBASTA ÚSELO O VÉNDALO DE CORTO PLAZO



### Suministro de Gas Natural\*

Variación en el número de adjudicaciones

**0%**

Variación en las cantidades adjudicadas

**150%**



\*Cálculo realizado comparando el promedio del último y penúltimo día adjudicado



### Puntos de Entrega Adjudicados

28 de julio de 2022

22 de septiembre de 2022

| Punto entrega | Cantidad (MBTUD) | Número de adjudicaciones | Precio* (USD/MBTU) |
|---------------|------------------|--------------------------|--------------------|
| CUSIANA       | 200              | 1                        | ND                 |

| Punto entrega | Cantidad (MBTUD) | Número de adjudicaciones | Precio* (USD/MBTU) |
|---------------|------------------|--------------------------|--------------------|
| CUSIANA       | 500              | 1                        | ND                 |



### Rutas de Transporte Adjudicadas

30 de marzo 2023

6 de abril 2023

| Ruta                  | Capacidad (KPCD) | Precio* (USD/KPC) |
|-----------------------|------------------|-------------------|
| COGUA - SABANA_F      | 515              | ND                |
| CUSIANA - OCOA        | 700              | ND                |
| CUSIANA - VASCONIA    | 1.471            | ND                |
| LA BELLEZA - COGUA    | 515              | ND                |
| SEBASTOPOL - VASCONIA | 219              | ND                |

| Ruta                  | Capacidad (KPCD) | Precio* (USD/KPC) |
|-----------------------|------------------|-------------------|
| SEBASTOPOL - VASCONIA | 577              | ND                |
| CUSIANA - VASCONIA    | 1.543            | ND                |
| CUSIANA - SABANA_F    | 670              | ND                |
| CUSIANA - OCOA        | 110              | ND                |



### Capacidad de transporte\*

Variación en el número de adjudicaciones

**-20 %**



Variación en las cantidades adjudicadas

**-15 %**



\*Cálculo realizado comparando el promedio del día anterior con el mismo día de la semana anterior