

AL DÍA CON EL GESTOR

8 de abril 2023

ENERGÍA TOMADA DEL SISTEMA NACIONAL DE TRANSPORTE

31 de marzo de 2023

938 GBTUD



-21,13 %

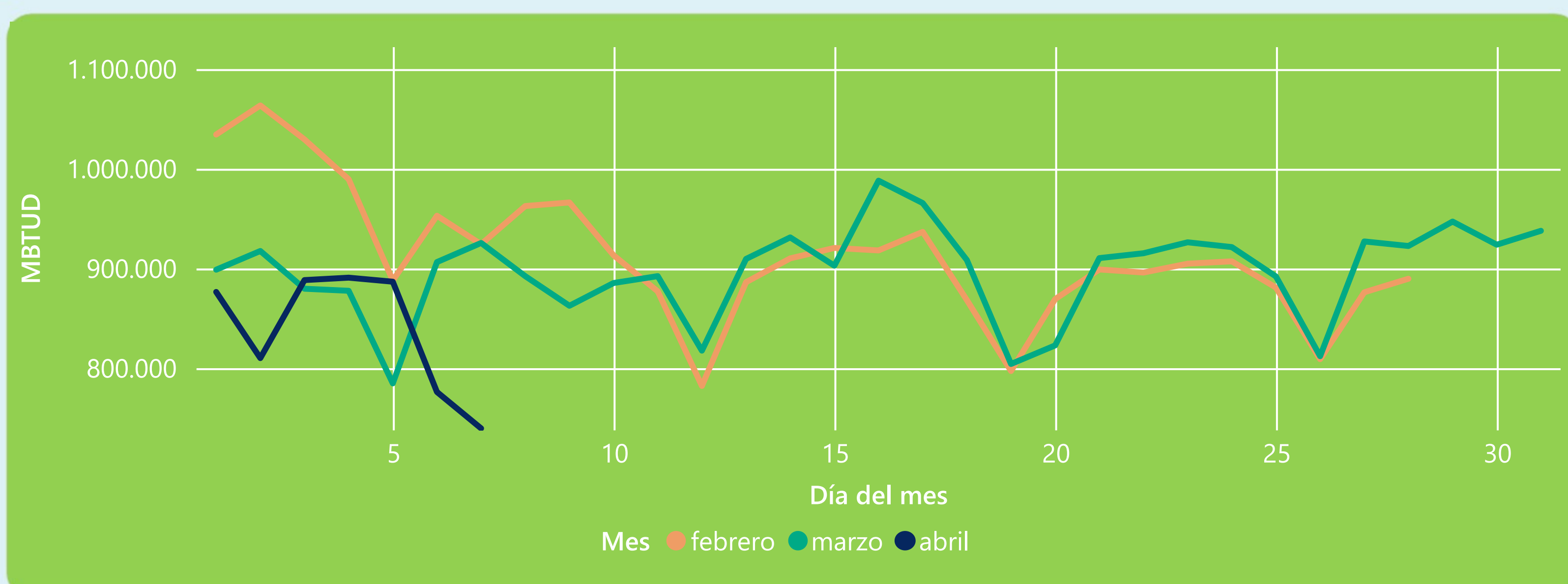
7 de abril 2023

740 GBTUD

Se registra una reducción de la cantidad de energía tomada en un -21,13%, respecto al viernes de la semana pasada.

*Cálculo realizado comparando el promedio del día anterior con el mismo día de la semana anterior

ENERGÍA TOMADA DEL SISTEMA NACIONAL DE TRANSPORTE



La energía tomada se redujo un -20,09% respecto al mes de Marzo.

La energía tomada se redujo un -19,98% respecto al mes de Febrero.

INFORMACIÓN OPERATIVA POR SISTEMA

6 de abril 2023

Energía inyectada

Energía tomada

Costa

297

308

Interior

528

468

Total

825

776

7 de abril 2023

Energía inyectada

Energía tomada

Costa

299

290

Interior

518

450

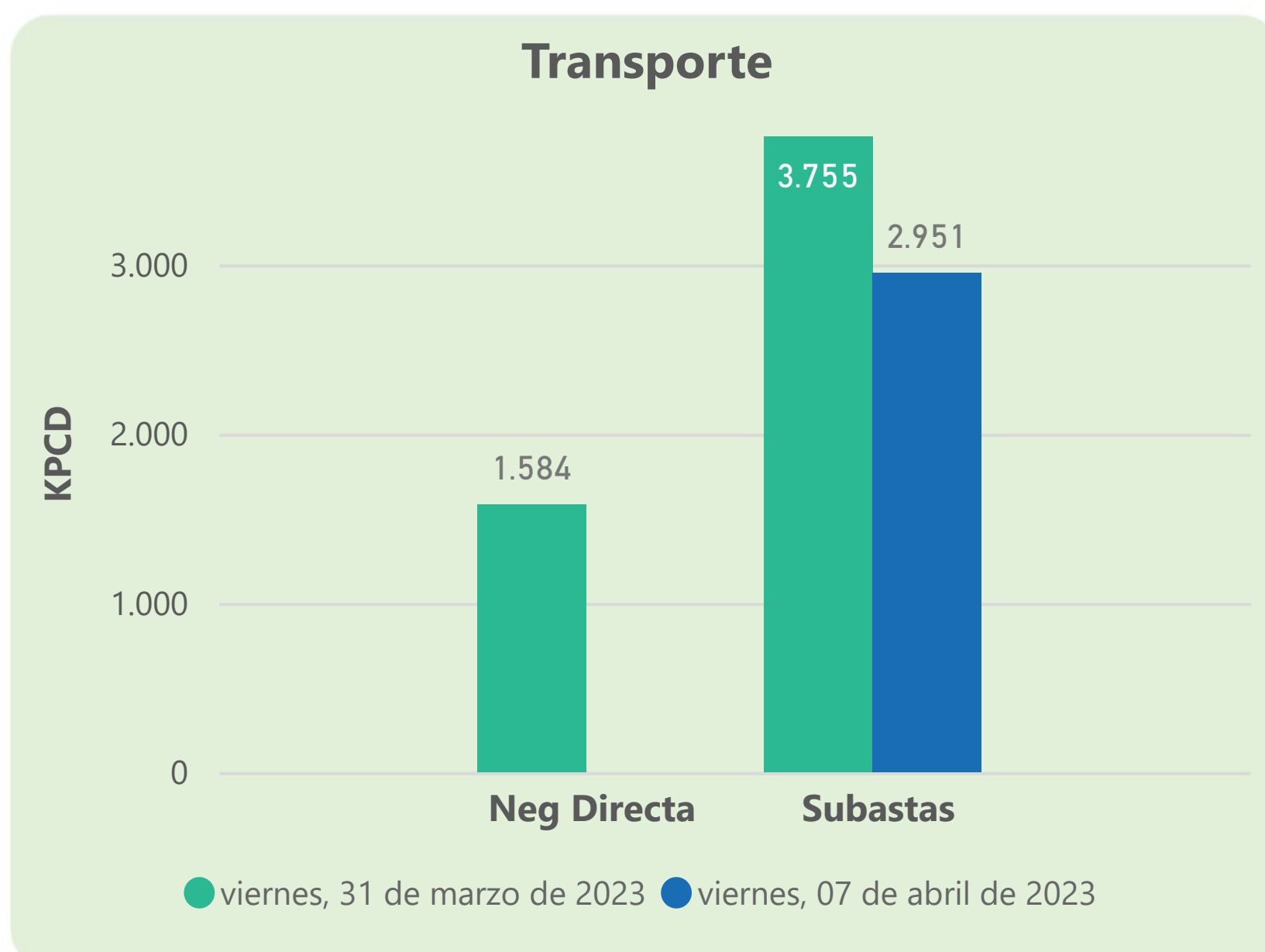
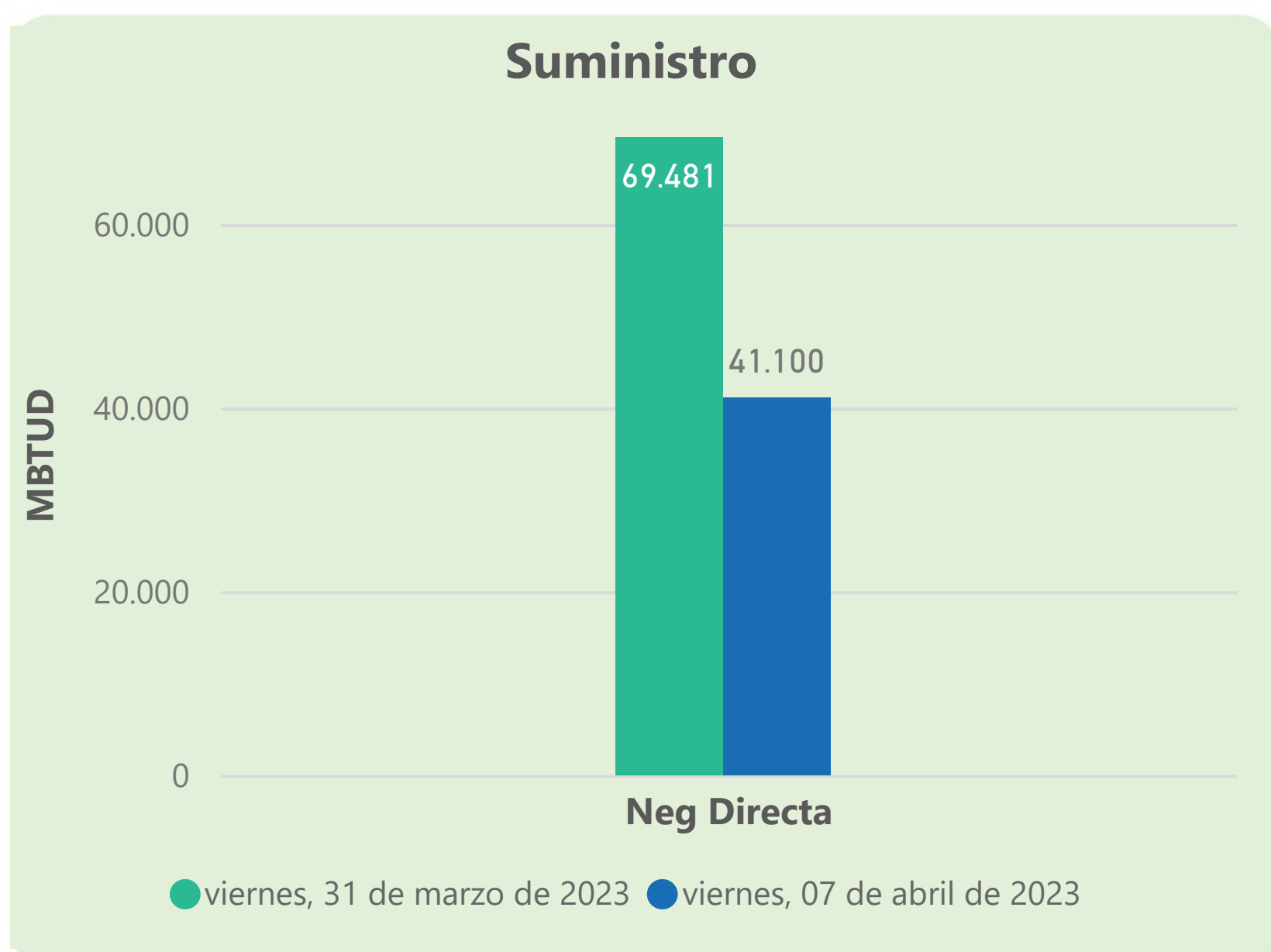
Total

817

740

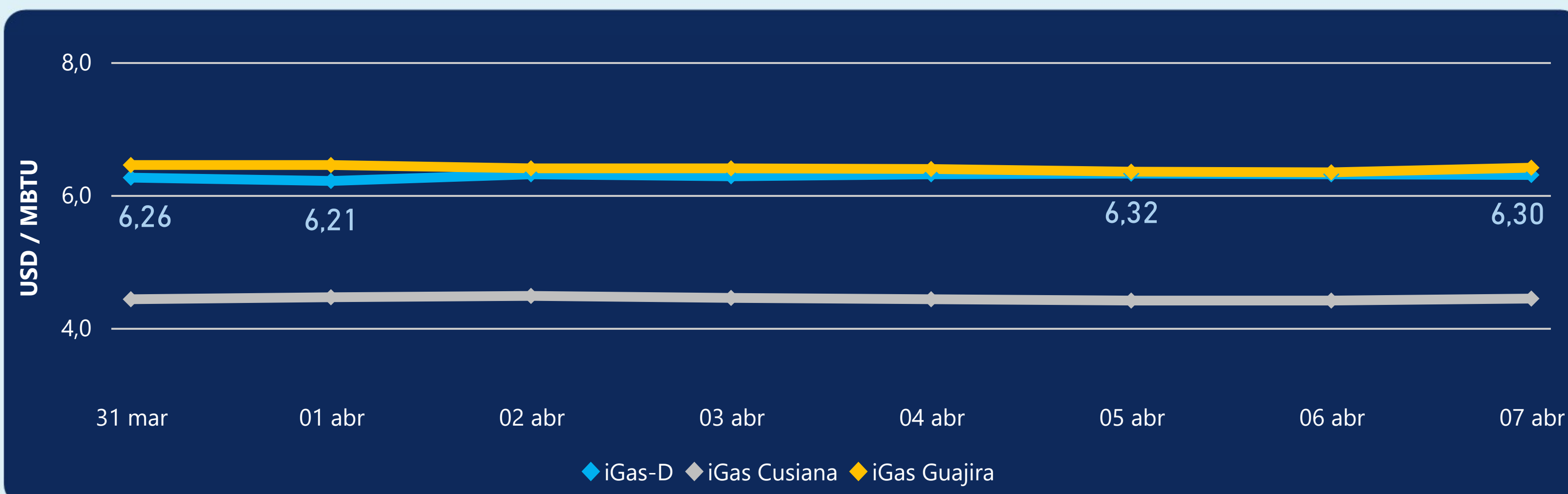
Las posibles diferencias presentadas entre el total de energía inyectada y total de entregas a usuarios finales puede ser ocasionada por almacenamientos en el sistema de transporte (empaquetamientos), pérdidas y consumos no reportados.

MERCADO SECUNDARIO



Se registraron contratos de suministro, realizados en negociación directa por 41100 MBTUD. No se registraron contratos de capacidad de transporte en negociación directa. Se registraron contratos de subastas de capacidad de transporte por 2951 KPCD.

PRECIOS



El indicador de precios i-Gas presenta una reducción del -0,16%, alcanzando un valor de 6,3 USD/MBTU. El precio para entrega en la Guajira presenta un incremento del 1,1%, alcanzando un valor de 6,41 USD/MBTU. El precio para entrega en Cusiana presenta un incremento del 0,68%, alcanzando un valor de 4,44 USD/MBTU.

7 de abril 2023



Henry Hub

2,04

USD/MBTU



LNG
Japón - Corea

12,68

USD/MBTU



COMPORTAMIENTO SUBASTA ÚSELO O VÉNDALO DE CORTO PLAZO



Suministro de Gas Natural*

Variación en el número de adjudicaciones

0%

Variación en las cantidades adjudicadas

150%



*Cálculo realizado comparando el promedio del último y penúltimo día adjudicado



Puntos de Entrega Adjudicados

28 de julio de 2022

22 de septiembre de 2022

Punto entrega	Cantidad (MBTUD)	Número de adjudicaciones	Precio* (USD/MBTU)
CUSIANA	200	1	ND

Punto entrega	Cantidad (MBTUD)	Número de adjudicaciones	Precio* (USD/MBTU)
CUSIANA	500	1	ND



Rutas de Transporte Adjudicadas

31 de marzo 2023

7 de abril 2023

Ruta	Capacidad (KPCD)	Precio* (USD/KPC)
COGUA - SABANA_F	585	ND
CUSIANA - OCOA	849	ND
CUSIANA - VASCONIA	1.520	ND
LA BELLEZA - COGUA	585	ND
SEBASTOPOL - VASCONIA	216	ND

Ruta	Capacidad (KPCD)	Precio* (USD/KPC)
SEBASTOPOL - VASCONIA	217	ND
LA BELLEZA - COGUA	66	ND
CUSIANA - VASCONIA	1.822	ND
CUSIANA - OCOA	780	ND
COGUA - SABANA_F	66	ND



Capacidad de transporte*

Variación en el número de adjudicaciones

0 %

Variación en las cantidades adjudicadas

-21 %



*Cálculo realizado comparando el promedio del día anterior con el mismo día de la semana anterior