

AL DÍA CON EL GESTOR

31 de marzo 2023



ENERGÍA TOMADA DEL SISTEMA NACIONAL DE TRANSPORTE

23 de marzo de 2023

926 GBTUD



-0,26 %

30 de marzo 2023

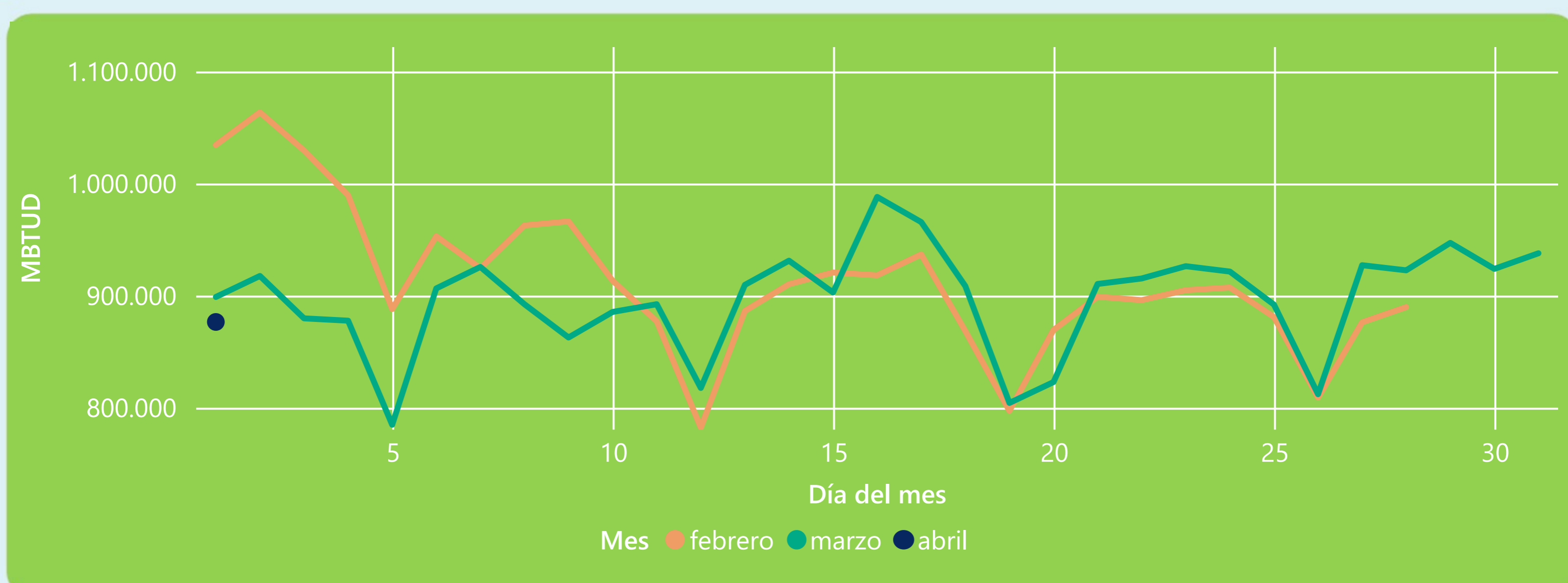
924 GBTUD

Se registra una reducción de la cantidad de energía tomada en un -0,26%, respecto al jueves de la semana pasada.

*Cálculo realizado comparando el promedio del día anterior con el mismo día de la semana anterior



ENERGÍA TOMADA DEL SISTEMA NACIONAL DE TRANSPORTE



La energía tomada aumentó un 3,84% respecto al mes de Febrero.

La energía tomada aumentó un 1,86% respecto al mes de Enero.



INFORMACIÓN OPERATIVA POR SISTEMA

29 de marzo 2023

Energía inyectada

Energía tomada

Costa

354

368

Interior

551

579

Total

904

947

30 de marzo 2023

Energía inyectada

Energía tomada

Costa

349

356

Interior

561

568

Total

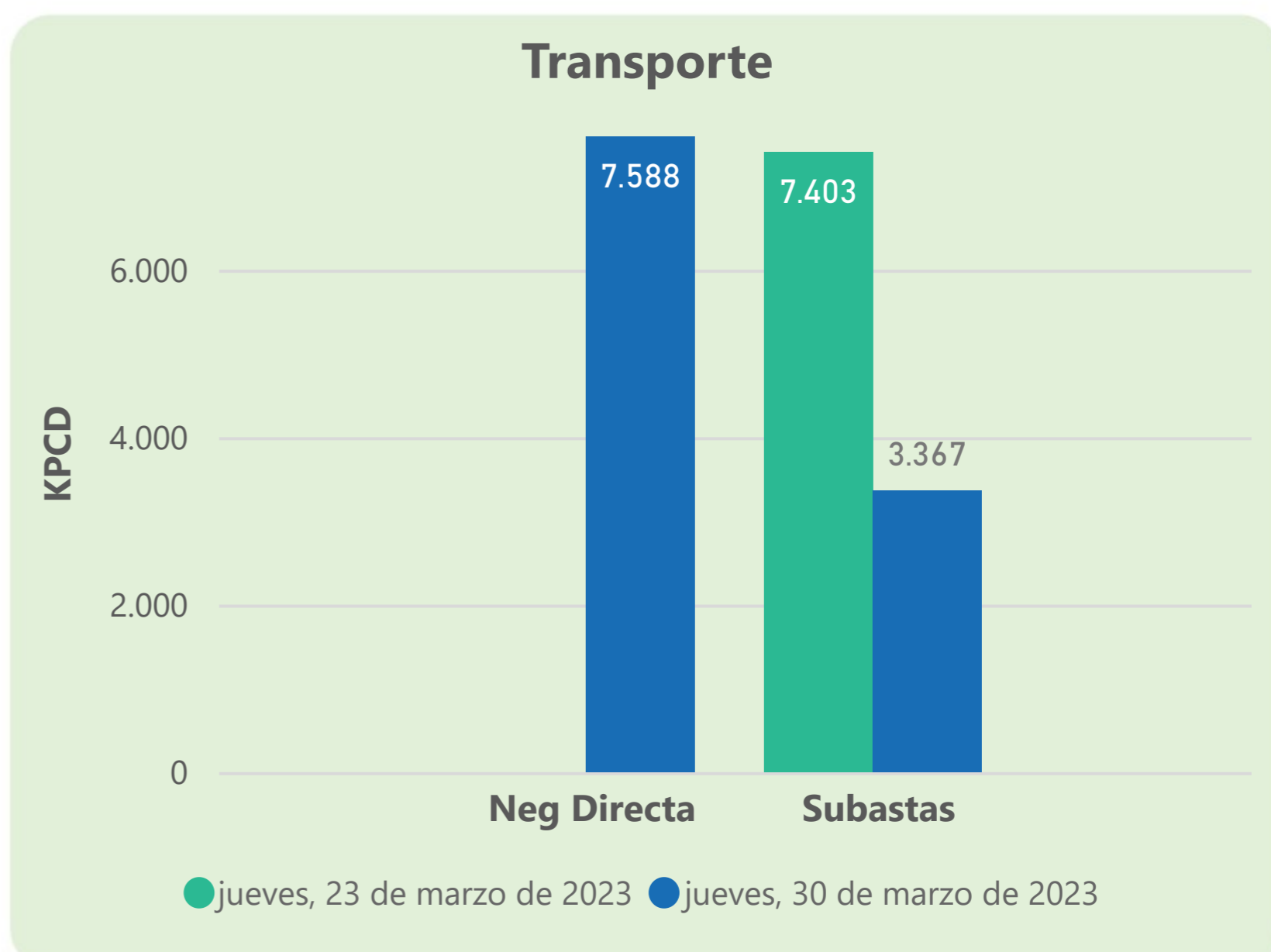
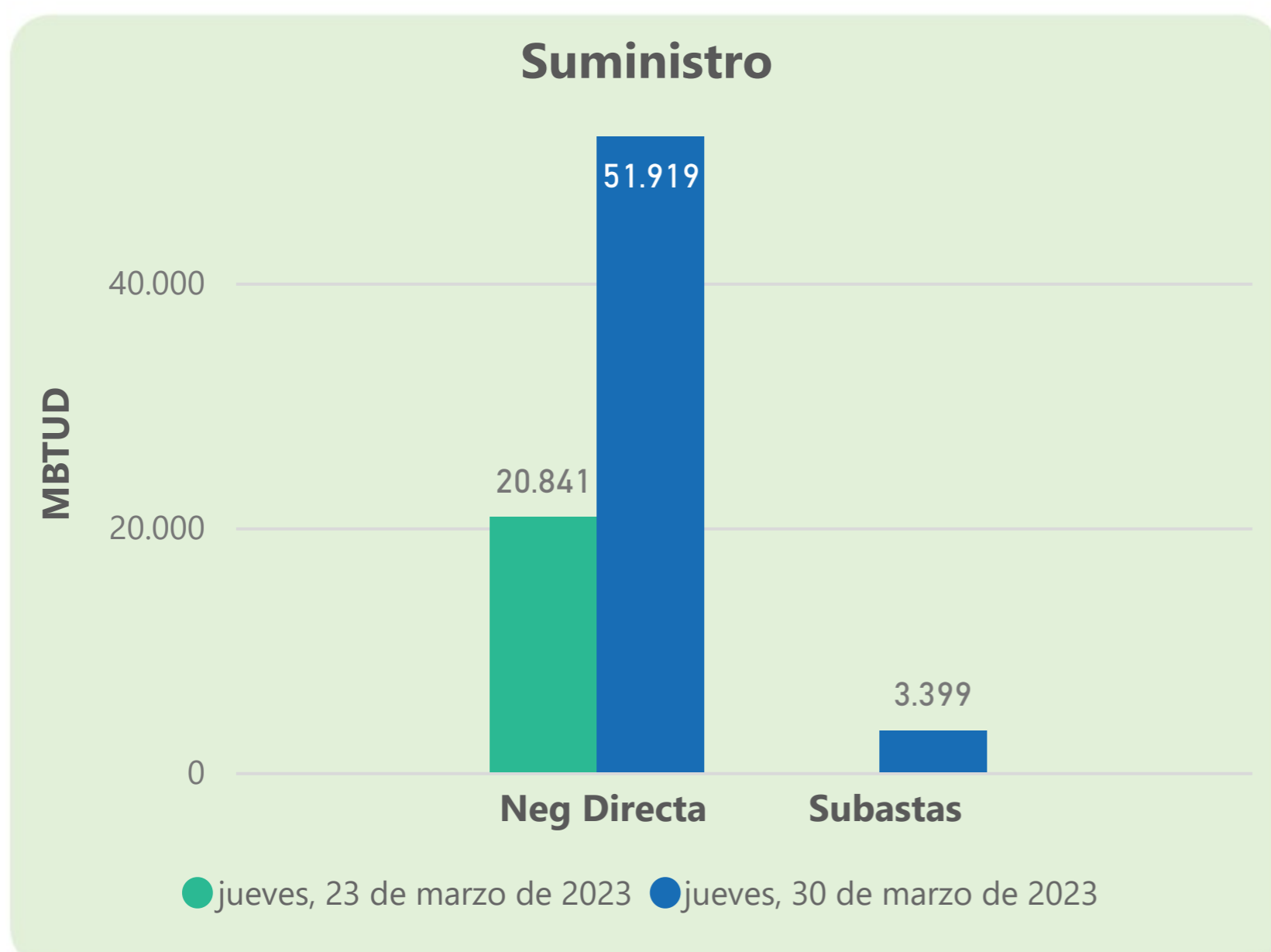
910

924

Las posibles diferencias presentadas entre el total de energía inyectada y total de entregas a usuarios finales puede ser ocasionada por almacenamientos en el sistema de transporte (empaquetamientos), pérdidas y consumos no reportados.



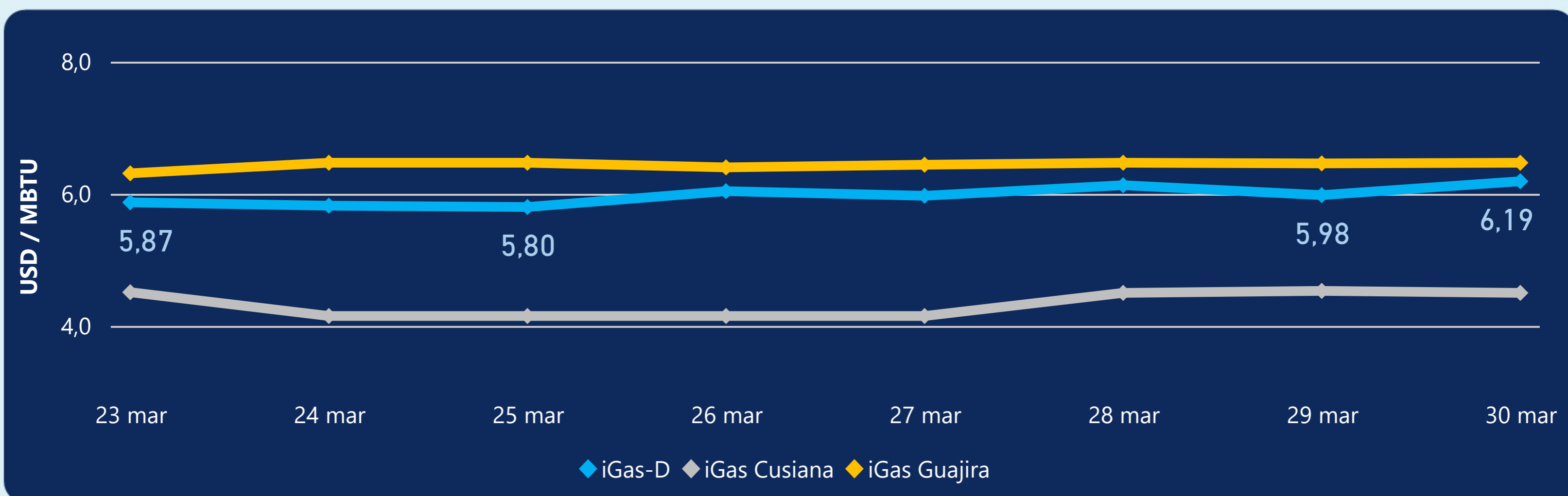
MERCADO SECUNDARIO



Se registraron contratos de suministro, realizados en negociación directa por 51919 MBTUD y se registraron subastas por 3399 MBTUD. Por capacidad de transporte se registraron contratos, realizados en negociación directa por 7588 KPCD y en subastas por 3367 KPCD. En total la capacidad de transporte registrada fue de 10955 KPCD.



PRECIOS



El indicador de precios i-Gas presenta un incremento del 3,51%, alcanzando un valor de 6,19 USD/MBTU. El precio para entrega en la Guajira presenta un incremento del 0,15%, alcanzando un valor de 6,47 USD/MBTU. El precio para entrega en Cusiana presenta una reducción del -0,66%, alcanzando un valor de 4,5 USD/MBTU.

30 de marzo 2023



Henry Hub

2,10

USD/MBTU



LNG
Japón - Corea

12,70

USD/MBTU





COMPORTAMIENTO SUBASTA ÚSELO O VÉNDALO DE CORTO PLAZO



Suministro de Gas Natural*

Variación en el número de adjudicaciones

0%

Variación en las cantidades adjudicadas

150%



*Cálculo realizado comparando el promedio del último y penúltimo día adjudicado



Puntos de Entrega Adjudicados

28 de julio de 2022

22 de septiembre de 2022

Punto entrega	Cantidad (MBTUD)	Número de adjudicaciones	Precio* (USD/MBTU)
CUSIANA	200	1	ND

Punto entrega	Cantidad (MBTUD)	Número de adjudicaciones	Precio* (USD/MBTU)
CUSIANA	500	1	ND



Rutas de Transporte Adjudicadas

23 de marzo 2023

30 de marzo 2023

Ruta	Capacidad (KPCD)	Precio* (USD/KPC)
COGUA - SABANA_F	695	ND
CUSIANA - OCOA	785	ND
CUSIANA - SABANA_F	131	ND
CUSIANA - VASCONIA	3.781	0,41
LA BELLEZA - COGUA	695	ND
SEBASTOPOL - VASCONIA	221	ND
VASCONIA - ARMENIA	1.097	ND

Ruta	Capacidad (KPCD)	Precio* (USD/KPC)
SEBASTOPOL - VASCONIA	219	ND
LA BELLEZA - COGUA	515	ND
CUSIANA - VASCONIA	1.471	ND
CUSIANA - OCOA	700	ND
COGUA - SABANA_F	515	ND



Capacidad de transporte*

Variación en el número de adjudicaciones

-38 %



Variación en las cantidades adjudicadas

-54 %



*Cálculo realizado comparando el promedio del día anterior con el mismo día de la semana anterior