

AL DÍA CON EL GESTOR

14 de abril 2023



ENERGÍA TOMADA DEL SISTEMA NACIONAL DE TRANSPORTE

6 de abril de 2023

776 GBTUD



20,71 %

13 de abril 2023

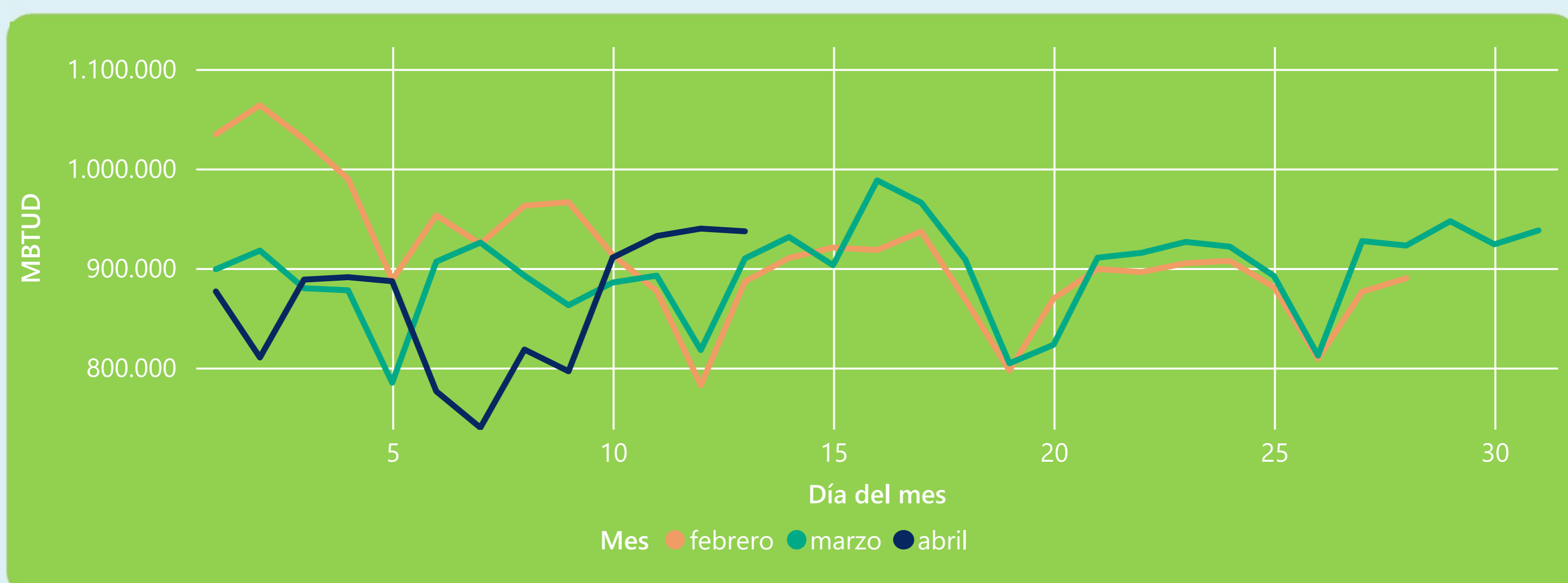
937 GBTUD

Se registra un incremento de la cantidad de energía tomada de 20,71%, respecto al jueves de la semana pasada.

*Cálculo realizado comparando el promedio del día anterior con el mismo día de la semana anterior



ENERGÍA TOMADA DEL SISTEMA NACIONAL DE TRANSPORTE



La energía tomada aumentó un 3% respecto al mes de Marzo.

La energía tomada aumentó un 5,71% respecto al mes de Febrero.



INFORMACIÓN OPERATIVA POR SISTEMA

12 de abril 2023

Energía inyectada

Energía tomada

Costa

343

352

Interior

588

588

Total

931

940

13 de abril 2023

Energía inyectada

Energía tomada

Costa

360

345

Interior

588

592

Total

948

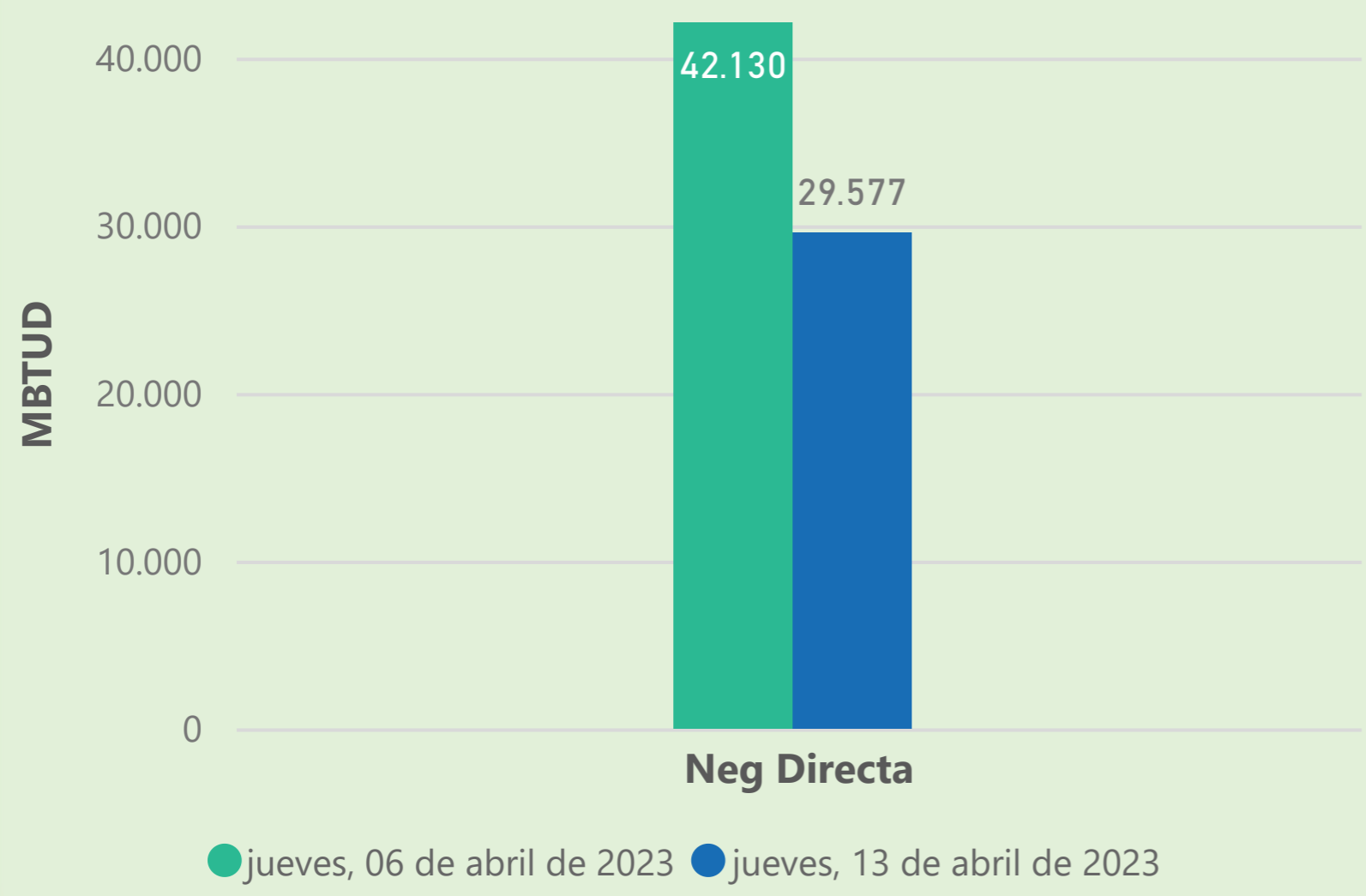
937

Las posibles diferencias presentadas entre el total de energía inyectada y total de entregas a usuarios finales puede ser ocasionada por almacenamientos en el sistema de transporte (empaquetamientos), pérdidas y consumos no reportados.

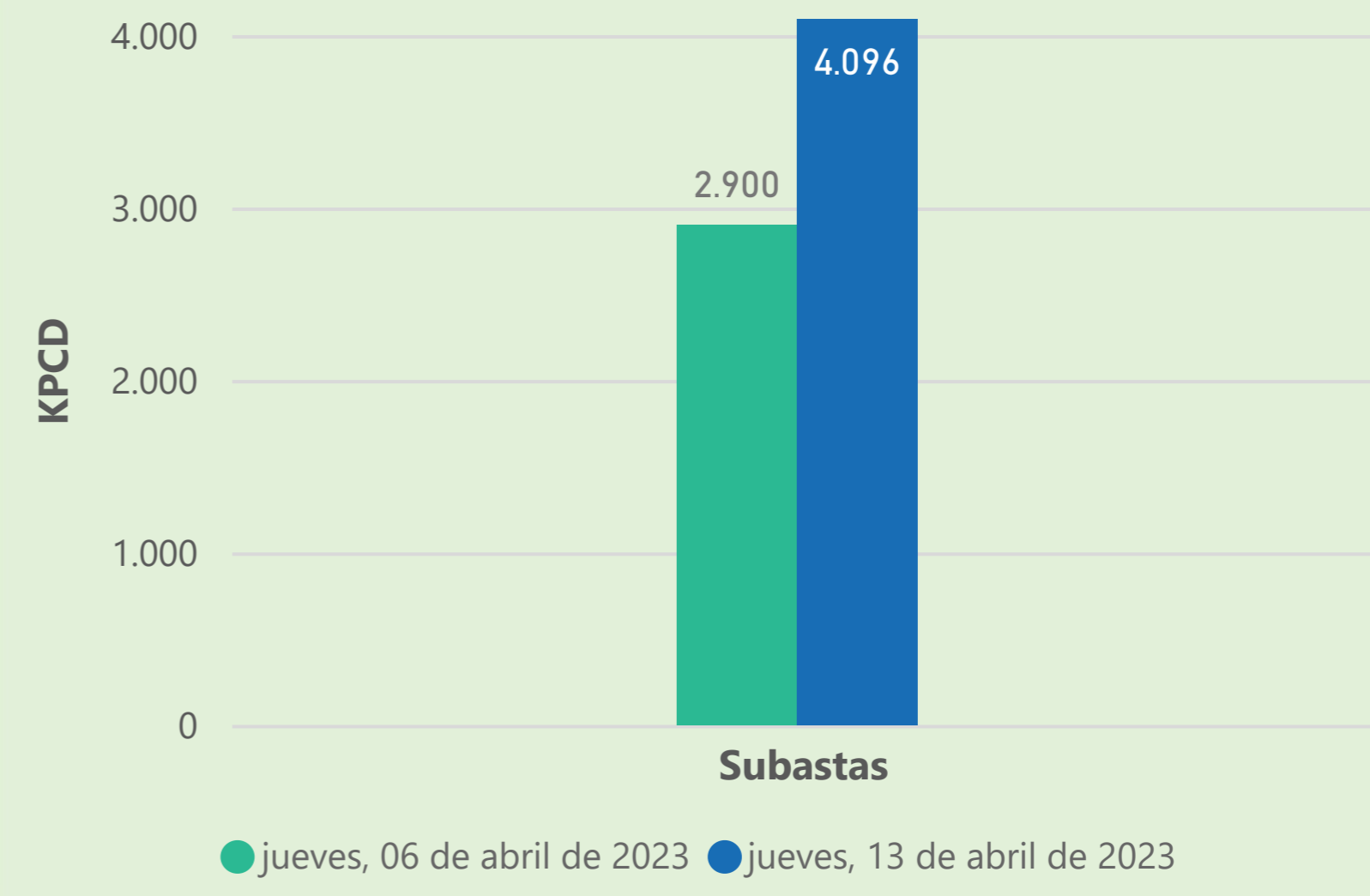


MERCADO SECUNDARIO

Suministro



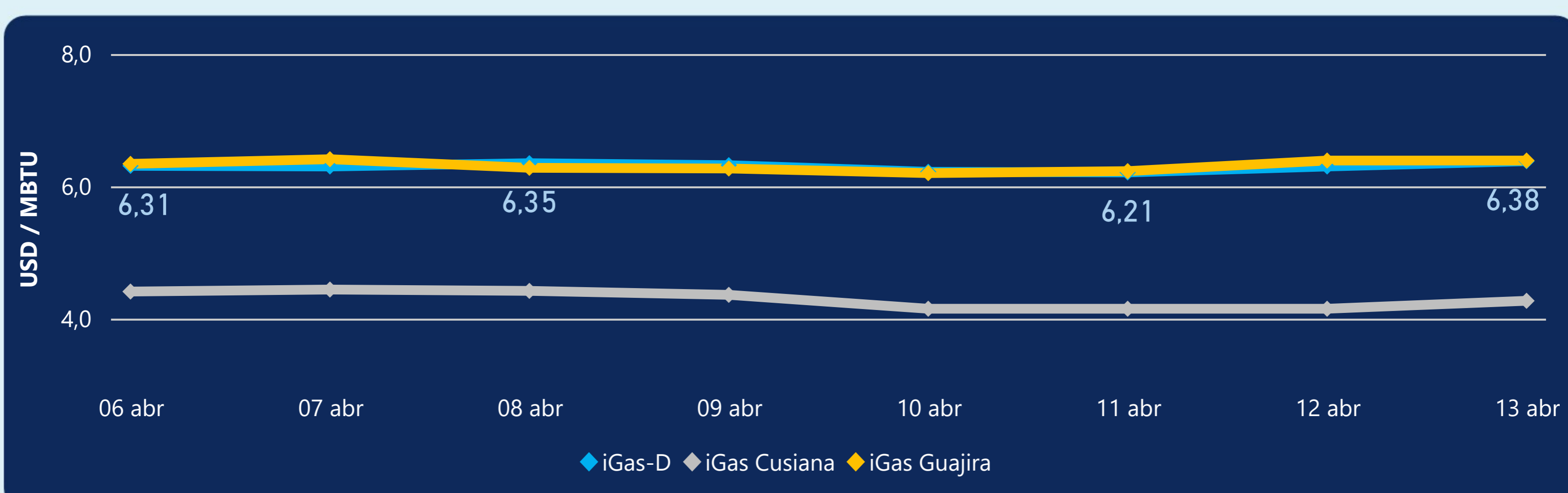
Transporte



Se registraron contratos de suministro, realizados en negociación directa por 29577 MBTUD. No se registraron contratos de capacidad de transporte en negociación directa. Se registraron contratos de subastas de capacidad de transporte por 4096 KPCD.



PRECIOS



El indicador de precios i-Gas presenta un incremento del 1,27%, alcanzando un valor de 6,38 USD/MBTU. El precio para entrega en la Guajira no presentó variaciones. El precio para entrega en Cusiana presenta un incremento del 2,89%, alcanzando un valor de 4,27 USD/MBTU.

13 de abril 2023



Henry Hub

2,01

USD/MBTU



LNG
Japón - Corea

12,61

USD/MBTU





COMPORTAMIENTO SUBASTA ÚSELO O VÉNDALO DE CORTO PLAZO



Suministro de Gas Natural*

Variación en el número de adjudicaciones

0%

Variación en las cantidades adjudicadas

150%



*Cálculo realizado comparando el promedio del último y penúltimo día adjudicado



Puntos de Entrega Adjudicados

28 de julio de 2022

22 de septiembre de 2022

Punto entrega	Cantidad (MBTUD)	Número de adjudicaciones	Precio* (USD/MBTU)
CUSIANA	200	1	ND

Punto entrega	Cantidad (MBTUD)	Número de adjudicaciones	Precio* (USD/MBTU)
CUSIANA	500	1	ND



Rutas de Transporte Adjudicadas

6 de abril 2023

13 de abril 2023

Ruta	Capacidad (KPCD)	Precio* (USD/KPC)
CUSIANA - OCOA	110	ND
CUSIANA - SABANA_F	670	ND
CUSIANA - VASCONIA	1.543	ND
SEBASTOPOL - VASCONIA	577	ND

Ruta	Capacidad (KPCD)	Precio* (USD/KPC)
SEBASTOPOL - VASCONIA	218	ND
LA BELLEZA - COGUA	625	ND
CUSIANA - VASCONIA	1.849	ND
CUSIANA - SABANA_F	119	ND
CUSIANA - OCOA	662	ND
COGUA - SABANA_F	624	ND



Capacidad de transporte*

Variación en el número de adjudicaciones

50 %



Variación en las cantidades adjudicadas

41 %



*Cálculo realizado comparando el promedio del día anterior con el mismo día de la semana anterior