

AL DÍA CON EL GESTOR

28 de abril 2023

ENERGÍA TOMADA DEL SISTEMA NACIONAL DE TRANSPORTE

20 de abril de 2023

956 GBTUD



-2,68 %

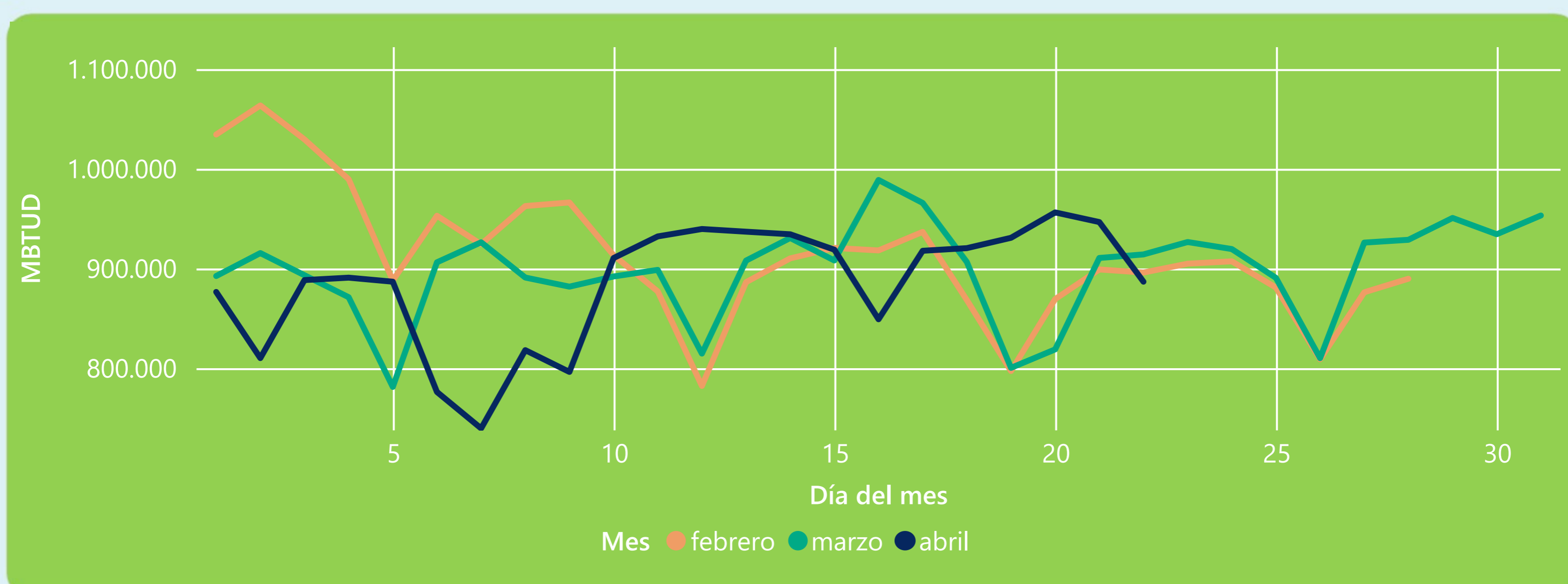
27 de abril 2023

931 GBTUD

Se registra una reducción de la cantidad de energía tomada en un -2,68%, respecto al jueves de la semana pasada.

*Cálculo realizado comparando el promedio del día anterior con el mismo día de la semana anterior

ENERGÍA TOMADA DEL SISTEMA NACIONAL DE TRANSPORTE



La energía tomada aumentó un 0,5% respecto al mes de Marzo.

La energía tomada aumentó un 6,21% respecto al mes de Febrero.

INFORMACIÓN OPERATIVA POR SISTEMA

26 de abril 2023

Energía inyectada

Energía tomada

Costa

330

334

Interior

595

601

Total

926

935

27 de abril 2023

Energía inyectada

Energía tomada

Costa

334

334

Interior

593

596

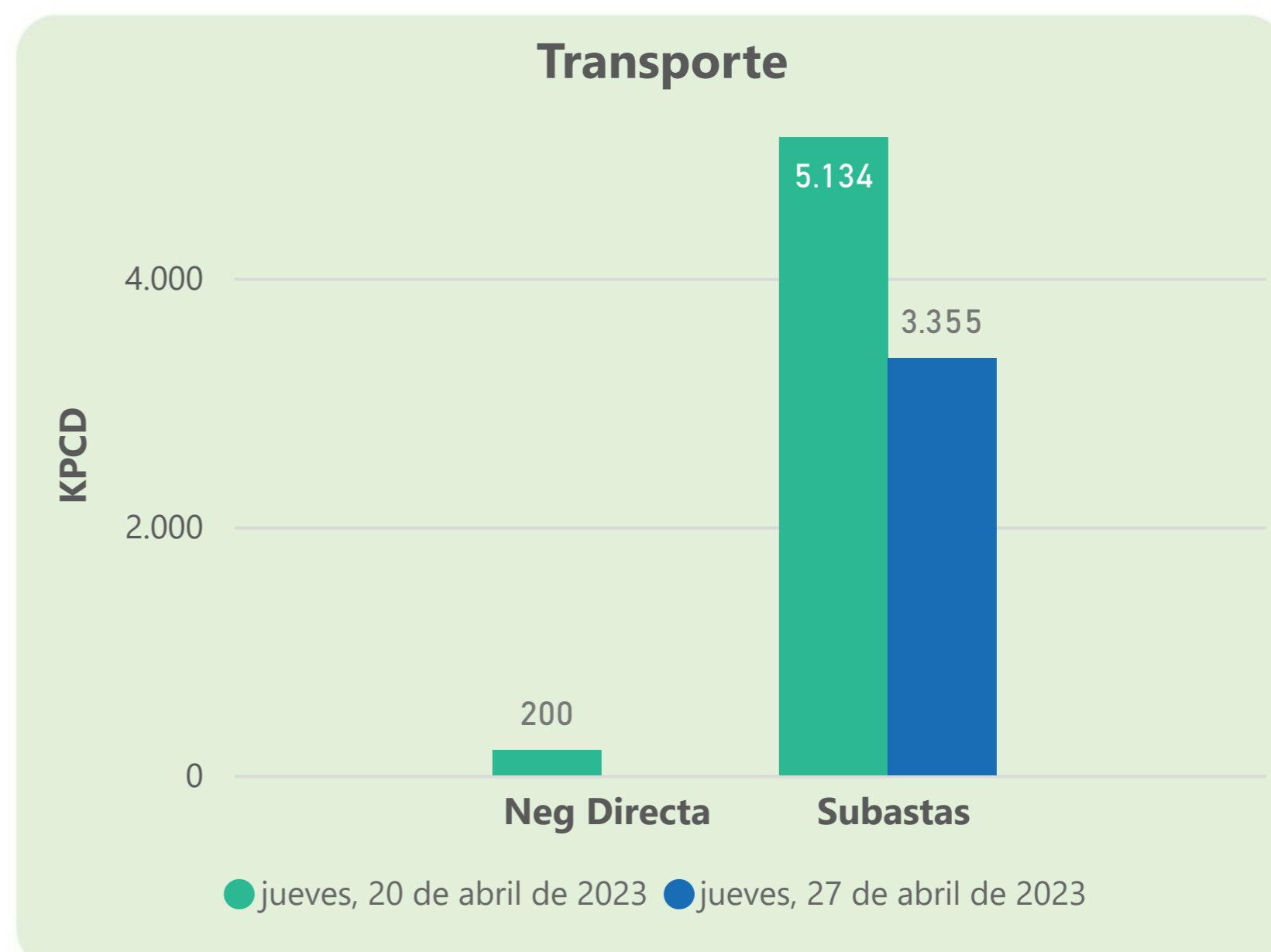
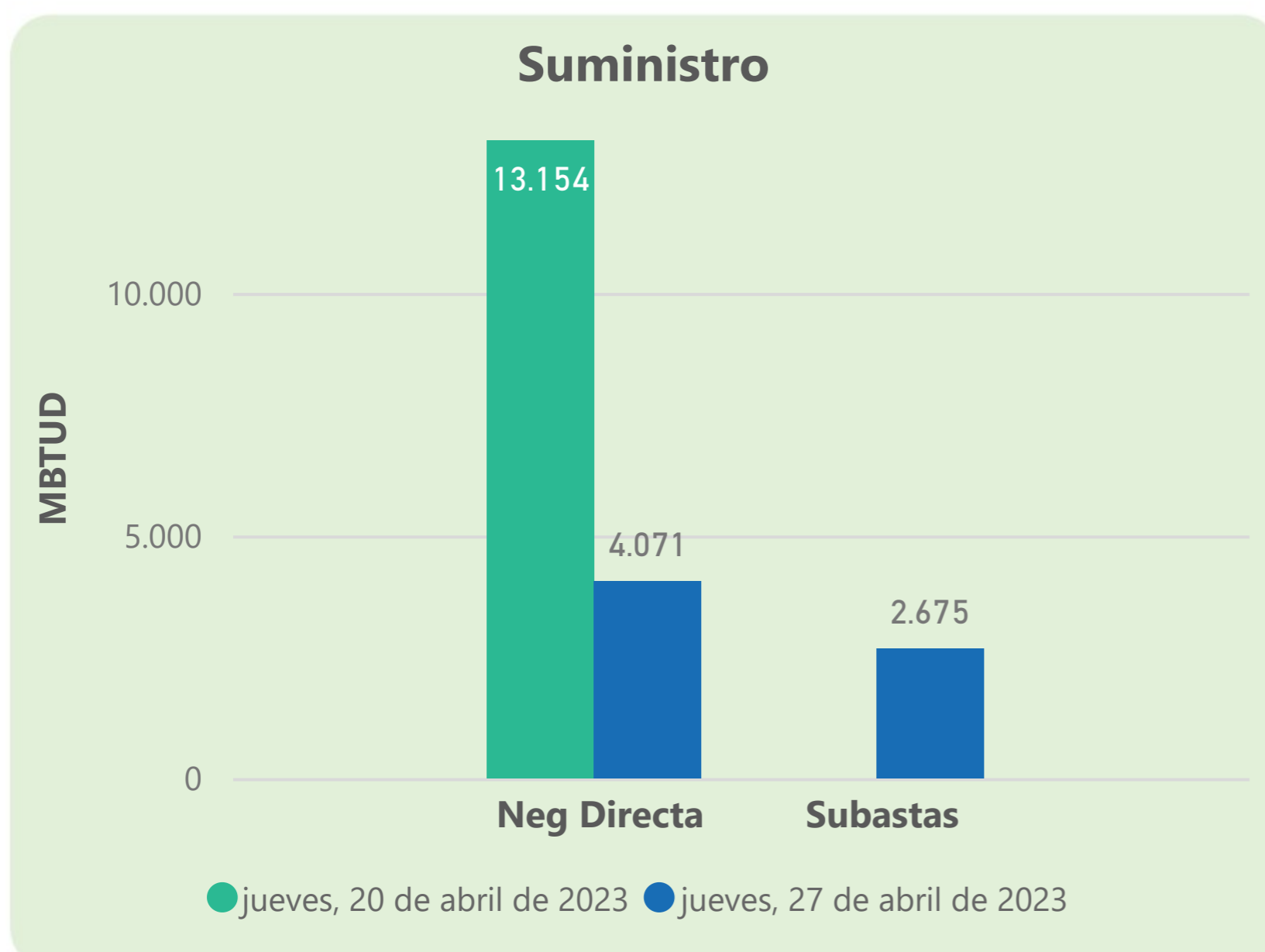
Total

927

931

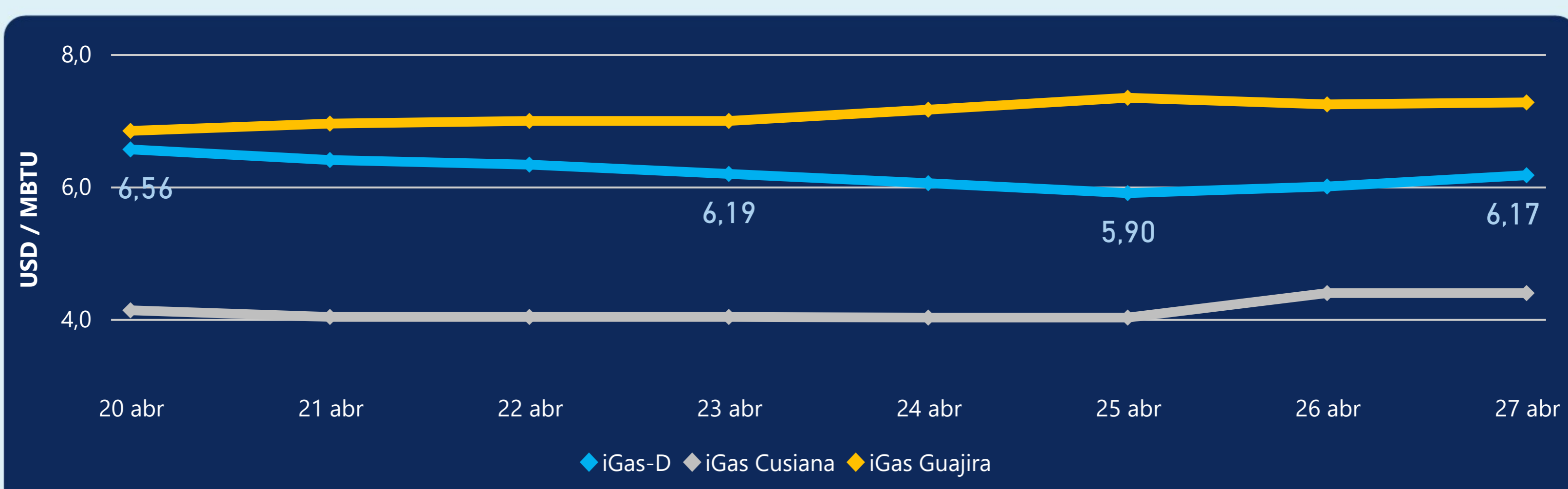
Las posibles diferencias presentadas entre el total de energía inyectada y total de entregas a usuarios finales puede ser ocasionada por almacenamientos en el sistema de transporte (empaquetamientos), pérdidas y consumos no reportados.

MERCADO SECUNDARIO



Se registraron contratos de suministro, realizados en negociación directa por 4071 MBTUD y se registraron subastas por 2675 MBTUD. No se registraron contratos de capacidad de transporte en negociación directa. Se registraron contratos de subastas de capacidad de transporte por 3355 KPCD.

PRECIOS



El indicador de precios i-Gas presenta un incremento del 2,83%, alcanzando un valor de 6,17 USD/MBTU. El precio para entrega en la Guajira presenta un incremento del 0,41%, alcanzando un valor de 7,27 USD/MBTU. El precio para entrega en Cusiana no presentó variaciones.

27 de abril 2023



Henry Hub

2,36

USD/MBTU



LNG
Japón - Corea

11,60

USD/MBTU





COMPORTAMIENTO SUBASTA ÚSELO O VÉNDALO DE CORTO PLAZO



Suministro de Gas Natural*

Variación en el número de adjudicaciones

0%

Variación en las cantidades adjudicadas

150%



*Cálculo realizado comparando el promedio del último y penúltimo día adjudicado



Puntos de Entrega Adjudicados

28 de julio de 2022

22 de septiembre de 2022

Punto entrega	Cantidad (MBTUD)	Número de adjudicaciones	Precio* (USD/MBTU)
CUSIANA	200	1	ND

Punto entrega	Cantidad (MBTUD)	Número de adjudicaciones	Precio* (USD/MBTU)
CUSIANA	500	1	ND



Rutas de Transporte Adjudicadas

20 de abril 2023

27 de abril 2023

Ruta	Capacidad (KPCD)	Precio* (USD/KPC)
COGUA - SABANA_F	660	ND
CUSIANA - OCOA	635	ND
CUSIANA - SABANA_F	126	ND
CUSIANA - VASCONIA	2.198	0,41
LA BELLEZA - COGUA	662	ND
SEBASTOPOL - VASCONIA	221	ND
VASCONIA - ARMENIA	635	ND

Ruta	Capacidad (KPCD)	Precio* (USD/KPC)
SEBASTOPOL - VASCONIA	215	ND
LA BELLEZA - COGUA	492	ND
CUSIANA - VASCONIA	1.463	ND
CUSIANA - SABANA_F	100	ND
CUSIANA - OCOA	594	ND
COGUA - SABANA_F	492	ND



Capacidad de transporte*

Variación en el número de adjudicaciones

-25 %



Variación en las cantidades adjudicadas

-35 %



*Cálculo realizado comparando el promedio del día anterior con el mismo día de la semana anterior