

## AL DÍA CON EL GESTOR

29 de abril 2023

### ENERGÍA TOMADA DEL SISTEMA NACIONAL DE TRANSPORTE

21 de abril de 2023

**947 GBTUD**



**-1,98 %**

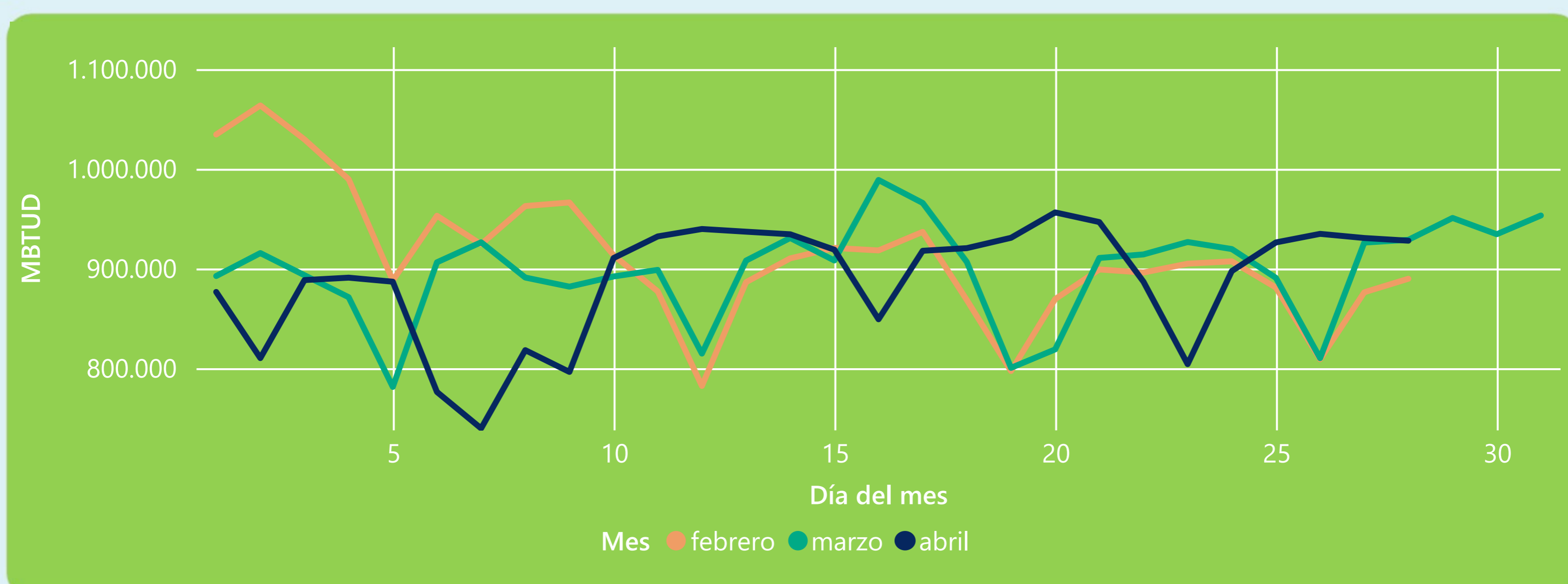
28 de abril 2023

**928 GBTUD**

Se registra una reducción de la cantidad de energía tomada en un -1,98%, respecto al viernes de la semana pasada.

\*Cálculo realizado comparando el promedio del día anterior con el mismo día de la semana anterior

### ENERGÍA TOMADA DEL SISTEMA NACIONAL DE TRANSPORTE



La energía tomada se redujo un -0,1% respecto al mes de Marzo.  
La energía tomada aumentó un 4,29% respecto al mes de Febrero.

### INFORMACIÓN OPERATIVA POR SISTEMA

27 de abril 2023

**Energía inyectada**

**Energía tomada**

**Costa**

334

334

**Interior**

593

596

**Total**

927

931

28 de abril 2023

**Energía inyectada**

**Energía tomada**

**Costa**

335

332

**Interior**

574

595

**Total**

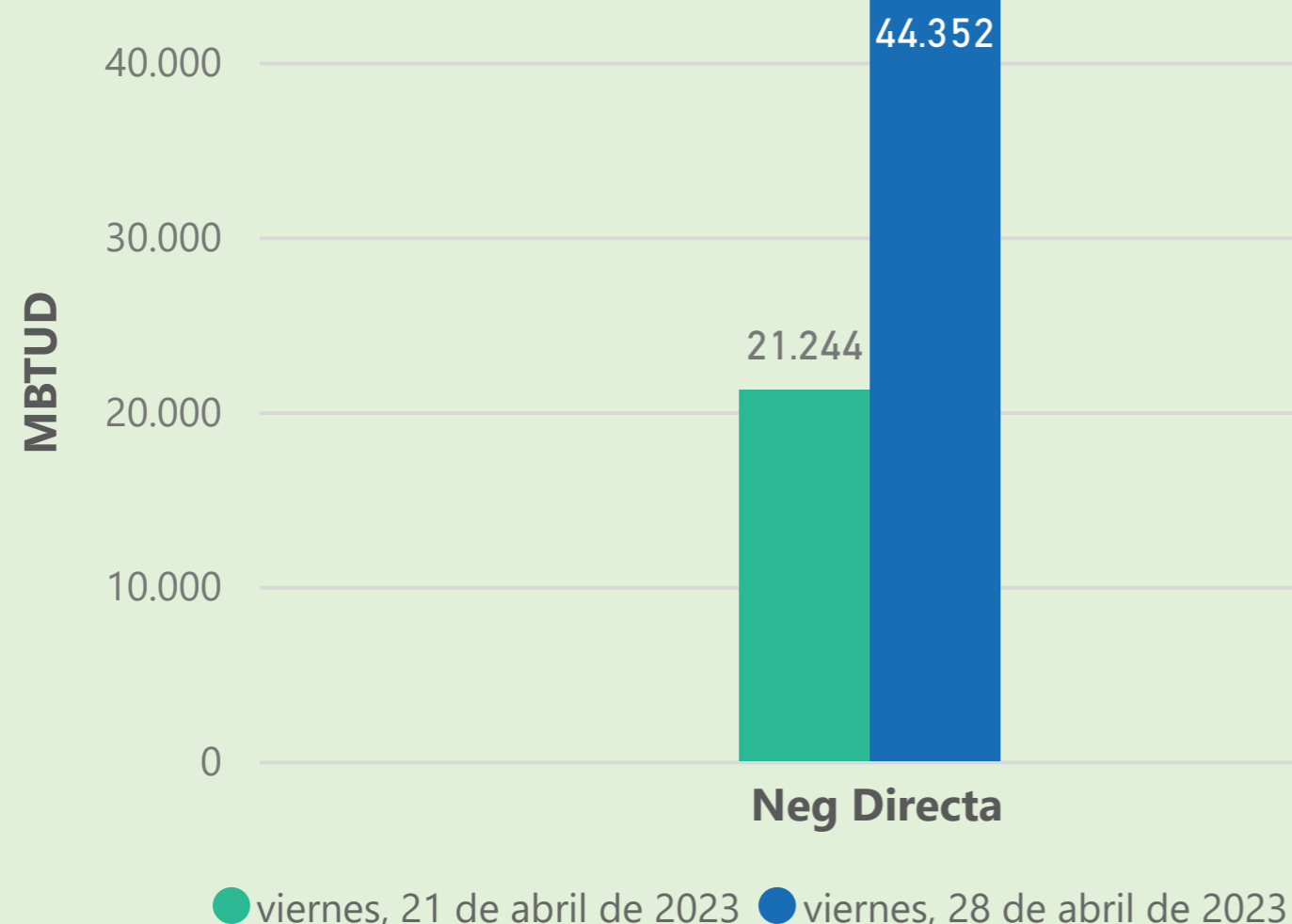
909

928

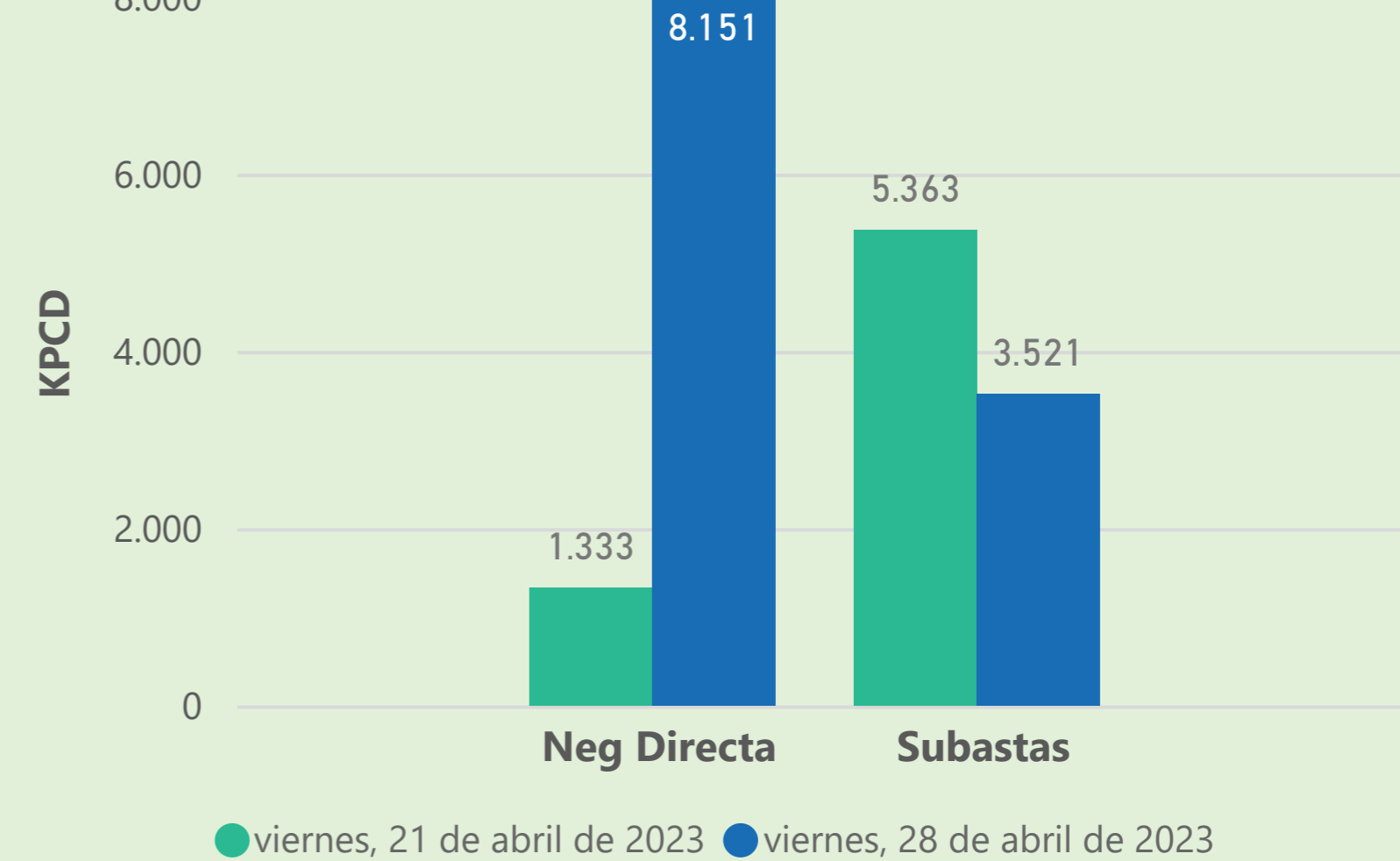
Las posibles diferencias presentadas entre el total de energía inyectada y total de entregas a usuarios finales puede ser ocasionada por almacenamientos en el sistema de transporte (empaquetamientos), pérdidas y consumos no reportados.

### MERCADO SECUNDARIO

**Suministro**

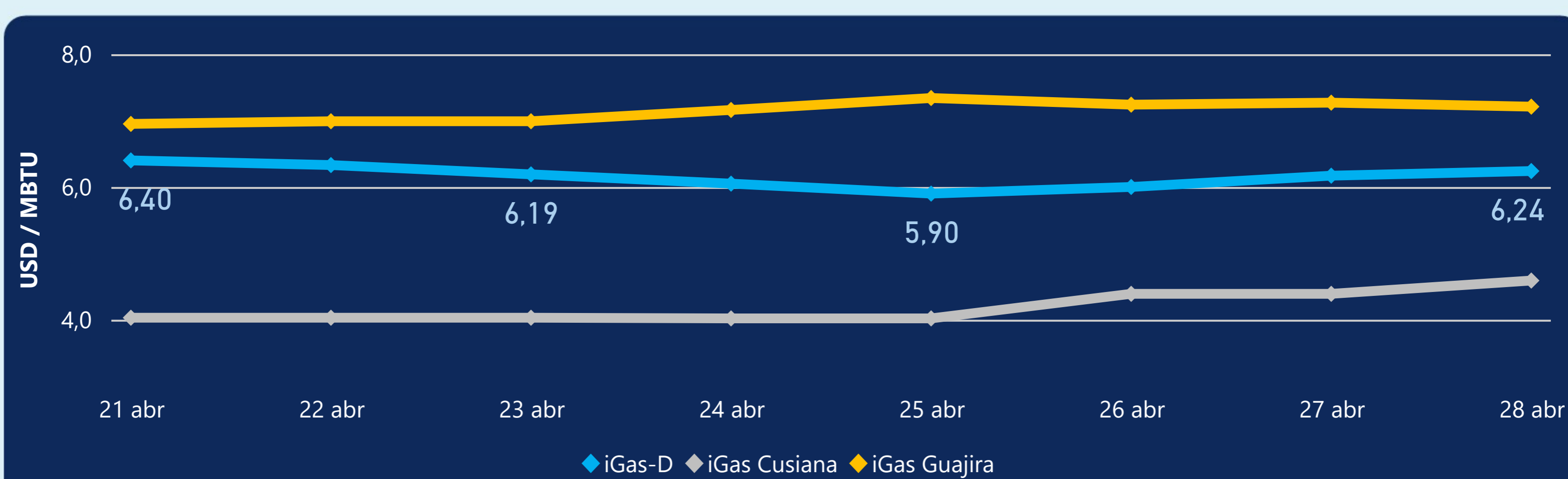


**Transporte**



Se registraron contratos de suministro, realizados en negociación directa por 44352 MBTUD. Por capacidad de transporte se registraron contratos, realizados en negociación directa por 8151 KPCD y en subastas por 3521 KPCD. En total la capacidad de transporte registrada fue de 11672 KPCD.

### PRECIOS



El indicador de precios i-Gas presenta un incremento del 1,13%, alcanzando un valor de 6,24 USD/MBTU. El precio para entrega en la Guajira presenta una reducción del -0,83%, alcanzando un valor de 7,21 USD/MBTU. El precio para entrega en Cusiana presenta un incremento del 4,56%, alcanzando un valor de 4,59 USD/MBTU.

28 de abril 2023

Henry Hub



**2,36**

USD/MBTU

LNG  
Japón - Corea



**11,60**

USD/MBTU





## COMPORTAMIENTO SUBASTA ÚSELO O VÉNDALO DE CORTO PLAZO



### Suministro de Gas Natural\*

Variación en el número de adjudicaciones

**0%**

Variación en las cantidades adjudicadas

**150%**



\*Cálculo realizado comparando el promedio del último y penúltimo día adjudicado



### Puntos de Entrega Adjudicados

28 de julio de 2022

22 de septiembre de 2022

Punto entrega	Cantidad (MBTUD)	Número de adjudicaciones	Precio* (USD/MBTU)
CUSIANA	200	1	ND

Punto entrega	Cantidad (MBTUD)	Número de adjudicaciones	Precio* (USD/MBTU)
CUSIANA	500	1	ND



### Rutas de Transporte Adjudicadas

21 de abril 2023

28 de abril 2023

Ruta	Capacidad (KPCD)	Precio* (USD/KPC)
COGUA - SABANA_F	537	ND
CUSIANA - OCOA	849	ND
CUSIANA - VASCONIA	2.834	0,41
LA BELLEZA - COGUA	537	ND
SEBASTOPOL - VASCONIA	209	ND
VASCONIA - PEREIRA	533	ND

Ruta	Capacidad (KPCD)	Precio* (USD/KPC)
SEBASTOPOL - VASCONIA	303	ND
LA BELLEZA - COGUA	430	ND
CUSIANA - VASCONIA	1.480	ND
CUSIANA - SABANA_F	70	ND
CUSIANA - OCOA	805	ND
COGUA - SABANA_F	433	ND



### Capacidad de transporte\*

Variación en el número de adjudicaciones

**-14 %**



Variación en las cantidades adjudicadas

**-36 %**



\*Cálculo realizado comparando el promedio del día anterior con el mismo día de la semana anterior