

AL DÍA CON EL GESTOR

30 de abril 2023



ENERGÍA TOMADA DEL SISTEMA NACIONAL DE TRANSPORTE

22 de abril de 2023

887 GBTUD



-0,48 %

29 de abril 2023

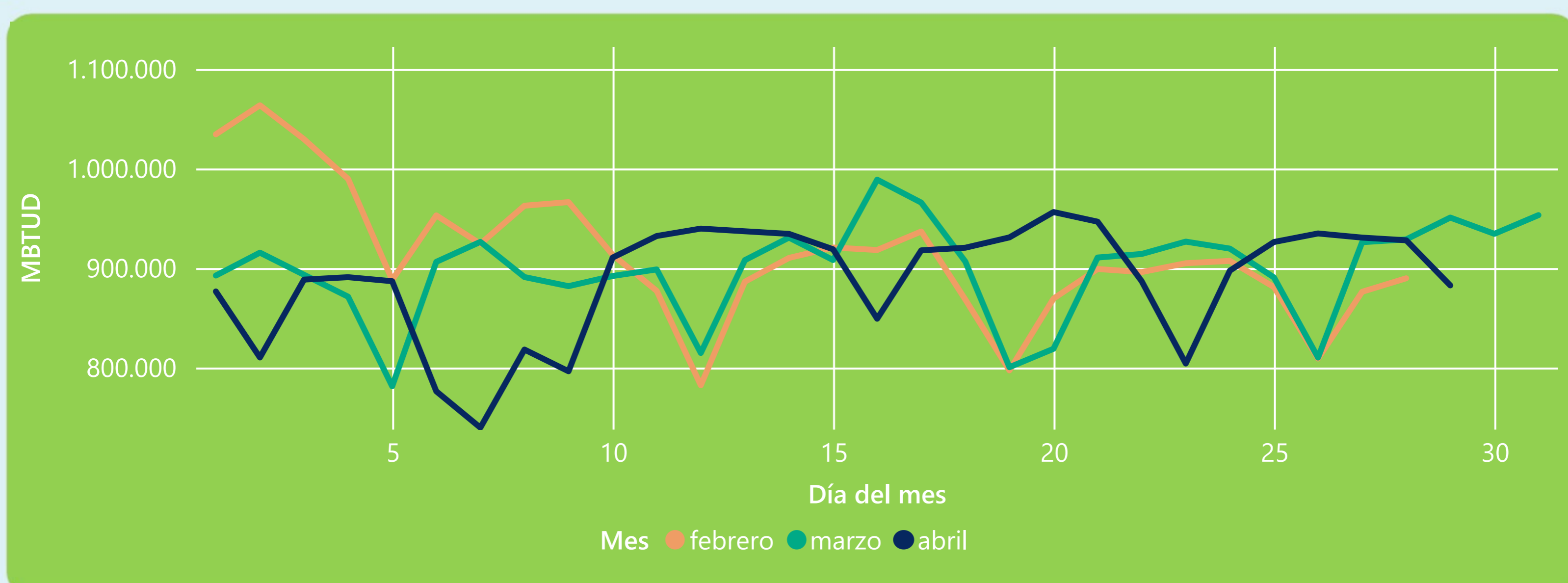
883 GBTUD

Se registra una reducción de la cantidad de energía tomada en un -0,48%, respecto al sábado de la semana pasada.

*Cálculo realizado comparando el promedio del día anterior con el mismo día de la semana anterior



ENERGÍA TOMADA DEL SISTEMA NACIONAL DE TRANSPORTE



La energía tomada se redujo un -7,17% respecto al mes de Marzo.

La energía tomada se redujo un -0,81% respecto al mes de Febrero.



INFORMACIÓN OPERATIVA POR SISTEMA

28 de abril 2023

Energía inyectada

Energía tomada

Costa

335

332

Interior

574

595

Total

909

928

29 de abril 2023

Energía inyectada

Energía tomada

Costa

322

330

Interior

574

553

Total

896

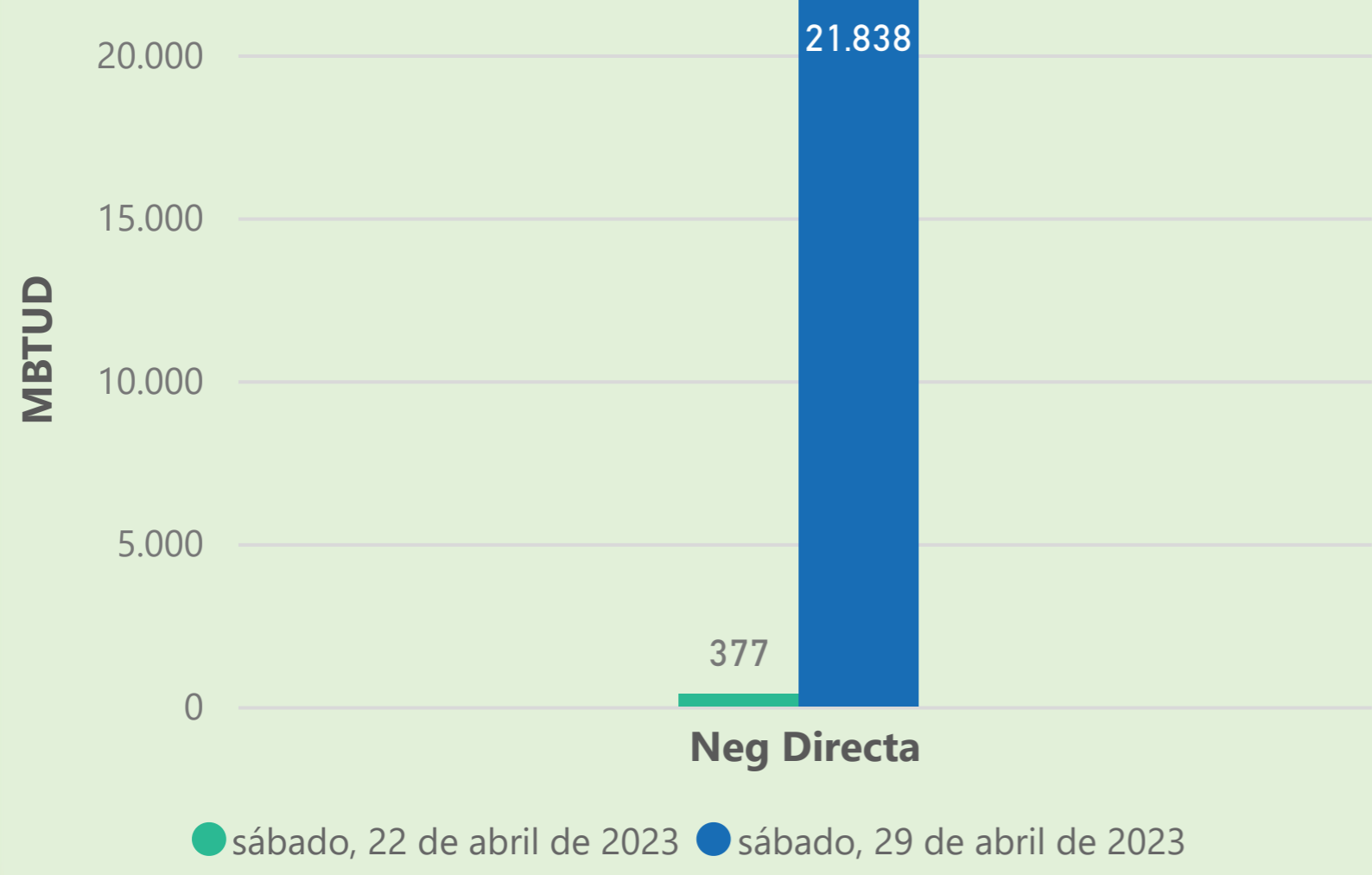
883

Las posibles diferencias presentadas entre el total de energía inyectada y total de entregas a usuarios finales puede ser ocasionada por almacenamientos en el sistema de transporte (empaquetamientos), pérdidas y consumos no reportados.

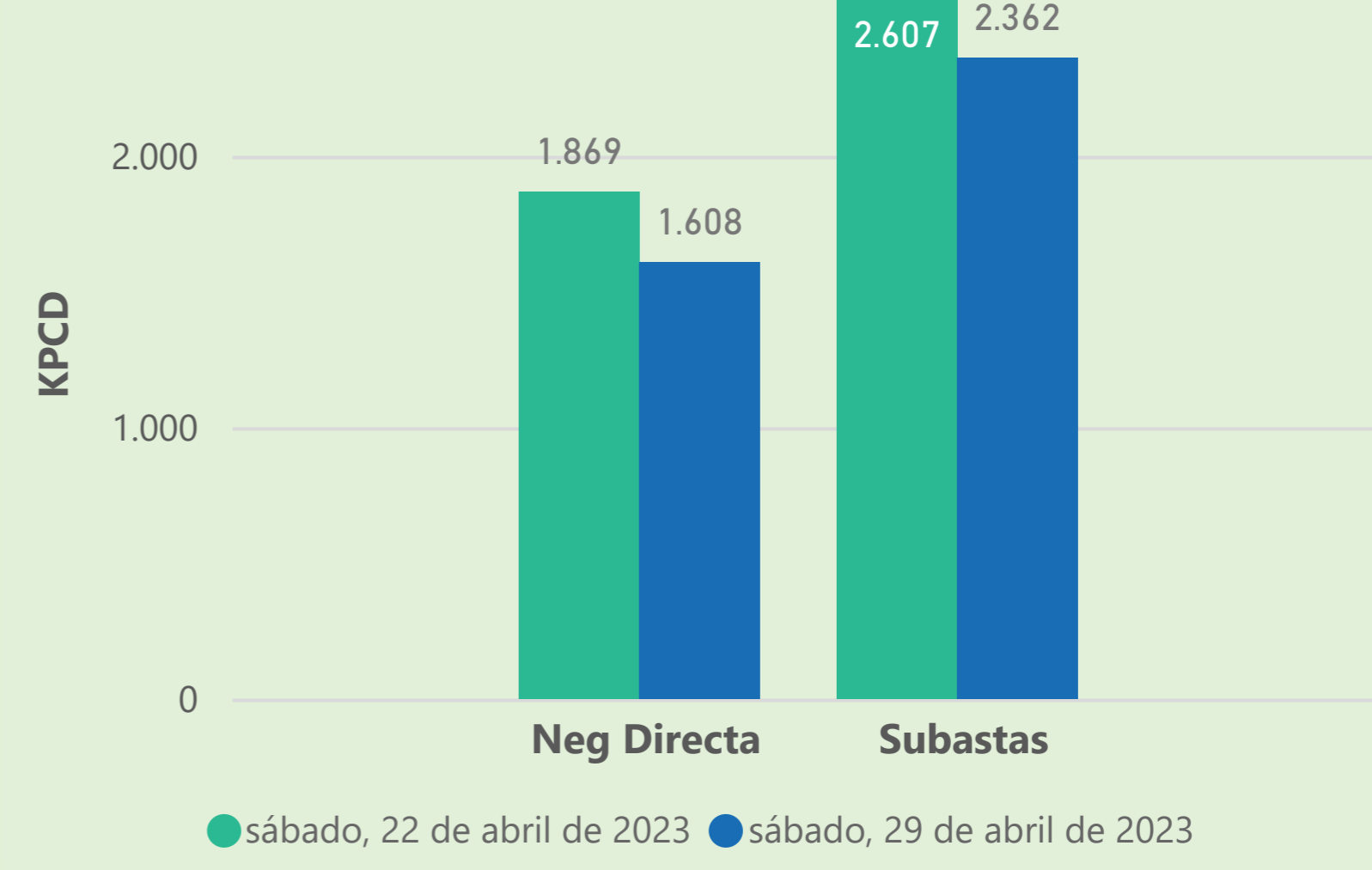


MERCADO SECUNDARIO

Suministro



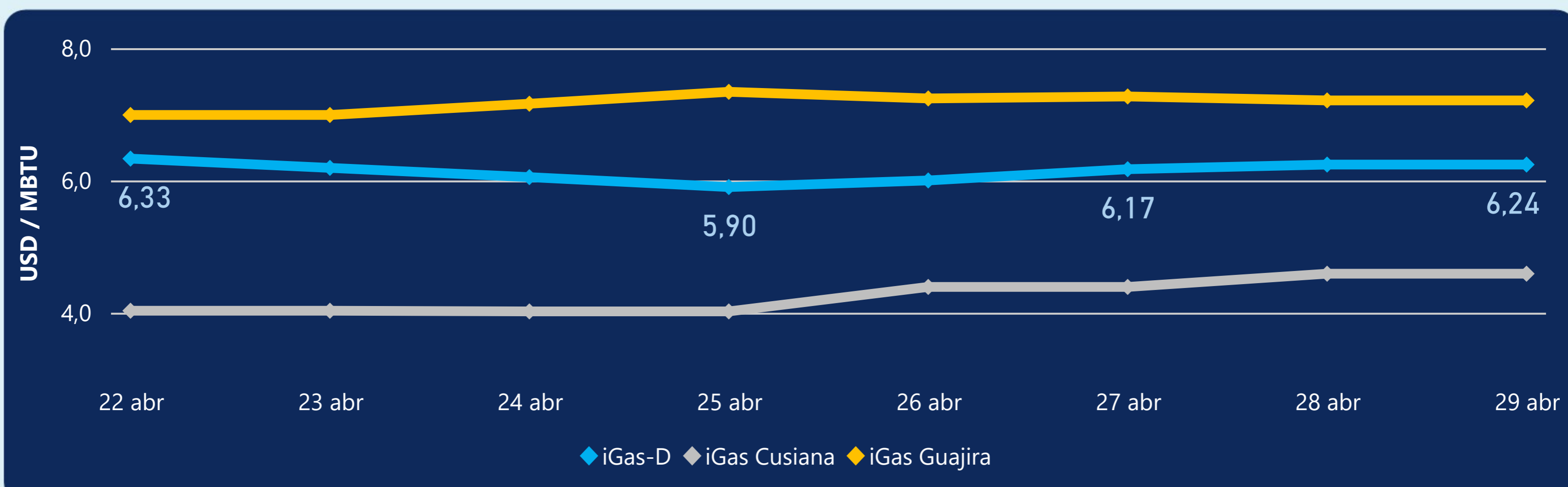
Transporte



Se registraron contratos de suministro, realizados en negociación directa por 21838 MBTUD. Por capacidad de transporte se registraron contratos, realizados en negociación directa por 1608 KPCD y en subastas por 2362 KPCD. En total la capacidad de transporte registrada fue de 3970 KPCD.



PRECIOS



El indicador de precios i-Gas no presentó variaciones. El precio para entrega en la Guajira no presentó variaciones. El precio para entrega en Cusiana no presentó variaciones.

29 de abril 2023



Henry Hub

2,41

USD/MBTU



LNG
Japón - Corea

11,55

USD/MBTU





COMPORTAMIENTO SUBASTA ÚSELO O VÉNDALO DE CORTO PLAZO



Suministro de Gas Natural*

Variación en el número de adjudicaciones

0%

Variación en las cantidades adjudicadas

150%



*Cálculo realizado comparando el promedio del último y penúltimo día adjudicado



Puntos de Entrega Adjudicados

28 de julio de 2022

22 de septiembre de 2022

Punto entrega	Cantidad (MBTUD)	Número de adjudicaciones	Precio* (USD/MBTU)
CUSIANA	200	1	ND

Punto entrega	Cantidad (MBTUD)	Número de adjudicaciones	Precio* (USD/MBTU)
CUSIANA	500	1	ND



Rutas de Transporte Adjudicadas

22 de abril 2023

29 de abril 2023

Ruta	Capacidad (KPCD)	Precio* (USD/KPC)
COGUA - SABANA_F	458	ND
CUSIANA - VASCONIA	1.482	ND
LA BELLEZA - COGUA	458	ND
SEBASTOPOL - VASCONIA	209	ND

Ruta	Capacidad (KPCD)	Precio* (USD/KPC)
SEBASTOPOL - VASCONIA	401	ND
LA BELLEZA - COGUA	237	ND
CUSIANA - VASCONIA	1.489	ND
COGUA - SABANA_F	237	ND



Capacidad de transporte*

Variación en el número de adjudicaciones

0 %

Variación en las cantidades adjudicadas

-9 %



*Cálculo realizado comparando el promedio del día anterior con el mismo día de la semana anterior