

AL DÍA CON EL GESTOR

4 de mayo 2023

ENERGÍA TOMADA DEL SISTEMA NACIONAL DE TRANSPORTE

26 de abril de 2023

935 GBTUD



0,39 %

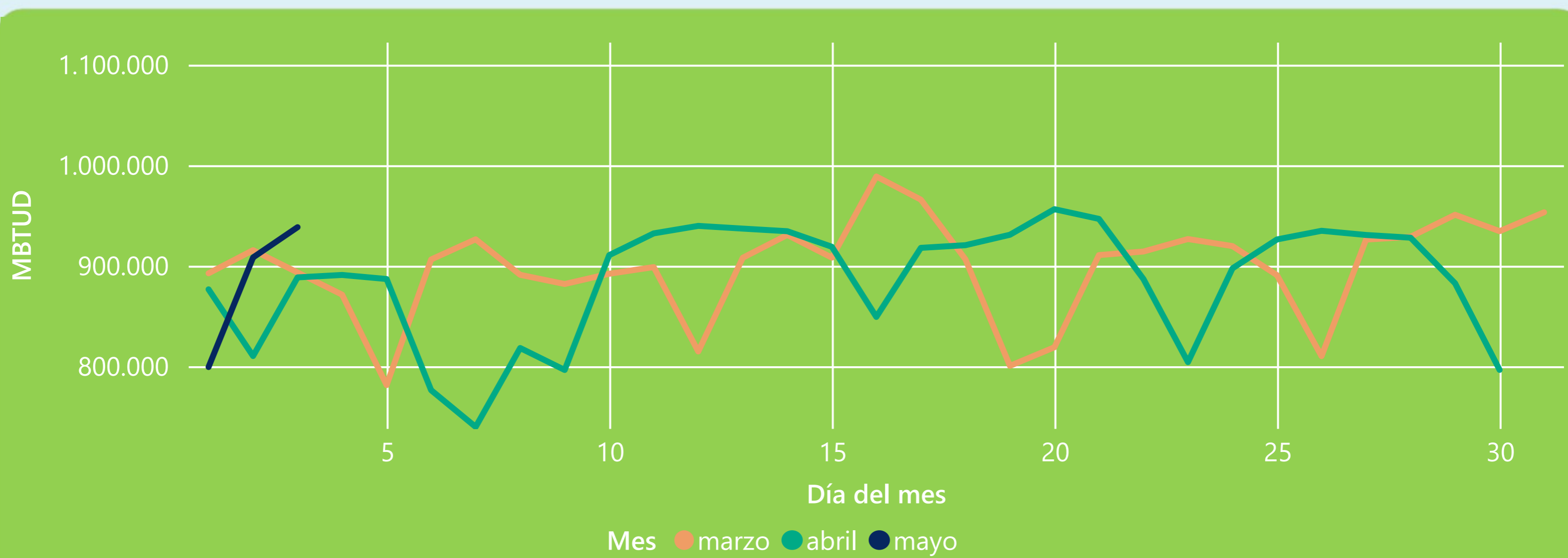
3 de mayo 2023

938 GBTUD

Se registra un incremento de la cantidad de energía tomada de 0,39%, respecto al miércoles de la semana pasada.

*Cálculo realizado comparando el promedio del día anterior con el mismo día de la semana anterior

ENERGÍA TOMADA DEL SISTEMA NACIONAL DE TRANSPORTE



La energía tomada aumentó un 5,62% respecto al mes de Abril.

La energía tomada aumentó un 5,05% respecto al mes de Marzo.

INFORMACIÓN OPERATIVA POR SISTEMA

2 de mayo 2023

Energía inyectada

Energía tomada

Costa

317

339

Interior

567

569

Total

884

908

3 de mayo 2023

Energía inyectada

Energía tomada

Costa

323

366

Interior

574

573

Total

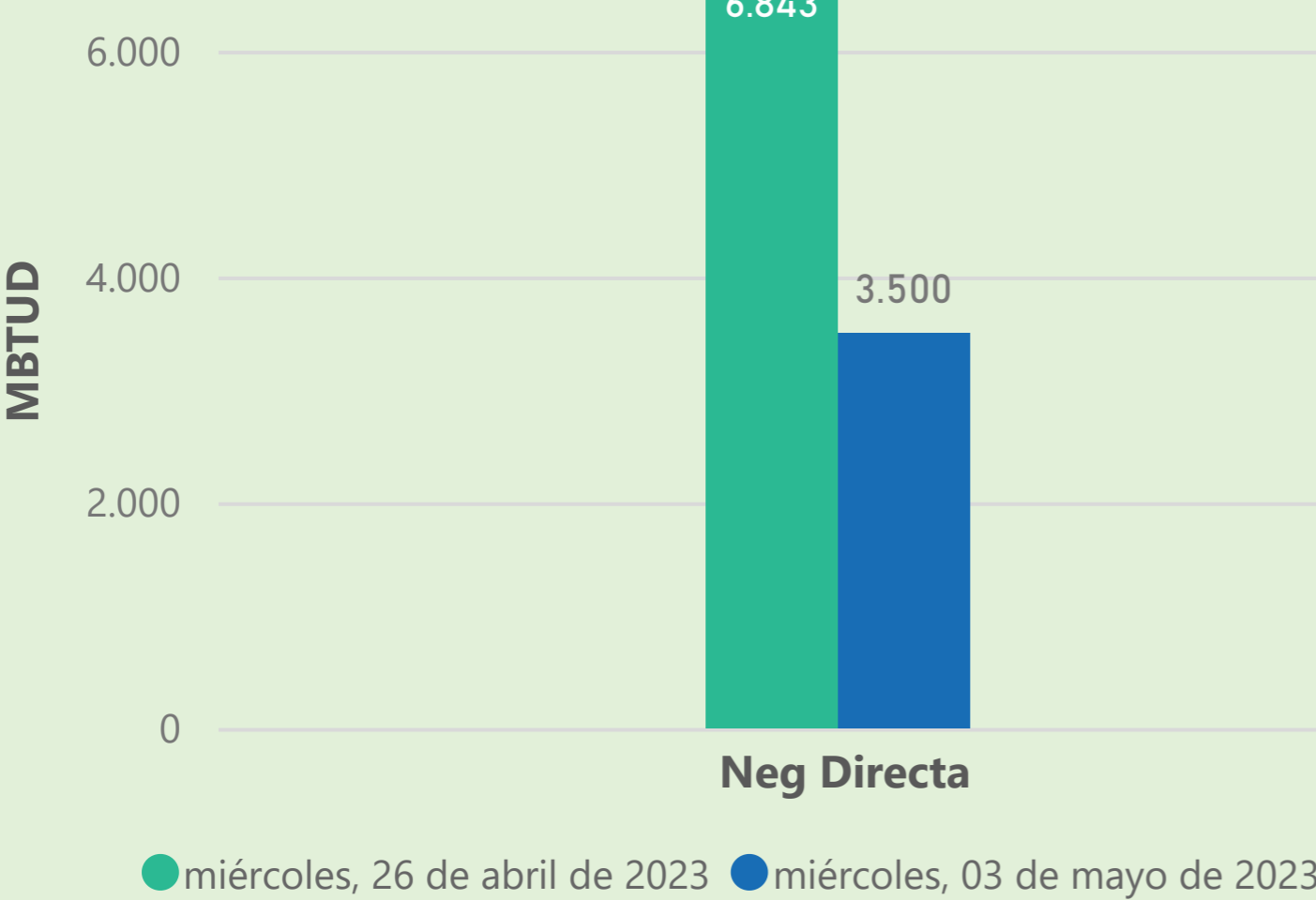
897

938

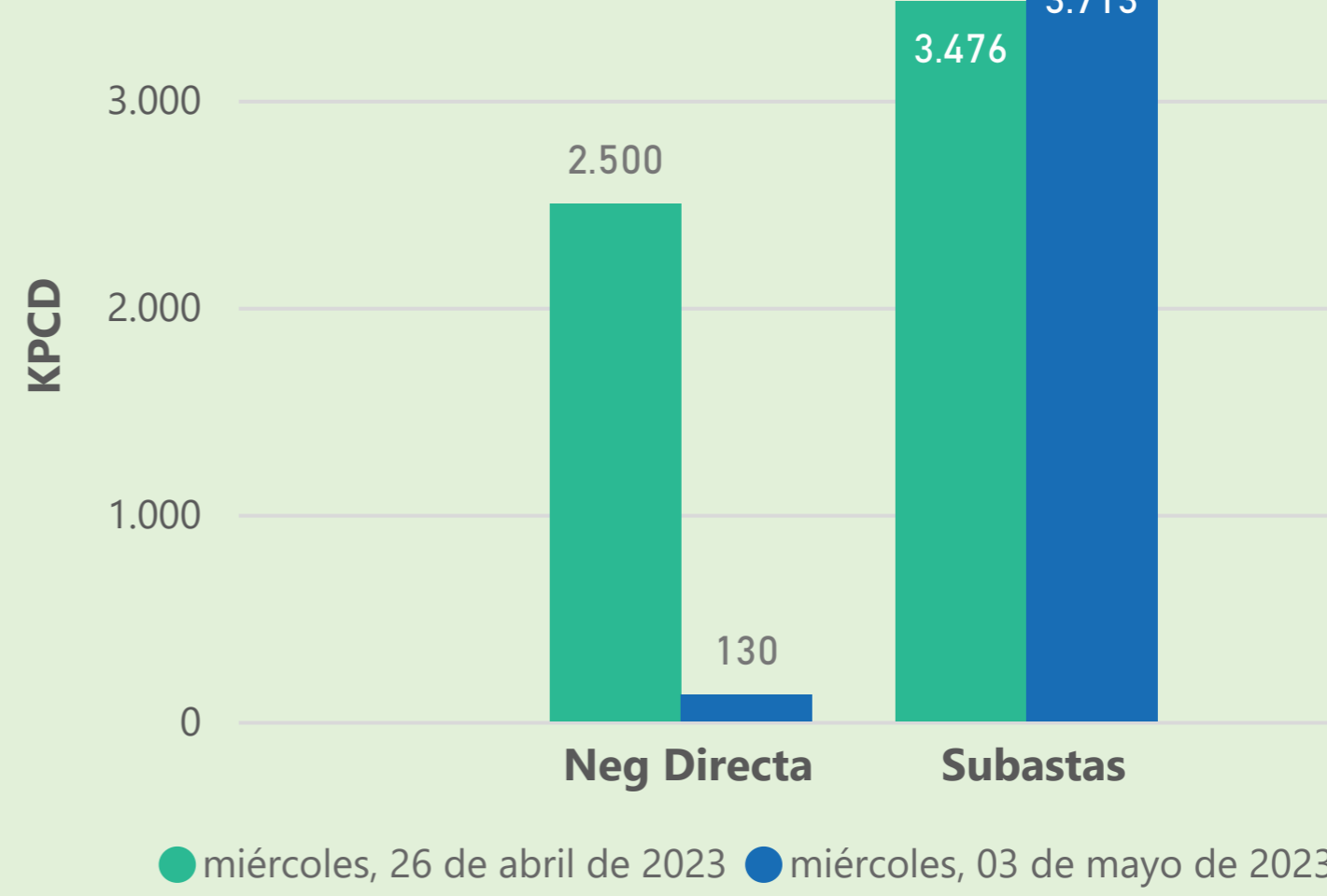
Las posibles diferencias presentadas entre el total de energía inyectada y total de entregas a usuarios finales puede ser ocasionada por almacenamientos en el sistema de transporte (empaquetamientos), pérdidas y consumos no reportados.

MERCADO SECUNDARIO

Suministro

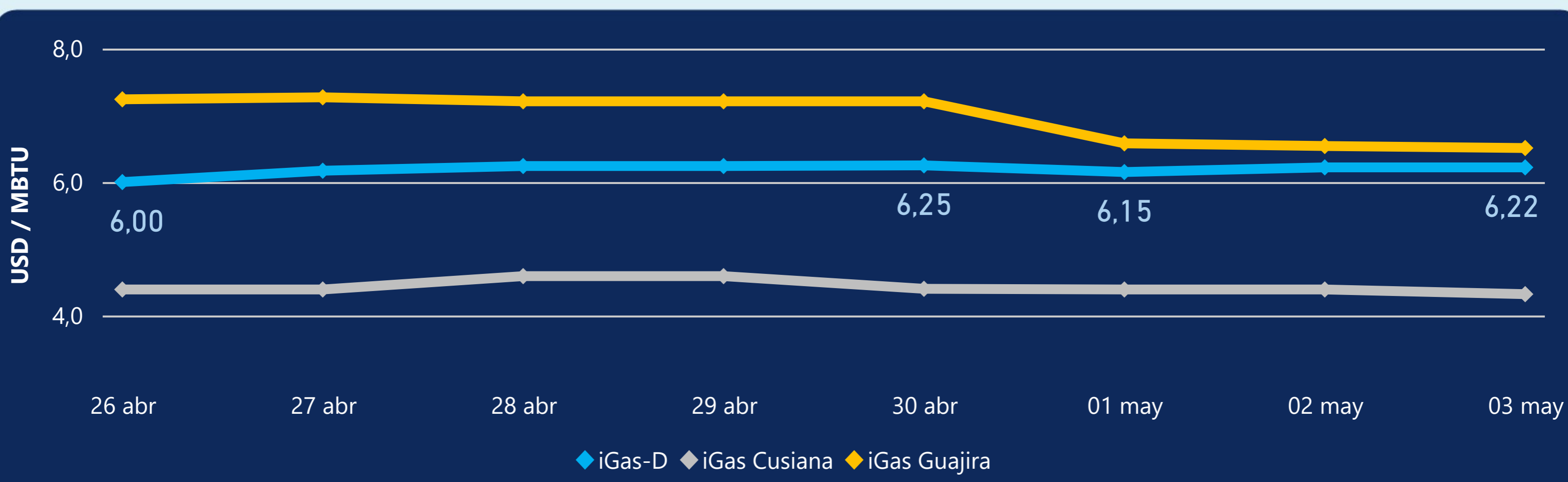


Transporte



Se registraron contratos de suministro, realizados en negociación directa por 3500 MBTUD. Por capacidad de transporte se registraron contratos, realizados en negociación directa por 130 KPCD y en subastas por 3713 KPCD. En total la capacidad de transporte registrada fue de 3843 KPCD.

PRECIOS



El indicador de precios i-Gas no presentó variaciones. El precio para entrega en la Guajira presenta una reducción del -0,46%, alcanzando un valor de 6,51 USD/MBTU. El precio para entrega en Cusiana presenta una reducción del -1,59%, alcanzando un valor de 4,32 USD/MBTU.

3 de mayo 2023

Henry Hub



2,17



USD/MBTU

LNG
Japón - Corea



11,50



USD/MBTU



COMPORTAMIENTO SUBASTA ÚSELO O VÉNDALO DE CORTO PLAZO



Suministro de Gas Natural*

Variación en el número de adjudicaciones

0%

Variación en las cantidades adjudicadas

150%



*Cálculo realizado comparando el promedio del último y penúltimo día adjudicado



Puntos de Entrega Adjudicados

28 de julio de 2022

22 de septiembre de 2022

Punto entrega	Cantidad (MBTUD)	Número de adjudicaciones	Precio* (USD/MBTU)
CUSIANA	200	1	ND

Punto entrega	Cantidad (MBTUD)	Número de adjudicaciones	Precio* (USD/MBTU)
CUSIANA	500	1	ND



Rutas de Transporte Adjudicadas

26 de abril 2023

3 de mayo 2023

Ruta	Capacidad (KPCD)	Precio* (USD/KPC)
COGUA - SABANA_F	546	ND
CUSIANA - OCOA	669	ND
CUSIANA - SABANA_F	26	ND
CUSIANA - VASCONIA	1.476	ND
LA BELLEZA - COGUA	546	ND
SEBASTOPOL - VASCONIA	215	ND

Ruta	Capacidad (KPCD)	Precio* (USD/KPC)
SEBASTOPOL - VASCONIA	305	ND
LA BELLEZA - COGUA	598	ND
CUSIANA - VASCONIA	1.527	ND
CUSIANA - SABANA_F	484	ND
CUSIANA - OCOA	209	ND
COGUA - SABANA_F	596	ND



Capacidad de transporte*

Variación en el número de adjudicaciones

0 %

Variación en las cantidades adjudicadas

7 %



*Cálculo realizado comparando el promedio del día anterior con el mismo día de la semana anterior