

AL DÍA CON EL GESTOR

28 de mayo 2023

ENERGÍA TOMADA DEL SISTEMA NACIONAL DE TRANSPORTE

20 de mayo de 2023

929 GBTUD



-1,73 %

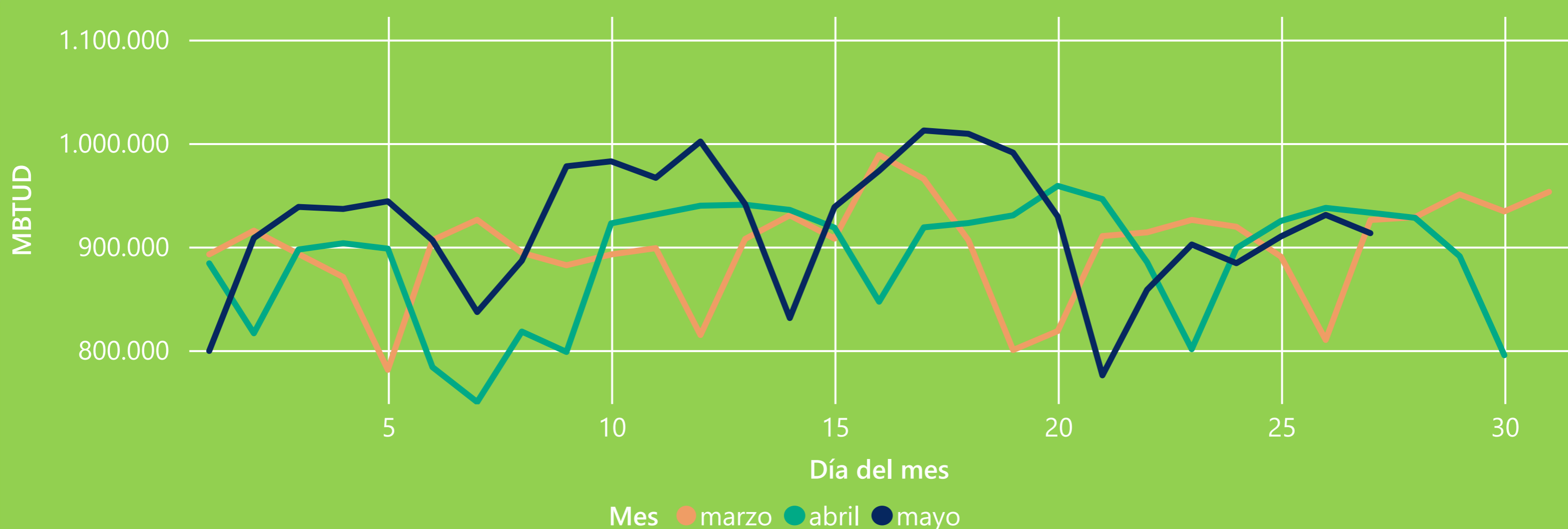
27 de mayo 2023

913 GBTUD

Se registra una reducción de la cantidad de energía tomada en un -1,73%, respecto al sábado de la semana pasada.

*Cálculo realizado comparando el promedio del día anterior con el mismo día de la semana anterior

ENERGÍA TOMADA DEL SISTEMA NACIONAL DE TRANSPORTE



La energía tomada se redujo un -2,12% respecto al mes de Abril.

La energía tomada se redujo un -1,37% respecto al mes de Marzo.

INFORMACIÓN OPERATIVA POR SISTEMA

26 de mayo 2023

Energía inyectada

Energía tomada

Costa

375

372

Interior

602

559

Total

977

931

27 de mayo 2023

Energía inyectada

Energía tomada

Costa

355

359

Interior

595

554

Total

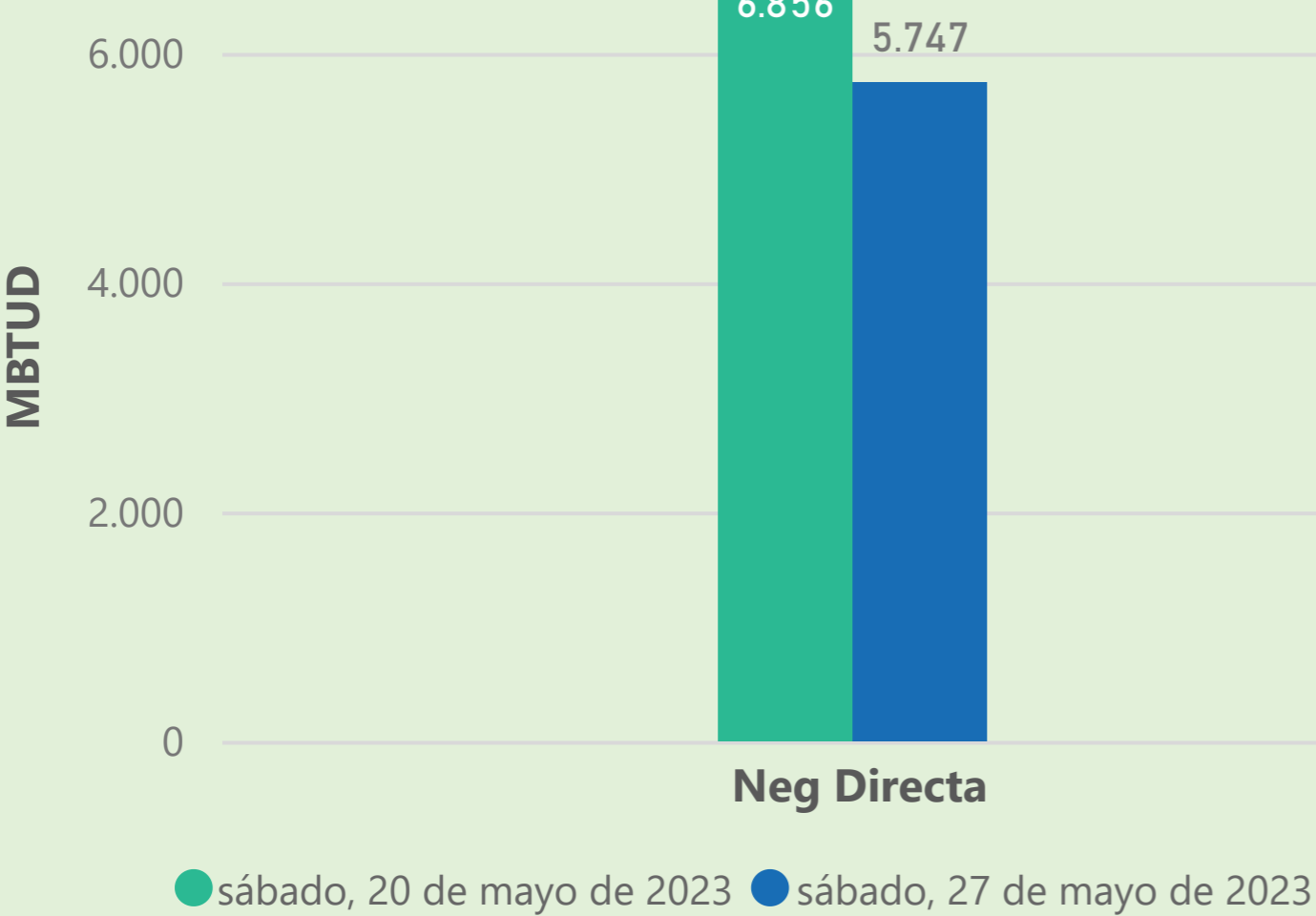
950

913

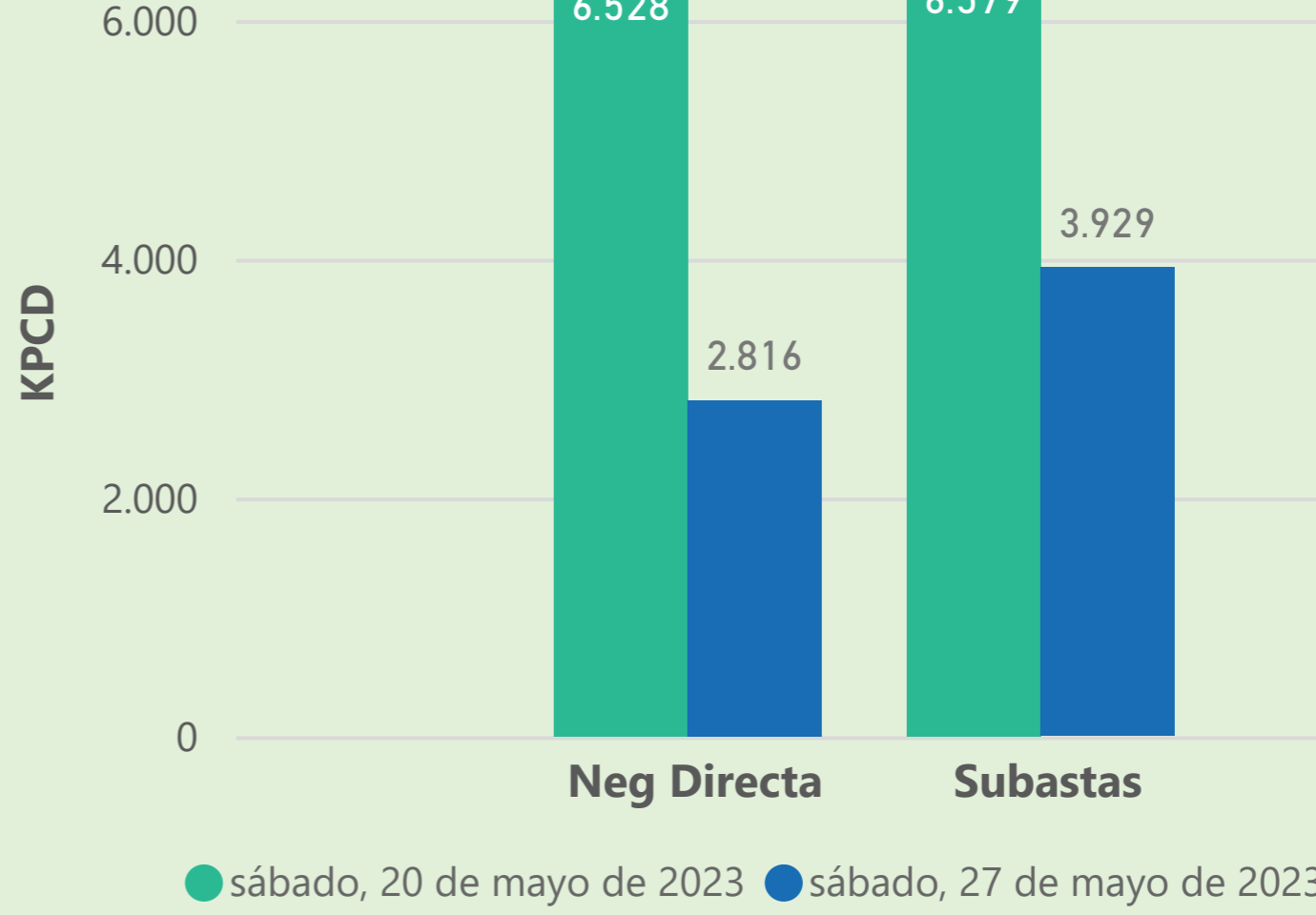
Las posibles diferencias presentadas entre el total de energía inyectada y total de entregas a usuarios finales puede ser ocasionada por almacenamientos en el sistema de transporte (empaquetamientos), pérdidas y consumos no reportados.

MERCADO SECUNDARIO

Suministro

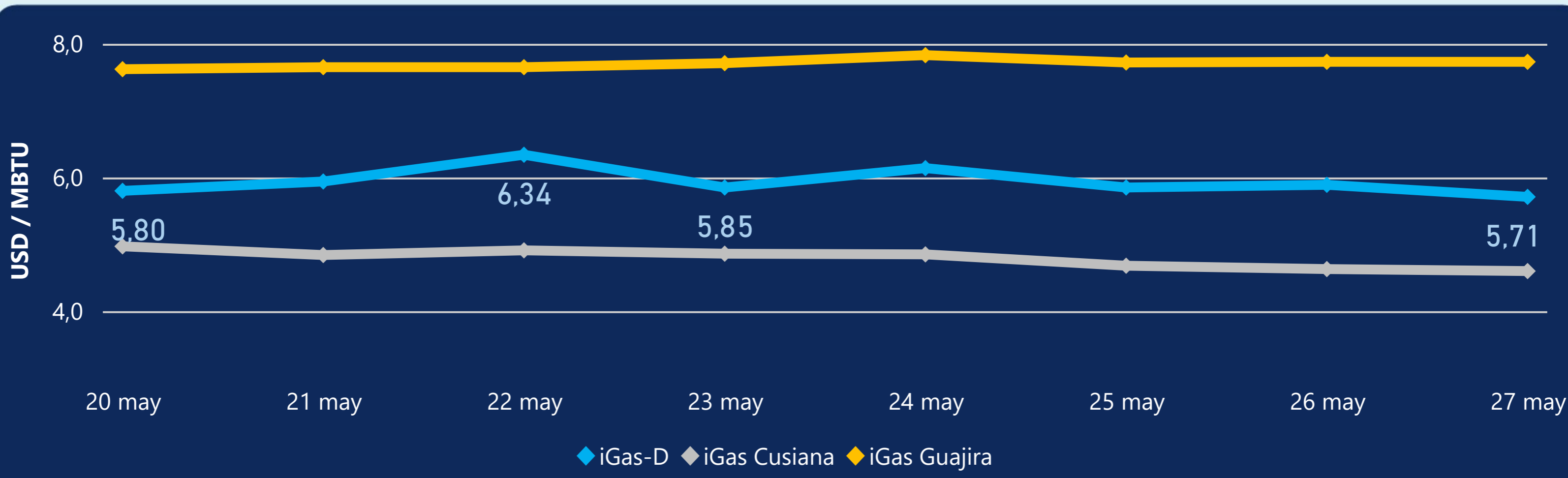


Transporte



Se registraron contratos de suministro, realizados en negociación directa por 5747 MBTUD. Por capacidad de transporte se registraron contratos, realizados en negociación directa por 2816 KPCD y en subastas por 3929 KPCD. En total la capacidad de transporte registrada fue de 6745 KPCD.

PRECIOS



El indicador de precios i-Gas presenta una reducción del -3,06%, alcanzando un valor de 5,71 USD/MBTU. El precio para entrega en la Guajira no presentó variaciones. El precio para entrega en Cusiana presenta una reducción del -0,65%, alcanzando un valor de 4,6 USD/MBTU.

27 de mayo 2023

Henry Hub

2,42

USD/MBTU

LNG
Japón - Corea

9,35

USD/MBTU



COMPORTAMIENTO SUBASTA ÚSELO O VÉNDALO DE CORTO PLAZO



Suministro de Gas Natural*

Variación en el número de adjudicaciones

0%

Variación en las cantidades adjudicadas

150%



*Cálculo realizado comparando el promedio del último y penúltimo día adjudicado



Puntos de Entrega Adjudicados

28 de julio de 2022

22 de septiembre de 2022

Punto entrega	Cantidad (MBTUD)	Número de adjudicaciones	Precio* (USD/MBTU)
CUSIANA	200	1	ND

Punto entrega	Cantidad (MBTUD)	Número de adjudicaciones	Precio* (USD/MBTU)
CUSIANA	500	1	ND



Rutas de Transporte Adjudicadas

20 de mayo 2023

27 de mayo 2023

Ruta	Capacidad (KPCD)	Precio* (USD/KPC)
CUSIANA - EL PORVENIR	1.636	ND
CUSIANA - OCOA	693	ND
CUSIANA - SABANA_F	496	0,45
EL PORVENIR - LA BELLEZA	1.636	ND
SEBASTOPOL - VASCONIA	221	ND
VASCONIA - LA BELLEZA	1.545	ND
VASCONIA - MARIQUITA	520	ND

Ruta	Capacidad (KPCD)	Precio* (USD/KPC)
SEBASTOPOL - VASCONIA	390	ND
LA BELLEZA - VASCONIA	502	ND
LA BELLEZA - COGUA	104	ND
EL PORVENIR - LA BELLEZA	502	ND
CUSIANA - VASCONIA	1.044	ND
CUSIANA - SABANA_F	19	ND
CUSIANA - OCOA	762	ND
CUSIANA - EL PORVENIR	502	ND
COGUA - SABANA_F	104	ND



Capacidad de transporte*

Variación en el número de adjudicaciones

13 %



Variación en las cantidades adjudicadas

-42 %



*Cálculo realizado comparando el promedio del día anterior con el mismo día de la semana anterior