

AL DÍA CON EL GESTOR

5 de mayo 2023



ENERGÍA TOMADA DEL SISTEMA NACIONAL DE TRANSPORTE

27 de abril de 2023

931 GBTUD



0,62 %

4 de mayo 2023

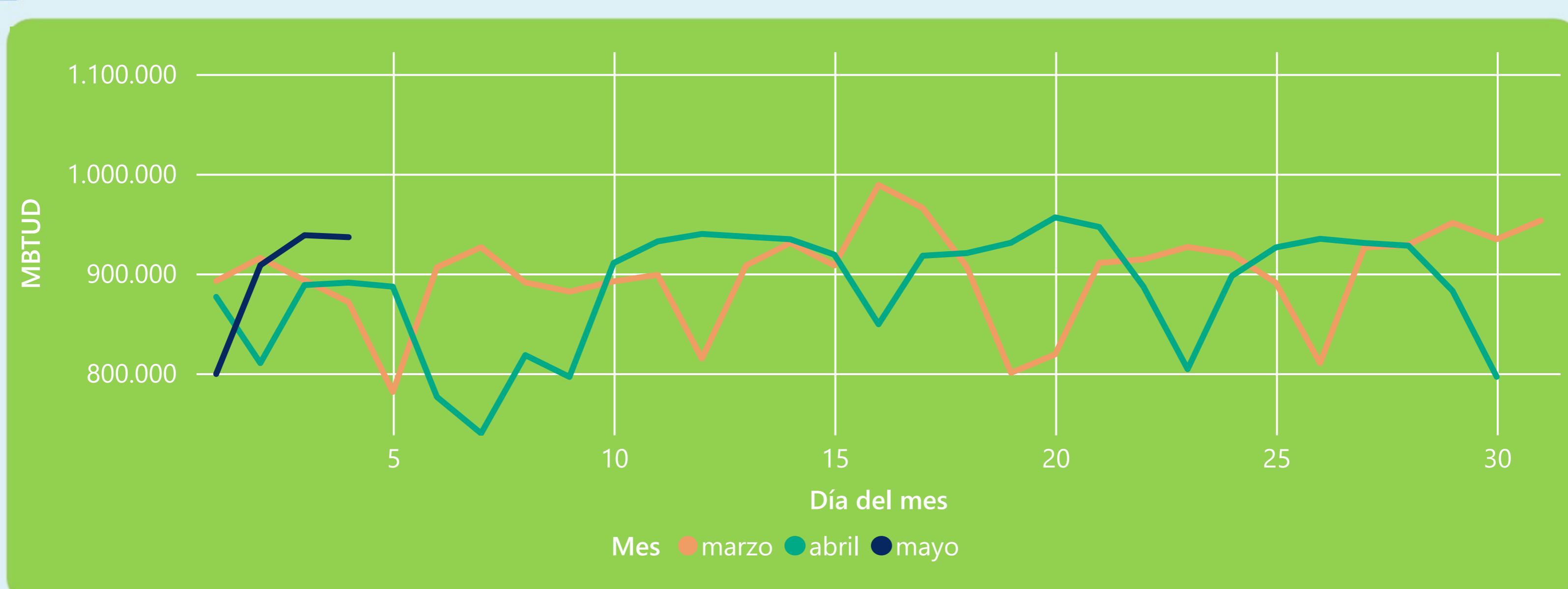
936 GBTUD

Se registra un incremento de la cantidad de energía tomada de 0,62%, respecto al jueves de la semana pasada.

*Cálculo realizado comparando el promedio del día anterior con el mismo día de la semana anterior



ENERGÍA TOMADA DEL SISTEMA NACIONAL DE TRANSPORTE



La energía tomada aumentó un 5,11% respecto al mes de Abril.

La energía tomada aumentó un 7,48% respecto al mes de Marzo.



INFORMACIÓN OPERATIVA POR SISTEMA

3 de mayo 2023

Energía inyectada

Energía tomada

Costa

323

366

Interior

574

573

Total

897

938

4 de mayo 2023

Energía inyectada

Energía tomada

Costa

350

366

Interior

580

570

Total

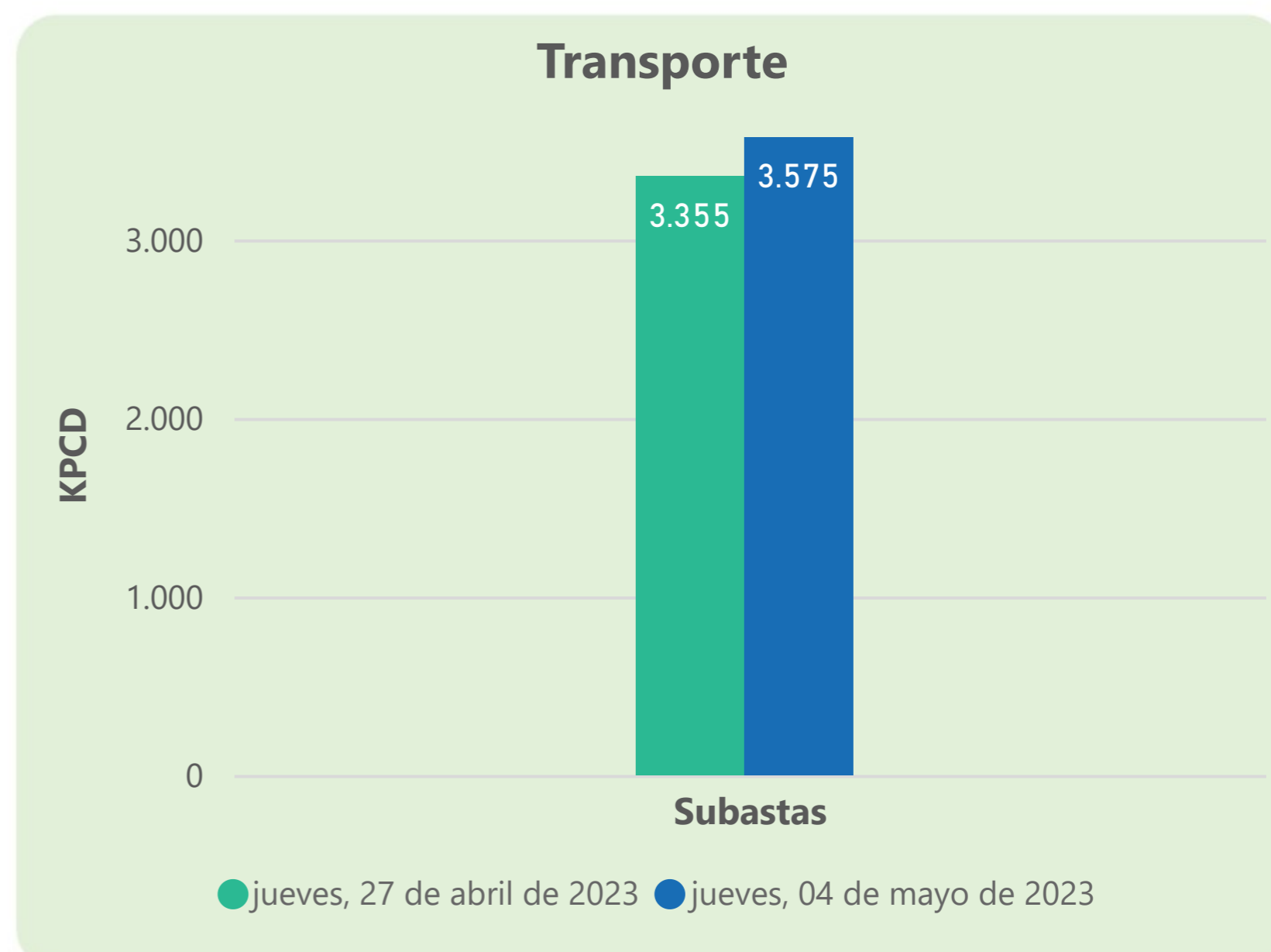
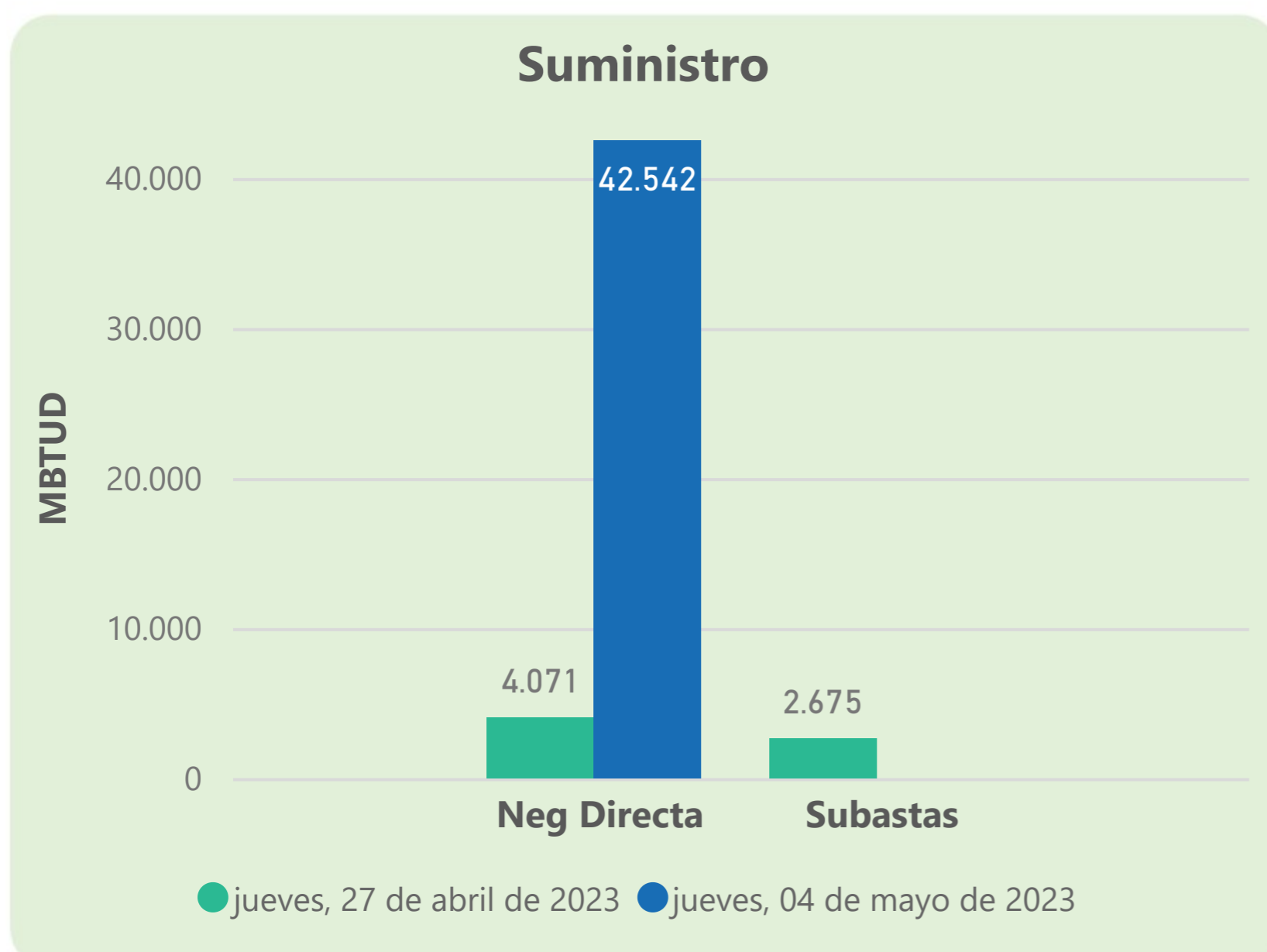
930

936

Las posibles diferencias presentadas entre el total de energía inyectada y total de entregas a usuarios finales puede ser ocasionada por almacenamientos en el sistema de transporte (empaquetamientos), pérdidas y consumos no reportados.



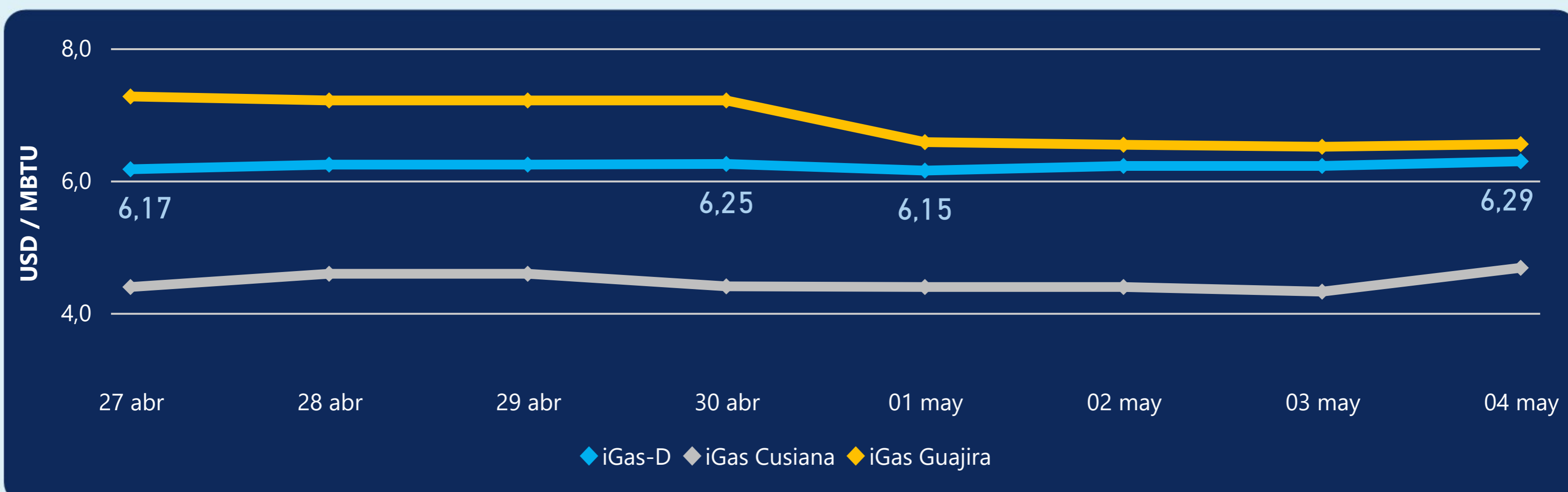
MERCADO SECUNDARIO



Se registraron contratos de suministro, realizados en negociación directa por 42542 MBTUD. No se registraron contratos de capacidad de transporte en negociación directa. Se registraron contratos de subastas de capacidad de transporte por 3575 KPCD.



PRECIOS



El indicador de precios i-Gas presenta un incremento del 1,13%, alcanzando un valor de 6,29 USD/MBTU. El precio para entrega en la Guajira presenta un incremento del 0,61%, alcanzando un valor de 6,55 USD/MBTU. El precio para entrega en Cusiana presenta un incremento del 8,33%, alcanzando un valor de 4,68 USD/MBTU.

4 de mayo 2023



Henry Hub

2,10

USD/MBTU



LNG
Japón - Corea

11,31

USD/MBTU





COMPORTAMIENTO SUBASTA ÚSELO O VÉNDALO DE CORTO PLAZO



Suministro de Gas Natural*

Variación en el número de adjudicaciones

0%

Variación en las cantidades adjudicadas

150%



*Cálculo realizado comparando el promedio del último y penúltimo día adjudicado



Puntos de Entrega Adjudicados

28 de julio de 2022

22 de septiembre de 2022

Punto entrega	Cantidad (MBTUD)	Número de adjudicaciones	Precio* (USD/MBTU)
CUSIANA	200	1	ND

Punto entrega	Cantidad (MBTUD)	Número de adjudicaciones	Precio* (USD/MBTU)
CUSIANA	500	1	ND



Rutas de Transporte Adjudicadas

27 de abril 2023

4 de mayo 2023

Ruta	Capacidad (KPCD)	Precio* (USD/KPC)
COGUA - SABANA_F	492	ND
CUSIANA - OCOA	594	ND
CUSIANA - SABANA_F	100	ND
CUSIANA - VASCONIA	1.463	ND
LA BELLEZA - COGUA	492	ND
SEBASTOPOL - VASCONIA	215	ND

Ruta	Capacidad (KPCD)	Precio* (USD/KPC)
SEBASTOPOL - VASCONIA	234	ND
LA BELLEZA - COGUA	618	ND
CUSIANA - VASCONIA	1.552	ND
CUSIANA - SABANA_F	519	ND
CUSIANA - OCOA	175	ND
COGUA - SABANA_F	617	ND



Capacidad de transporte*

Variación en el número de adjudicaciones

0 %

Variación en las cantidades adjudicadas

11 %



*Cálculo realizado comparando el promedio del día anterior con el mismo día de la semana anterior