

AL DÍA CON EL GESTOR

7 de mayo 2023



ENERGÍA TOMADA DEL SISTEMA NACIONAL DE TRANSPORTE

29 de abril de 2023

883 GBTUD



2,67 %

6 de mayo 2023

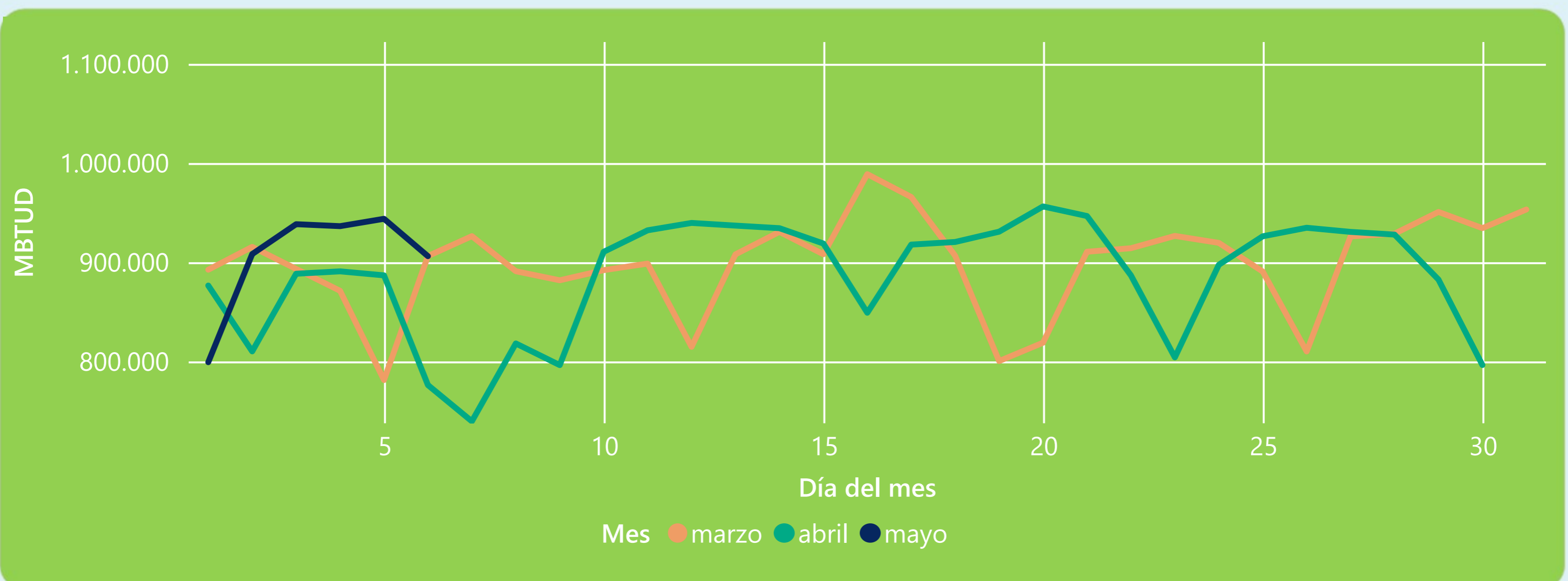
906 GBTUD

Se registra un incremento de la cantidad de energía tomada de 2,67%, respecto al sábado de la semana pasada.

*Cálculo realizado comparando el promedio del día anterior con el mismo día de la semana anterior



ENERGÍA TOMADA DEL SISTEMA NACIONAL DE TRANSPORTE



La energía tomada aumentó un 16,74% respecto al mes de Abril.
La energía tomada se redujo un -0,02% respecto al mes de Marzo.



INFORMACIÓN OPERATIVA POR SISTEMA

5 de mayo 2023

Energía inyectada

Energía tomada

Costa

371

372

Interior

582

572

Total

953

944

6 de mayo 2023

Energía inyectada

Energía tomada

Costa

357

353

Interior

580

553

Total

937

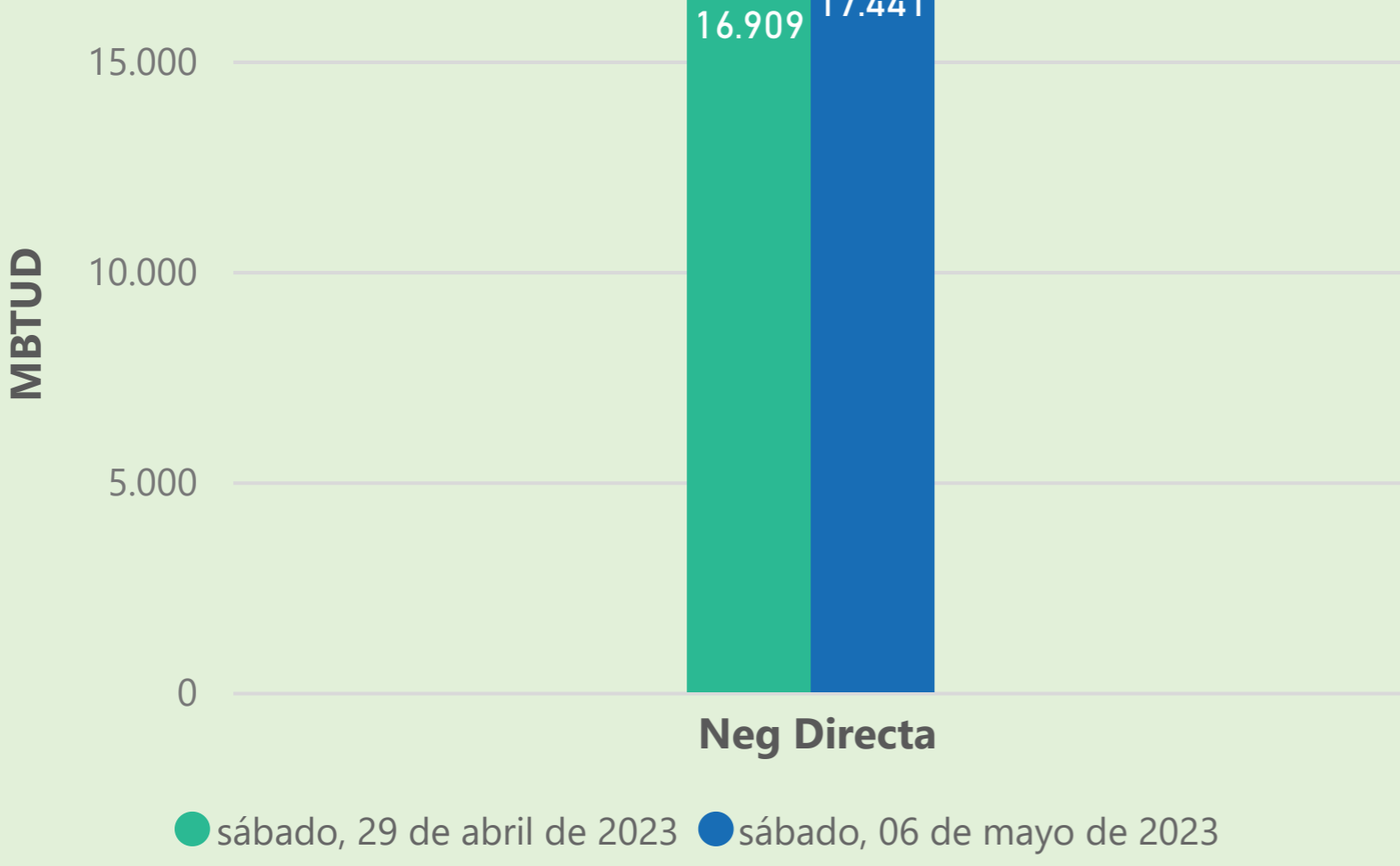
906

Las posibles diferencias presentadas entre el total de energía inyectada y total de entregas a usuarios finales puede ser ocasionada por almacenamientos en el sistema de transporte (empaquetamientos), pérdidas y consumos no reportados.

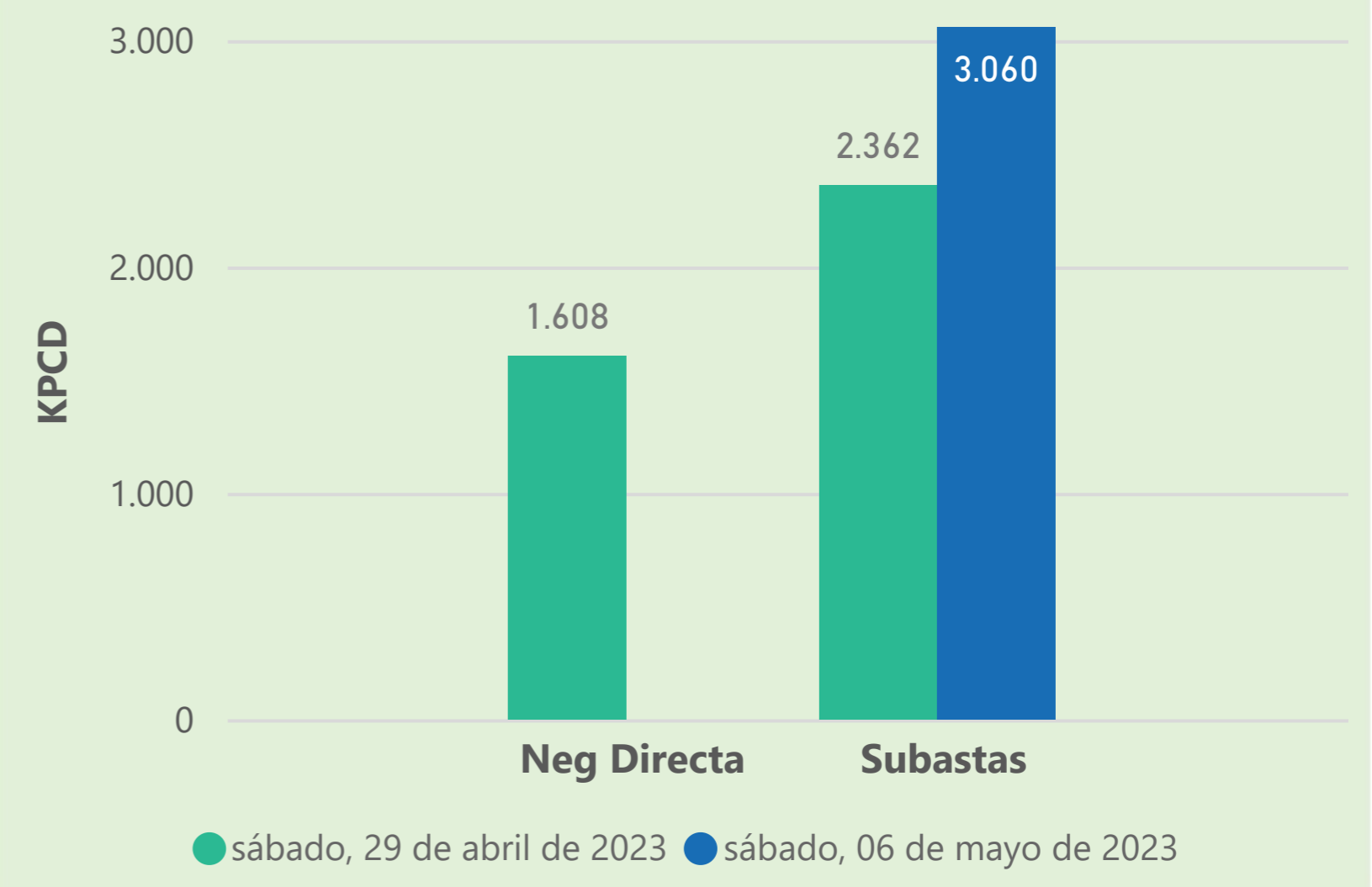


MERCADO SECUNDARIO

Suministro



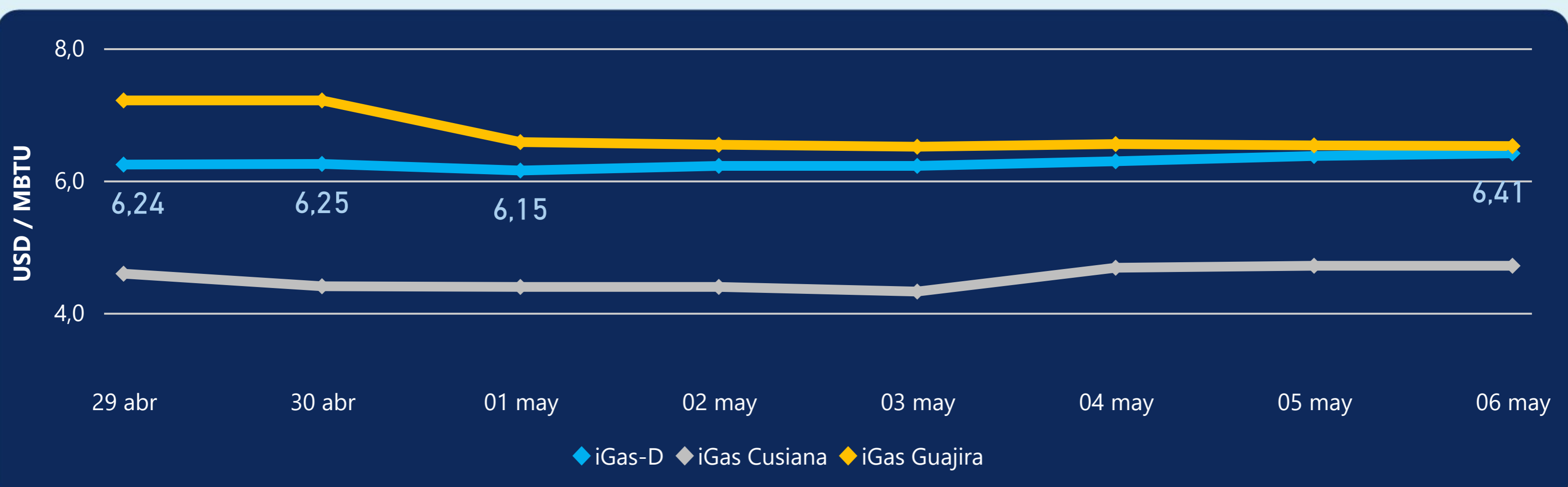
Transporte



Se registraron contratos de suministro, realizados en negociación directa por 17441 MBTUD. No se registraron contratos de capacidad de transporte en negociación directa. Se registraron contratos de subastas de capacidad de transporte por 3060 KPCD.



PRECIOS



El indicador de precios i-Gas presenta un incremento del 0,63%, alcanzando un valor de 6,41 USD/MBTU. El precio para entrega en la Guajira presenta una reducción del -0,15%, alcanzando un valor de 6,52 USD/MBTU. El precio para entrega en Cusiana no presentó variaciones.

6 de mayo 2023



Henry Hub

2,14

USD/MBTU



LNG
Japón - Corea

11,32

USD/MBTU





COMPORTAMIENTO SUBASTA ÚSELO O VÉNDALO DE CORTO PLAZO



Suministro de Gas Natural*

Variación en el número de adjudicaciones

0%

Variación en las cantidades adjudicadas

150%



*Cálculo realizado comparando el promedio del último y penúltimo día adjudicado



Puntos de Entrega Adjudicados

28 de julio de 2022

22 de septiembre de 2022

Punto entrega	Cantidad (MBTUD)	Número de adjudicaciones	Precio* (USD/MBTU)
CUSIANA	200	1	ND

Punto entrega	Cantidad (MBTUD)	Número de adjudicaciones	Precio* (USD/MBTU)
CUSIANA	500	1	ND



Rutas de Transporte Adjudicadas

29 de abril 2023

6 de mayo 2023

Ruta	Capacidad (KPCD)	Precio* (USD/KPC)
COGUA - SABANA_F	237	ND
CUSIANA - VASCONIA	1.489	ND
LA BELLEZA - COGUA	237	ND
SEBASTOPOL - VASCONIA	401	ND

Ruta	Capacidad (KPCD)	Precio* (USD/KPC)
SEBASTOPOL - VASCONIA	207	ND
LA BELLEZA - COGUA	319	ND
CUSIANA - VASCONIA	1.523	ND
CUSIANA - OCOA	693	ND
COGUA - SABANA_F	319	ND



Capacidad de transporte*

Variación en el número de adjudicaciones

25 %



Variación en las cantidades adjudicadas

29 %



*Cálculo realizado comparando el promedio del día anterior con el mismo día de la semana anterior