

## AL DÍA CON EL GESTOR

8 de mayo 2023



### ENERGÍA TOMADA DEL SISTEMA NACIONAL DE TRANSPORTE

30 de abril de 2023

**796 GBTUD**



**5,08 %**

7 de mayo 2023

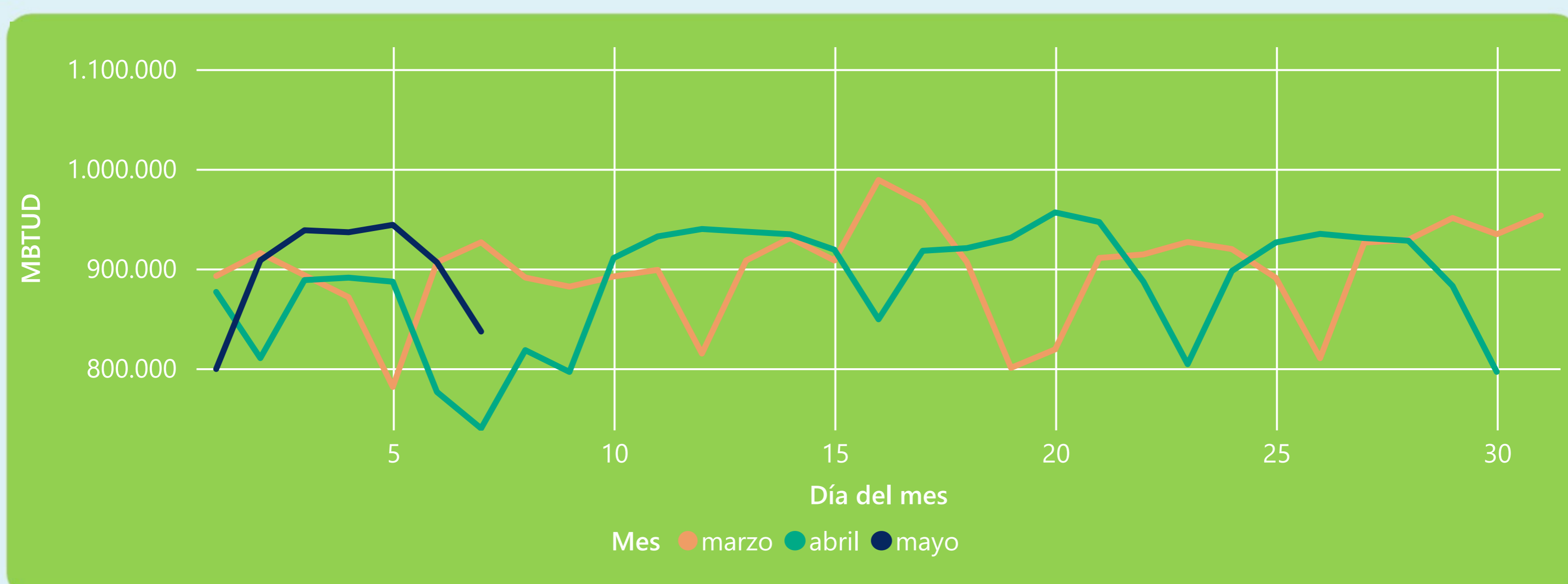
**837 GBTUD**

Se registra un incremento de la cantidad de energía tomada de 5,08%, respecto al domingo de la semana pasada.

\*Cálculo realizado comparando el promedio del día anterior con el mismo día de la semana anterior



### ENERGÍA TOMADA DEL SISTEMA NACIONAL DE TRANSPORTE



La energía tomada aumentó un 13,13% respecto al mes de Abril.

La energía tomada se redujo un -9,67% respecto al mes de Marzo.



### INFORMACIÓN OPERATIVA POR SISTEMA

6 de mayo 2023

**Energía inyectada**

**Energía tomada**

**Costa**

357

353

**Interior**

580

553

**Total**

937

906

7 de mayo 2023

**Energía inyectada**

**Energía tomada**

**Costa**

344

328

**Interior**

565

509

**Total**

909

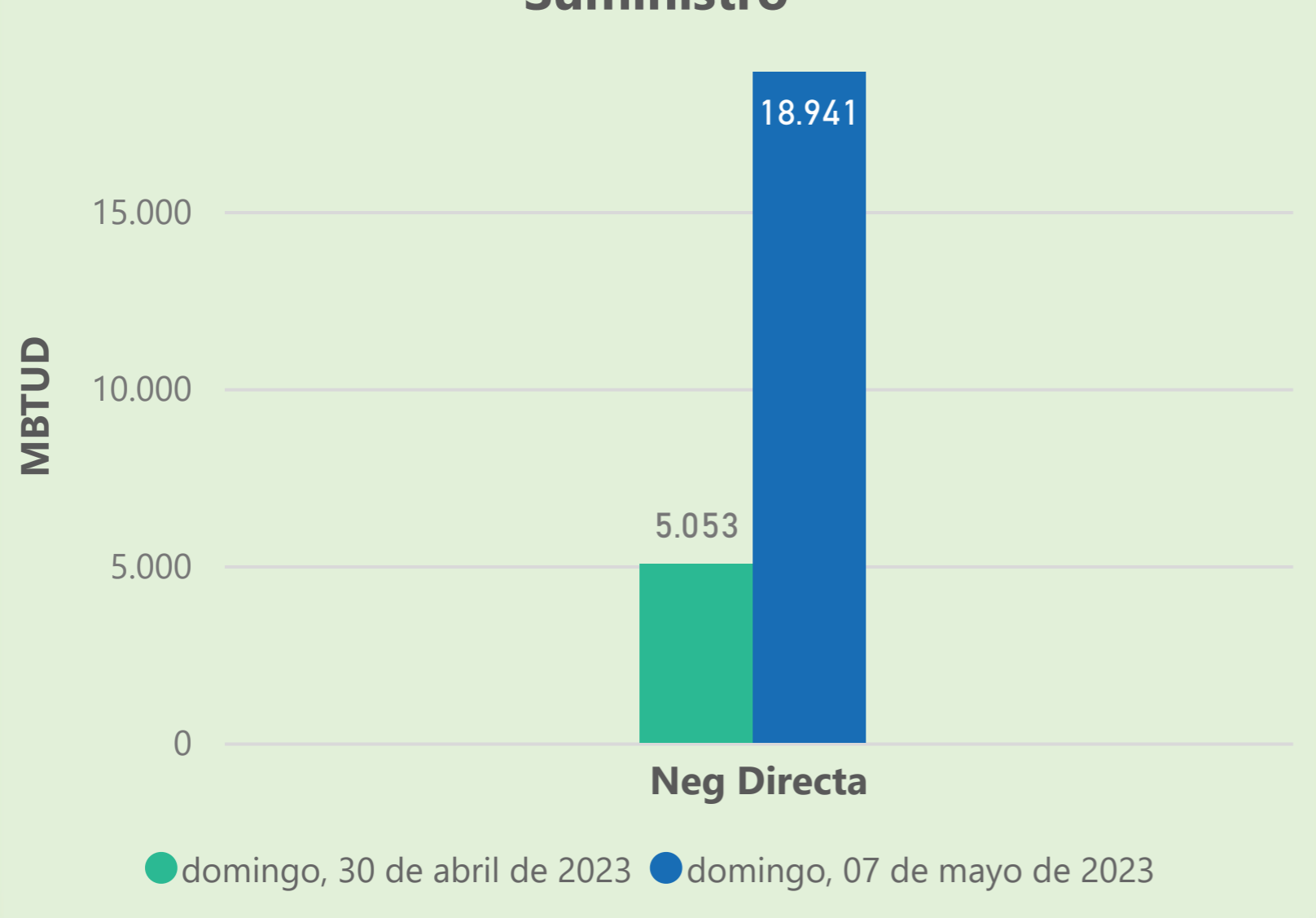
837

Las posibles diferencias presentadas entre el total de energía inyectada y total de entregas a usuarios finales puede ser ocasionada por almacenamientos en el sistema de transporte (empaquetamientos), pérdidas y consumos no reportados.

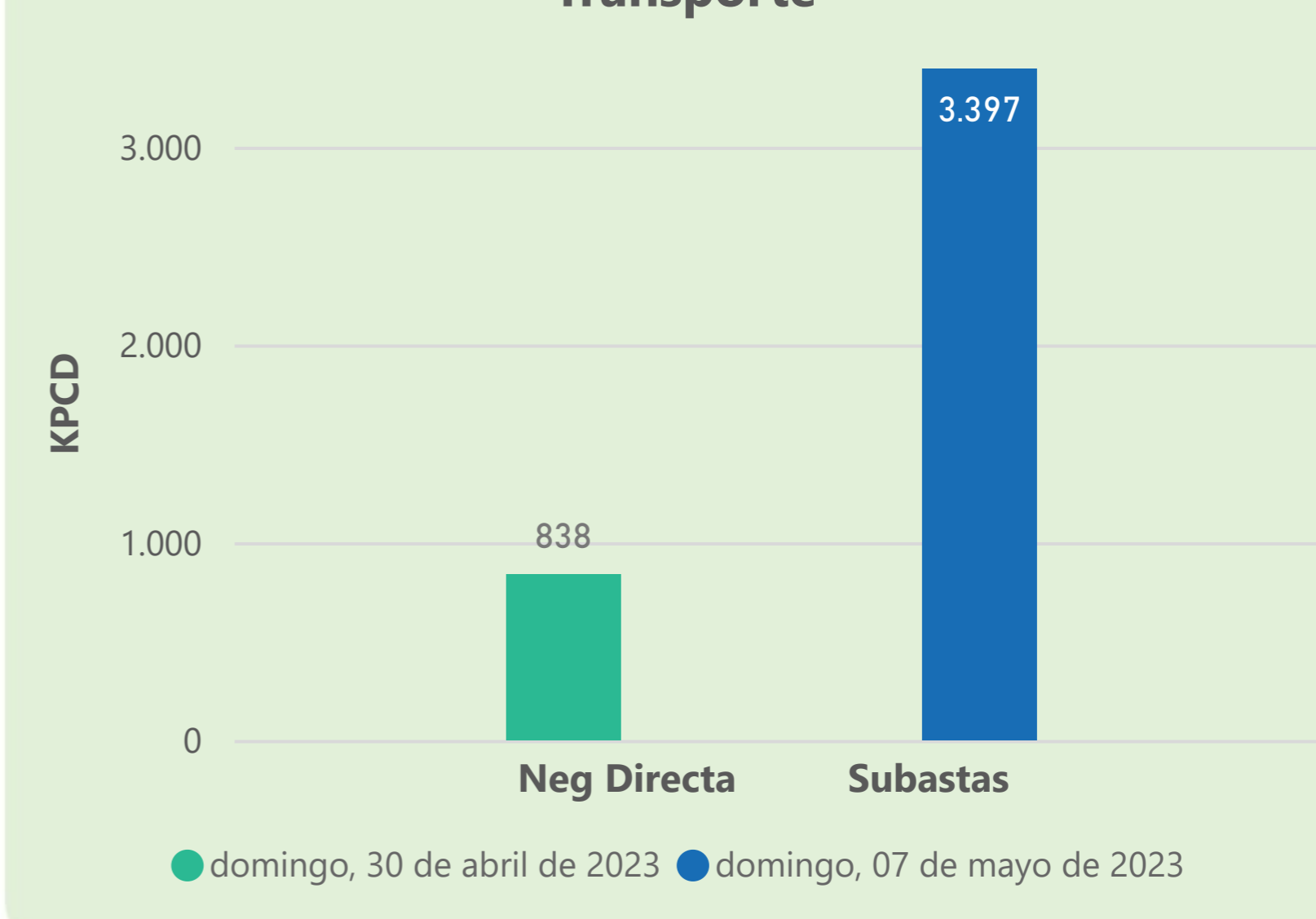


### MERCADO SECUNDARIO

#### Suministro



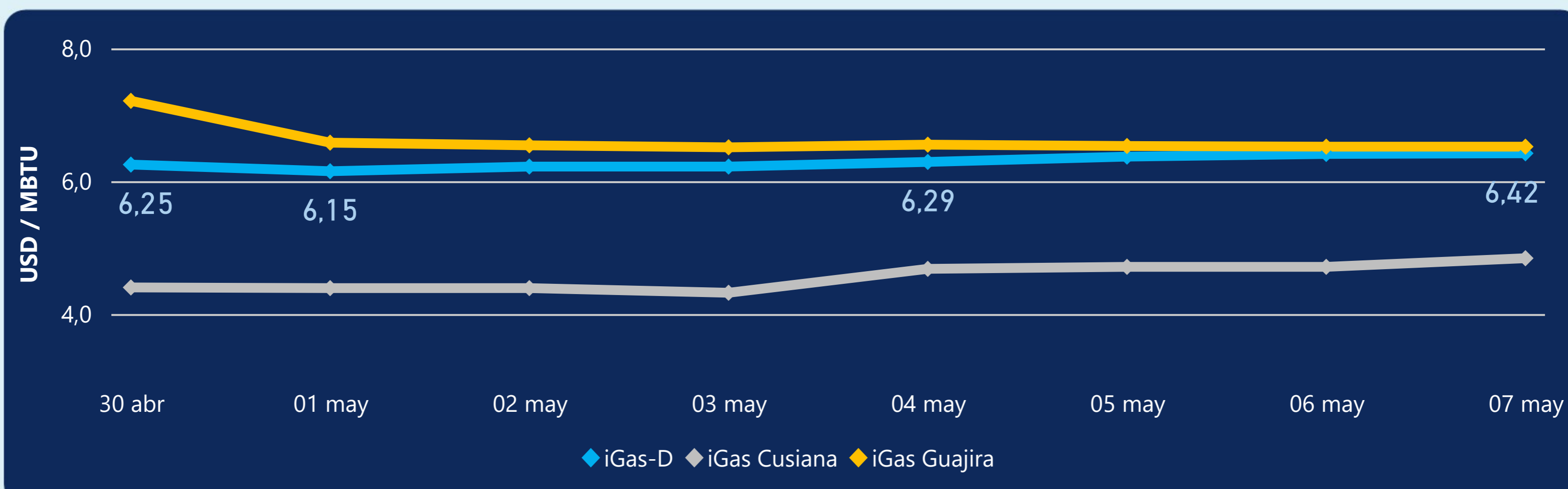
#### Transporte



Se registraron contratos de suministro, realizados en negociación directa por 18941 MBTUD. No se registraron contratos de capacidad de transporte en negociación directa. Se registraron contratos de subastas de capacidad de transporte por 3397 KPCD.



### PRECIOS



El indicador de precios i-Gas presenta un incremento del 0,16%, alcanzando un valor de 6,42 USD/MBTU. El precio para entrega en la Guajira no presentó variaciones. El precio para entrega en Cusiana presenta un incremento del 2,76%, alcanzando un valor de 4,84 USD/MBTU.

7 de mayo 2023



Henry Hub

**2,14**

USD/MBTU



LNG  
Japón - Corea

**11,32**

USD/MBTU



## COMPORTAMIENTO SUBASTA ÚSELO O VÉNDALO DE CORTO PLAZO



### Suministro de Gas Natural\*

Variación en el número de adjudicaciones

**0%**

Variación en las cantidades adjudicadas

**150%**



\*Cálculo realizado comparando el promedio del último y penúltimo día adjudicado



### Puntos de Entrega Adjudicados

28 de julio de 2022

22 de septiembre de 2022

Punto entrega	Cantidad (MBTUD)	Número de adjudicaciones	Precio* (USD/MBTU)
CUSIANA	200	1	ND

Punto entrega	Cantidad (MBTUD)	Número de adjudicaciones	Precio* (USD/MBTU)
CUSIANA	500	1	ND



### Rutas de Transporte Adjudicadas

30 de abril 2023

7 de mayo 2023

Ruta	Capacidad (KPCD)	Precio* (USD/KPC)
------	------------------	-------------------

Ruta	Capacidad (KPCD)	Precio* (USD/KPC)
SEBASTOPOL - VASCONIA	218	ND
LA BELLEZA - COGUA	479	ND
CUSIANA - VASCONIA	1.531	ND
CUSIANA - OCOA	693	ND
COGUA - SABANA_F	479	ND



### Capacidad de transporte\*

Variación en el número de adjudicaciones

**-100 %** ↓

Variación en las cantidades adjudicadas

**-100 %** ↓

\*Cálculo realizado comparando el promedio del día anterior con el mismo día de la semana anterior