

## AL DÍA CON EL GESTOR

10 de mayo 2023



### ENERGÍA TOMADA DEL SISTEMA NACIONAL DE TRANSPORTE

2 de mayo de 2023

**908 GBTUD**



**7,64 %**

9 de mayo 2023

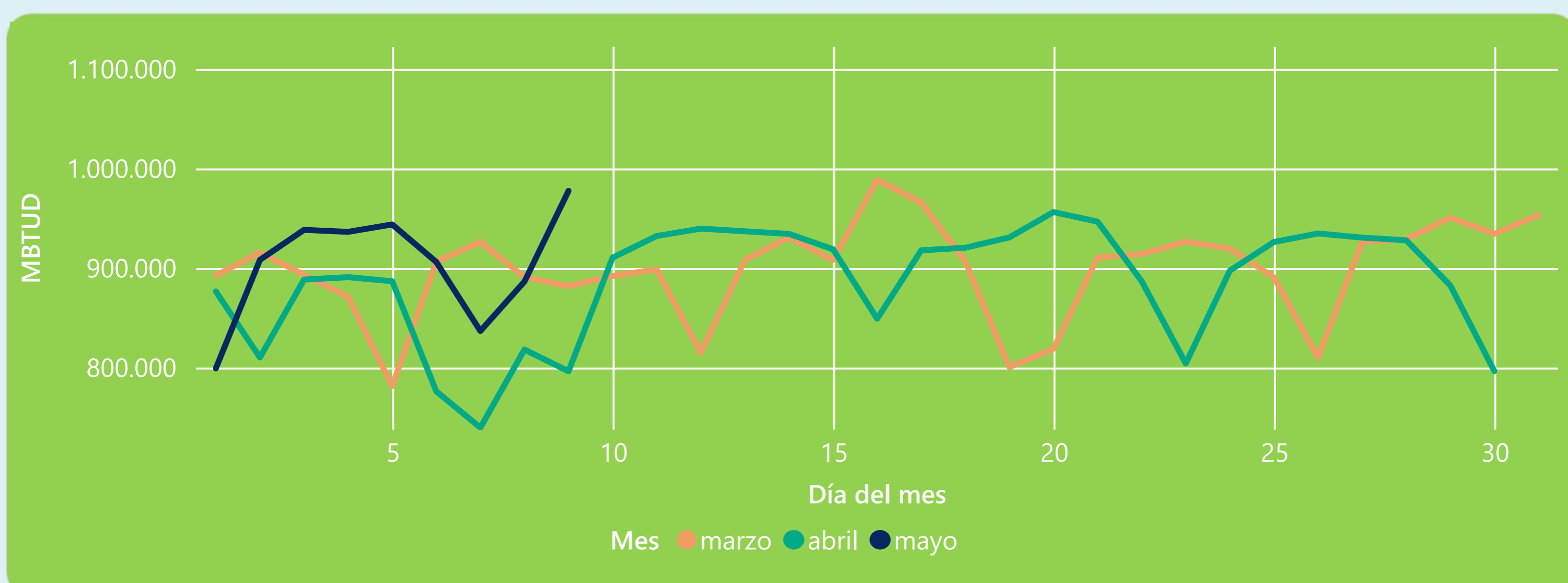
**978 GBTUD**

Se registra un incremento de la cantidad de energía tomada de 7,64%, respecto al martes de la semana pasada.

\*Cálculo realizado comparando el promedio del día anterior con el mismo día de la semana anterior



### ENERGÍA TOMADA DEL SISTEMA NACIONAL DE TRANSPORTE



La energía tomada aumentó un 22,77% respecto al mes de Abril.

La energía tomada aumentó un 10,86% respecto al mes de Marzo.



### INFORMACIÓN OPERATIVA POR SISTEMA

8 de mayo 2023

Energía inyectada

Energía tomada

Costa

345

378

Interior

562

509

Total

908

886

9 de mayo 2023

Energía inyectada

Energía tomada

Costa

386

391

Interior

576

586

Total

961

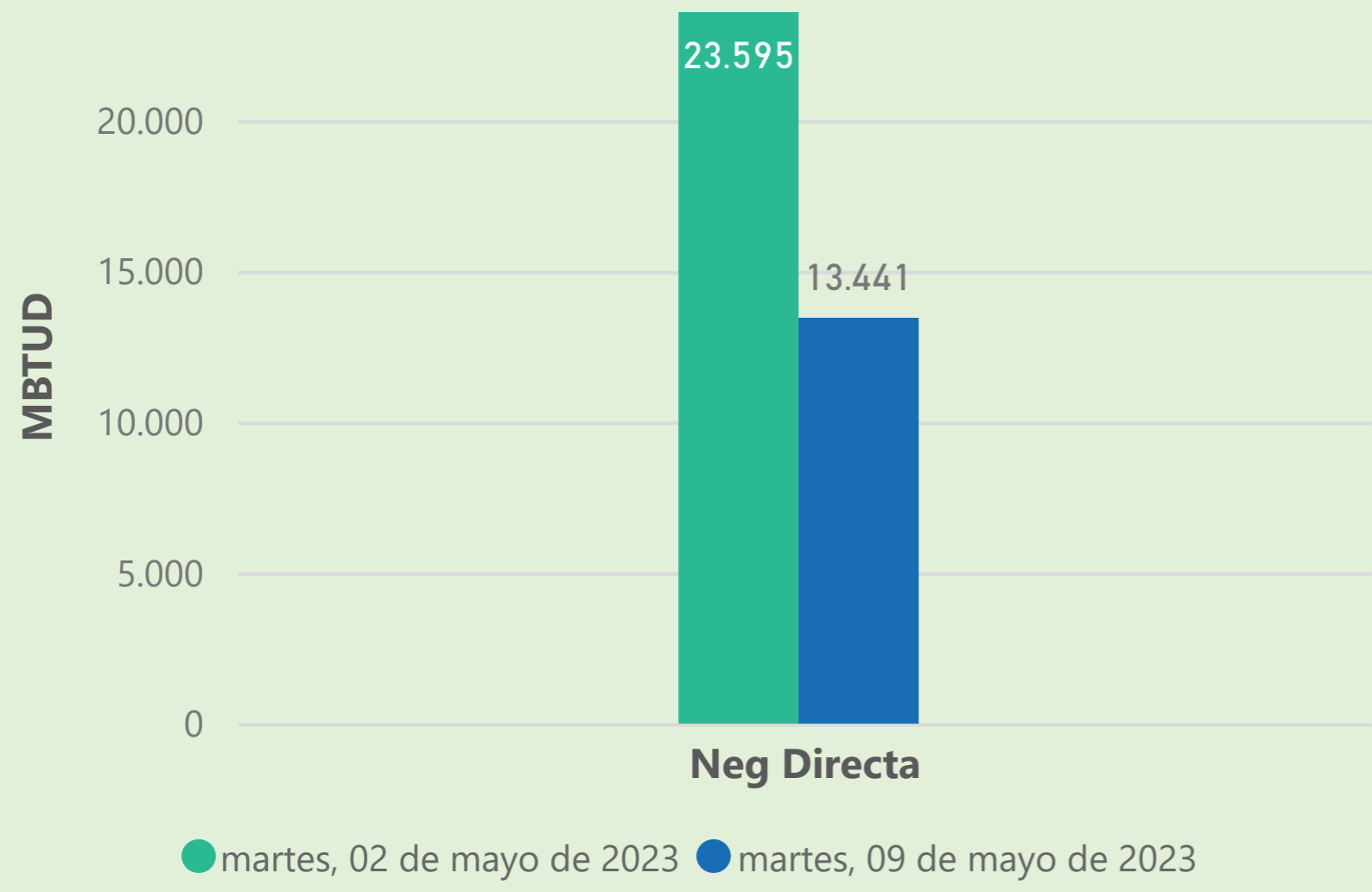
978

Las posibles diferencias presentadas entre el total de energía inyectada y total de entregas a usuarios finales puede ser ocasionada por almacenamientos en el sistema de transporte (empaquetamientos), pérdidas y consumos no reportados.

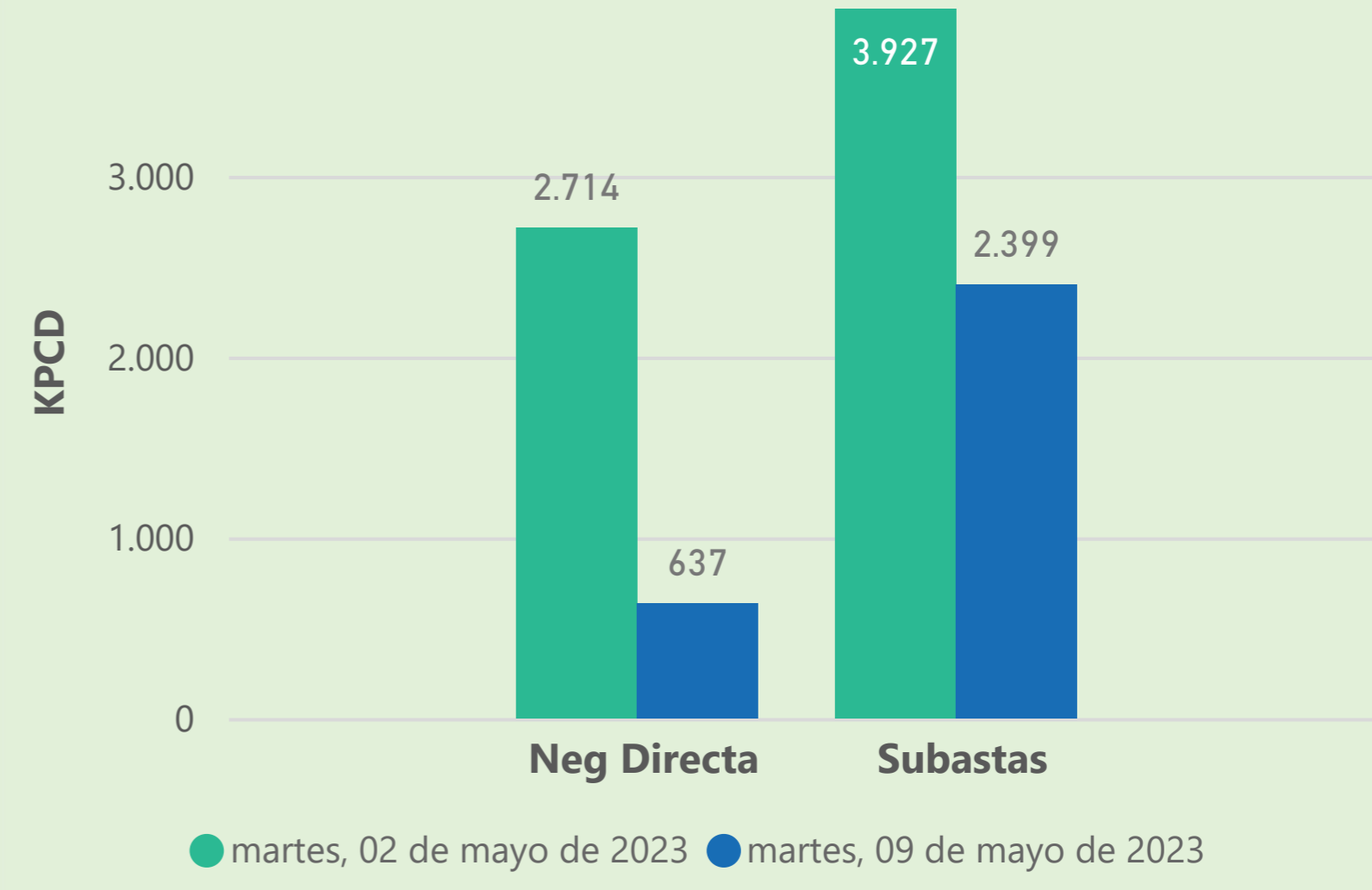


### MERCADO SECUNDARIO

#### Suministro



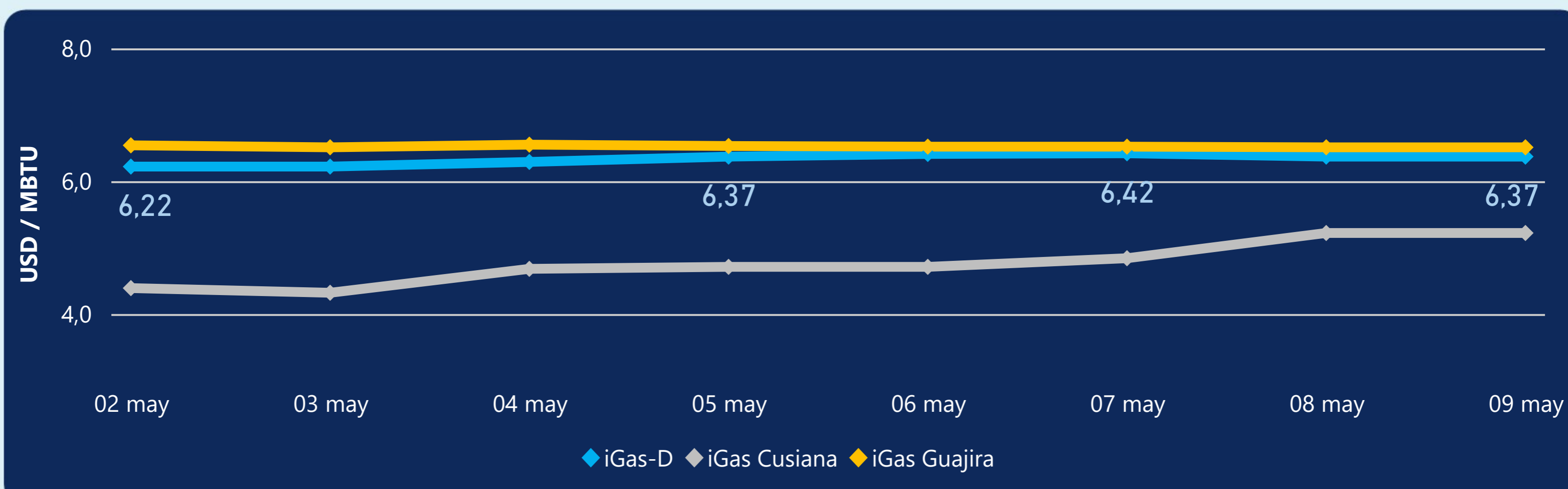
#### Transporte



Se registraron contratos de suministro, realizados en negociación directa por 13441 MBTUD. Por capacidad de transporte se registraron contratos, realizados en negociación directa por 637 KPCD y en subastas por 2399 KPCD. En total la capacidad de transporte registrada fue de 3036 KPCD.



### PRECIOS



El indicador de precios i-Gas no presentó variaciones. El precio para entrega en la Guajira no presentó variaciones. El precio para entrega en Cusiana no presentó variaciones.

9 de mayo 2023



Henry Hub

**2,27**

USD/MBTU



LNG  
Japón - Corea

**11,24**

USD/MBTU







## COMPORTAMIENTO SUBASTA ÚSELO O VÉNDALO DE CORTO PLAZO



### Suministro de Gas Natural\*

Variación en el número de adjudicaciones

**0%**

Variación en las cantidades adjudicadas

**150%**



\*Cálculo realizado comparando el promedio del último y penúltimo día adjudicado



### Puntos de Entrega Adjudicados

28 de julio de 2022

22 de septiembre de 2022

Punto entrega	Cantidad (MBTUD)	Número de adjudicaciones	Precio* (USD/MBTU)
CUSIANA	200	1	ND

Punto entrega	Cantidad (MBTUD)	Número de adjudicaciones	Precio* (USD/MBTU)
CUSIANA	500	1	ND



### Rutas de Transporte Adjudicadas

2 de mayo 2023

9 de mayo 2023

Ruta	Capacidad (KPCD)	Precio* (USD/KPC)
COGUA - SABANA_F	627	ND
CUSIANA - OCOA	213	ND
CUSIANA - SABANA_F	473	ND
CUSIANA - VASCONIA	1.538	ND
LA BELLEZA - COGUA	628	ND
SEBASTOPOL - VASCONIA	450	ND

Ruta	Capacidad (KPCD)	Precio* (USD/KPC)
SEBASTOPOL - VASCONIA	220	ND
CUSIANA - VASCONIA	1.567	ND
CUSIANA - OCOA	695	ND



### Capacidad de transporte\*

Variación en el número de adjudicaciones

**-50 %** ↓

Variación en las cantidades adjudicadas

**-37 %** ↓

\*Cálculo realizado comparando el promedio del día anterior con el mismo día de la semana anterior