

AL DÍA CON EL GESTOR

16 de mayo 2023



ENERGÍA TOMADA DEL SISTEMA NACIONAL DE TRANSPORTE

8 de mayo de 2023

886 GBTUD



5,84 %

15 de mayo 2023

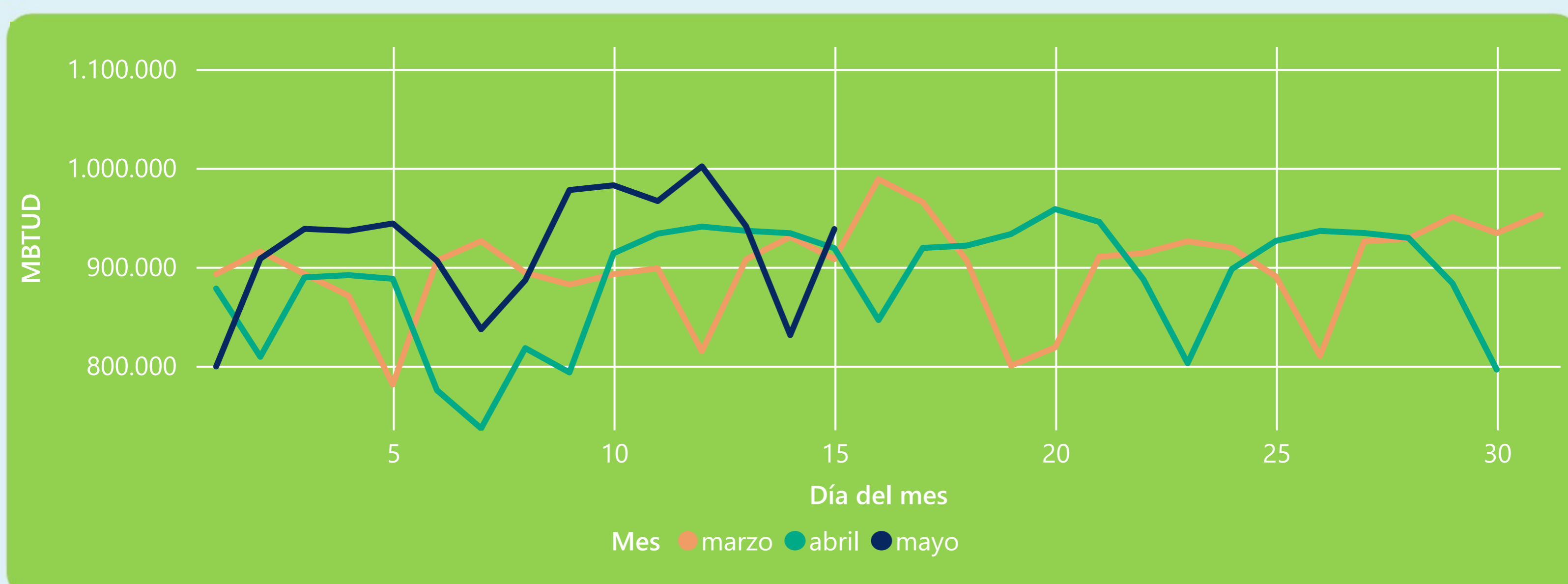
938 GBTUD

Se registra un incremento de la cantidad de energía tomada de 5,84%, respecto al lunes de la semana pasada.

*Cálculo realizado comparando el promedio del día anterior con el mismo día de la semana anterior



ENERGÍA TOMADA DEL SISTEMA NACIONAL DE TRANSPORTE



La energía tomada aumentó un 2,1% respecto al mes de Abril.
La energía tomada aumentó un 3,35% respecto al mes de Marzo.



INFORMACIÓN OPERATIVA POR SISTEMA

14 de mayo 2023

Energía inyectada

Energía tomada

Costa

336

314

Interior

602

516

Total

938

831

15 de mayo 2023

Energía inyectada

Energía tomada

Costa

303

341

Interior

610

597

Total

913

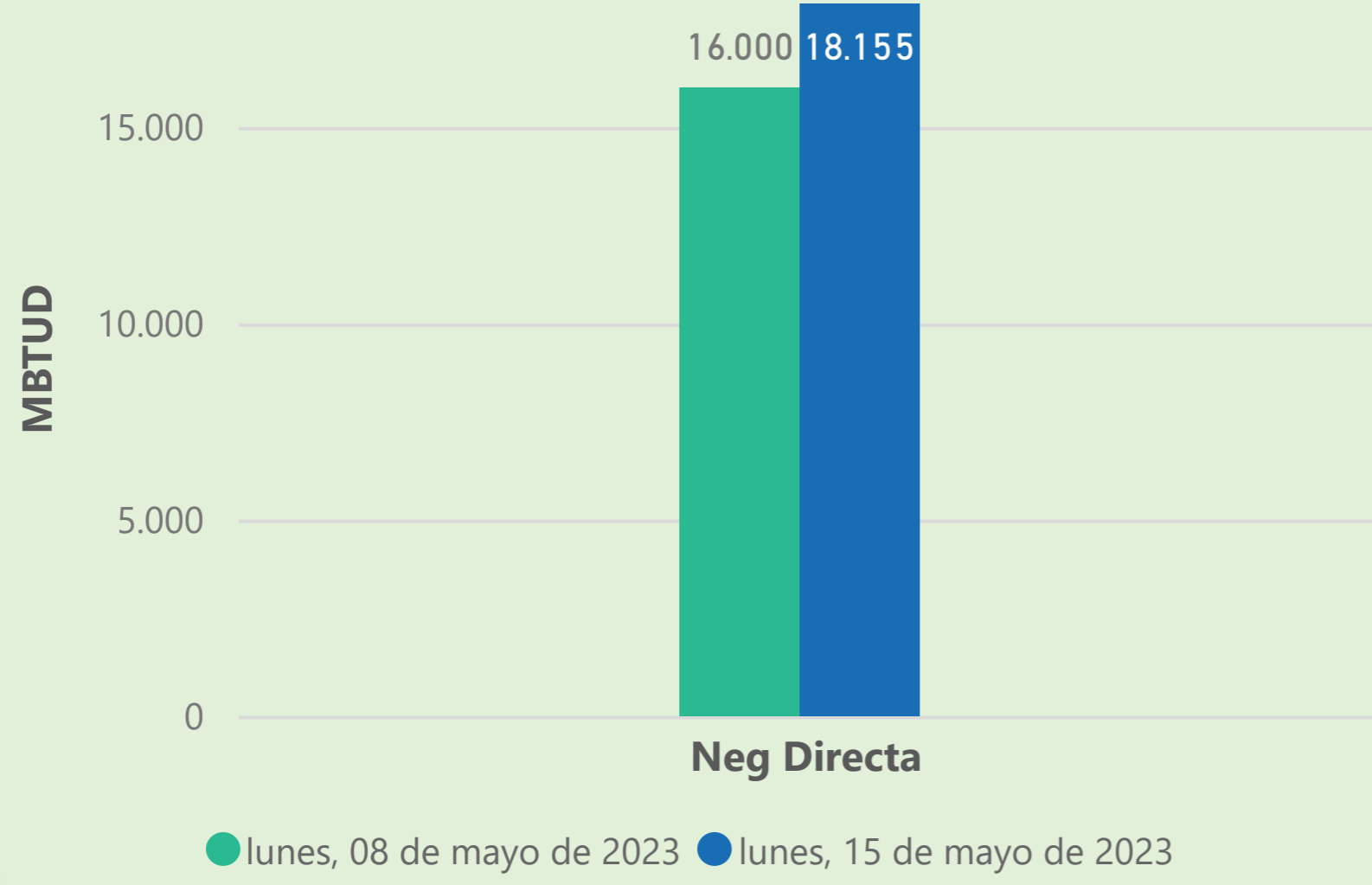
938

Las posibles diferencias presentadas entre el total de energía inyectada y total de entregas a usuarios finales puede ser ocasionada por almacenamientos en el sistema de transporte (empaquetamientos), pérdidas y consumos no reportados.

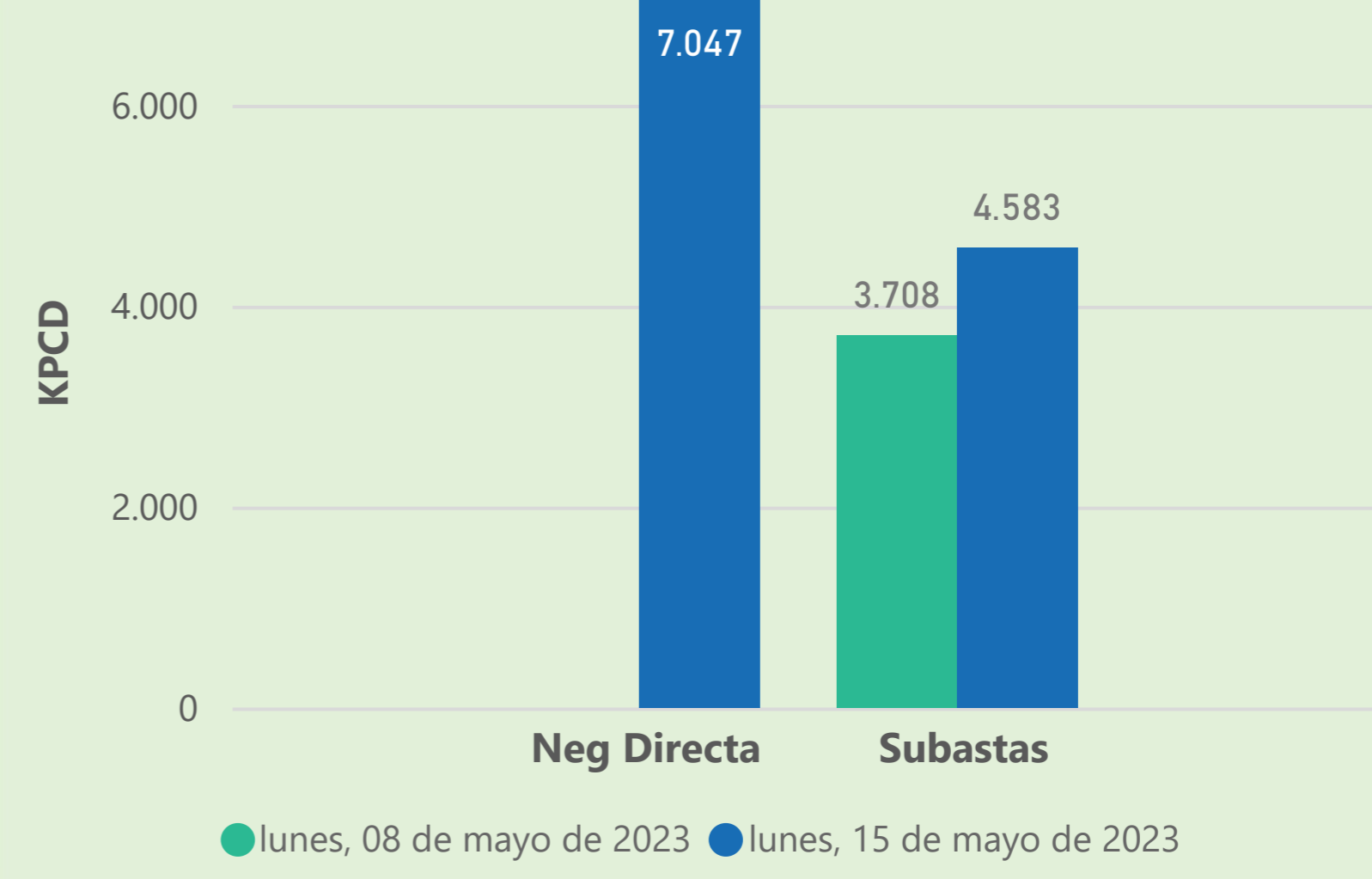


MERCADO SECUNDARIO

Suministro



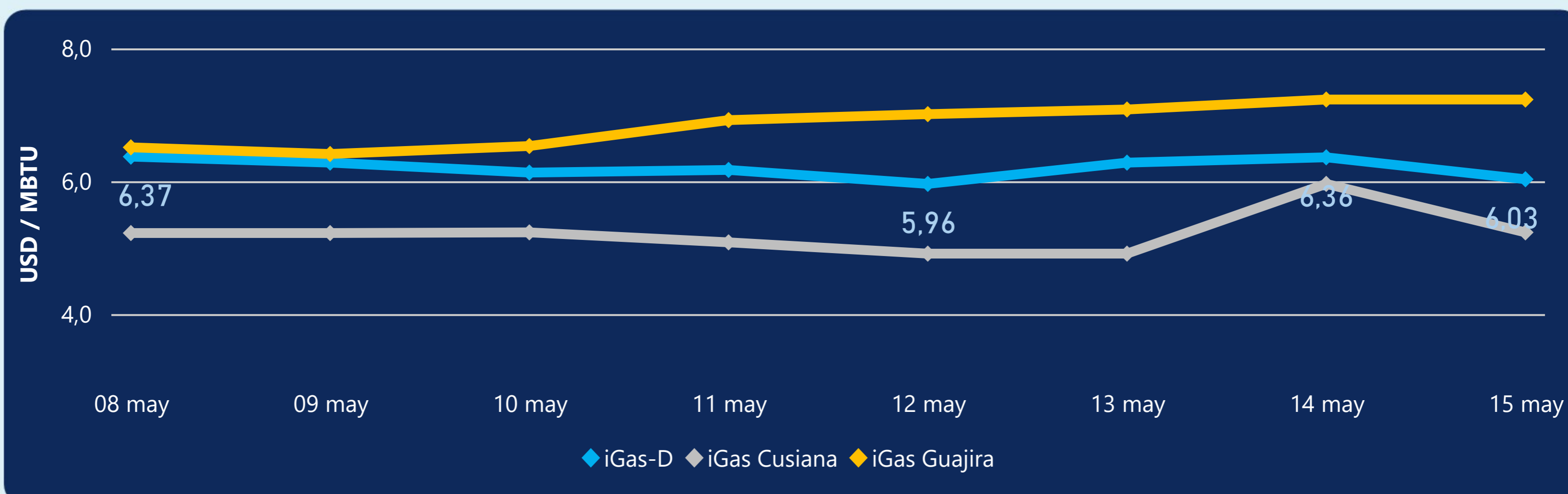
Transporte



Se registraron contratos de suministro, realizados en negociación directa por 18155 MBTUD. Por capacidad de transporte se registraron contratos, realizados en negociación directa por 7047 KPCD y en subastas por 4583 KPCD. En total la capacidad de transporte registrada fue de 11630 KPCD.



PRECIOS



El indicador de precios i-Gas presenta una reducción del -5,19%, alcanzando un valor de 6,03 USD/MBTU. El precio para entrega en la Guajira no presentó variaciones. El precio para entrega en Cusiana presenta una reducción del -12,25%, alcanzando un valor de 5,23 USD/MBTU.

15 de mayo 2023



Henry Hub

2,38

USD/MBTU



LNG
Japón - Corea

10,04

USD/MBTU





COMPORTAMIENTO SUBASTA ÚSELO O VÉNDALO DE CORTO PLAZO



Suministro de Gas Natural*

Variación en el número de adjudicaciones

0%

Variación en las cantidades adjudicadas

150%



*Cálculo realizado comparando el promedio del último y penúltimo día adjudicado



Puntos de Entrega Adjudicados

28 de julio de 2022

22 de septiembre de 2022

Punto entrega	Cantidad (MBTUD)	Número de adjudicaciones	Precio* (USD/MBTU)
CUSIANA	200	1	ND

Punto entrega	Cantidad (MBTUD)	Número de adjudicaciones	Precio* (USD/MBTU)
CUSIANA	500	1	ND



Rutas de Transporte Adjudicadas

8 de mayo 2023

15 de mayo 2023

Ruta	Capacidad (KPCD)	Precio* (USD/KPC)
COGUA - SABANA_F	638	ND
CUSIANA - OCOA	549	ND
CUSIANA - SABANA_F	144	ND
CUSIANA - VASCONIA	1.522	ND
LA BELLEZA - COGUA	638	ND
SEBASTOPOL - VASCONIA	218	ND

Ruta	Capacidad (KPCD)	Precio* (USD/KPC)
SEBASTOPOL - VASCONIA	218	ND
LA BELLEZA - COGUA	493	ND
CUSIANA - VASCONIA	3.382	0,41
CUSIANA - OCOA	694	ND
COGUA - SABANA_F	490	ND



Capacidad de transporte*

Variación en el número de adjudicaciones

0 %

Variación en las cantidades adjudicadas

42 %



*Cálculo realizado comparando el promedio del día anterior con el mismo día de la semana anterior