

AL DÍA CON EL GESTOR

17 de mayo 2023



ENERGÍA TOMADA DEL SISTEMA NACIONAL DE TRANSPORTE

9 de mayo de 2023

978 GBTUD



-0,45 %

16 de mayo 2023

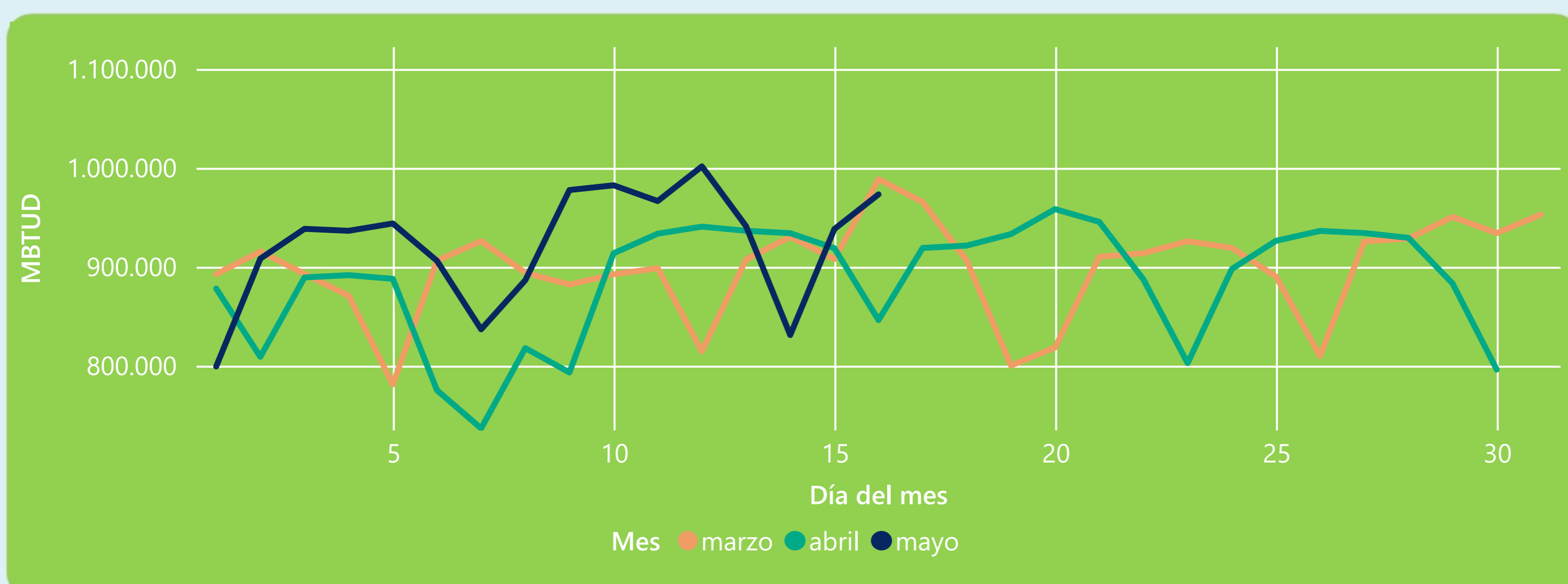
973 GBTUD

Se registra una reducción de la cantidad de energía tomada en un -0,45%, respecto al martes de la semana pasada.

*Cálculo realizado comparando el promedio del día anterior con el mismo día de la semana anterior



ENERGÍA TOMADA DEL SISTEMA NACIONAL DE TRANSPORTE



La energía tomada aumentó un 15,02% respecto al mes de Abril.

La energía tomada se redujo un -1,55% respecto al mes de Marzo.



INFORMACIÓN OPERATIVA POR SISTEMA

15 de mayo 2023

Energía inyectada

Energía tomada

Costa

303

341

Interior

610

597

Total

913

938

16 de mayo 2023

Energía inyectada

Energía tomada

Costa

369

386

Interior

602

587

Total

970

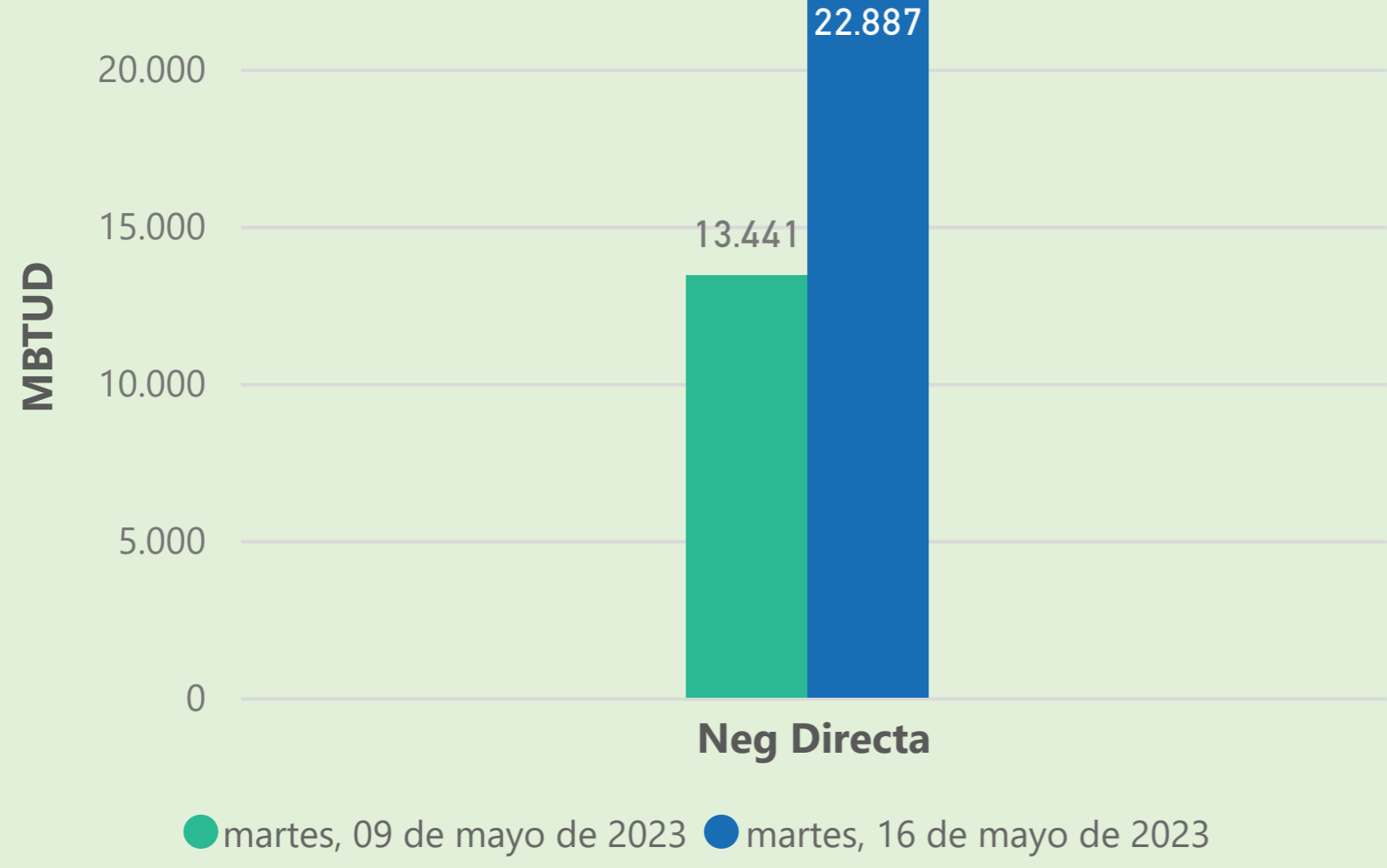
973

Las posibles diferencias presentadas entre el total de energía inyectada y total de entregas a usuarios finales puede ser ocasionada por almacenamientos en el sistema de transporte (empaquetamientos), pérdidas y consumos no reportados.

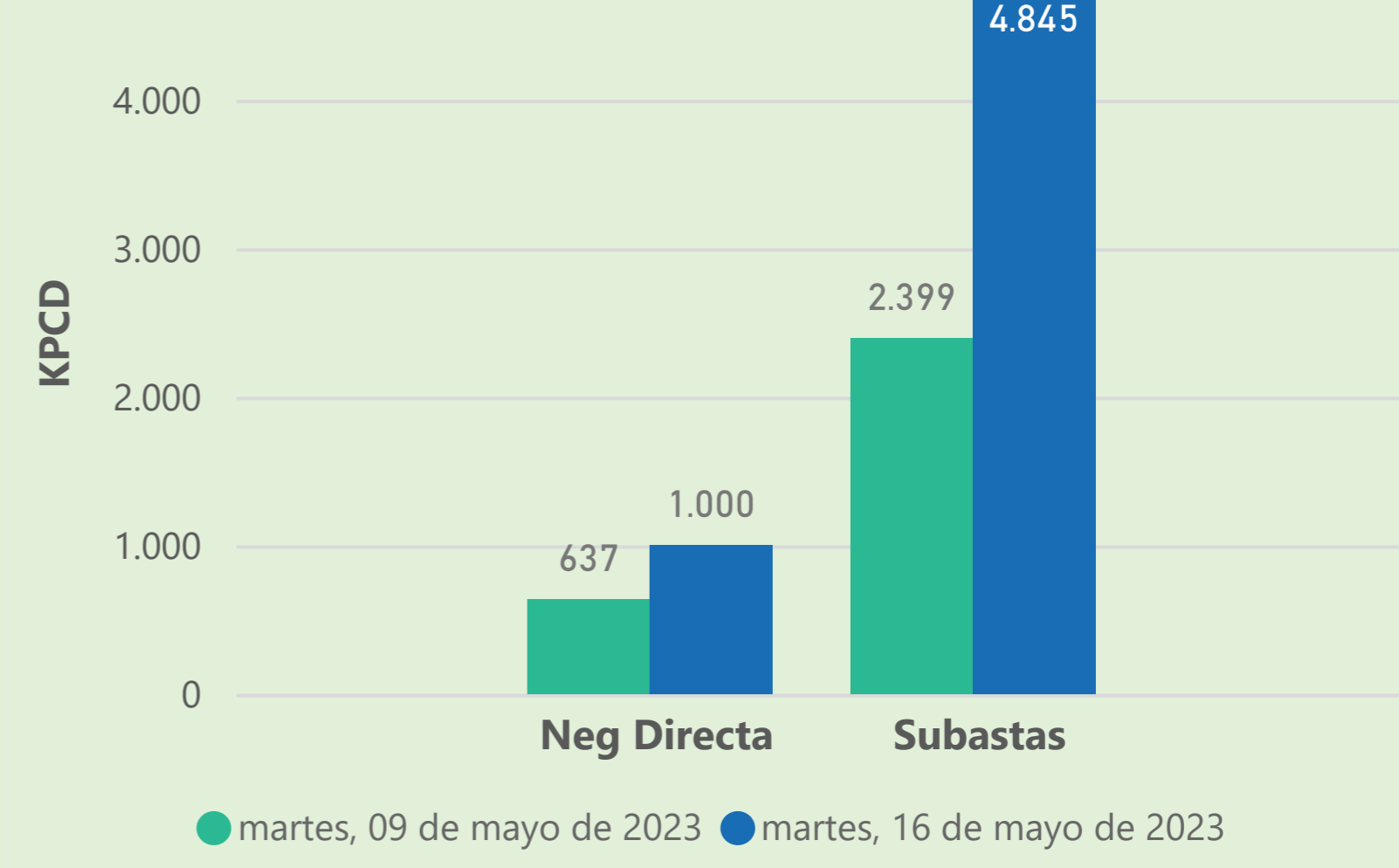


MERCADO SECUNDARIO

Suministro



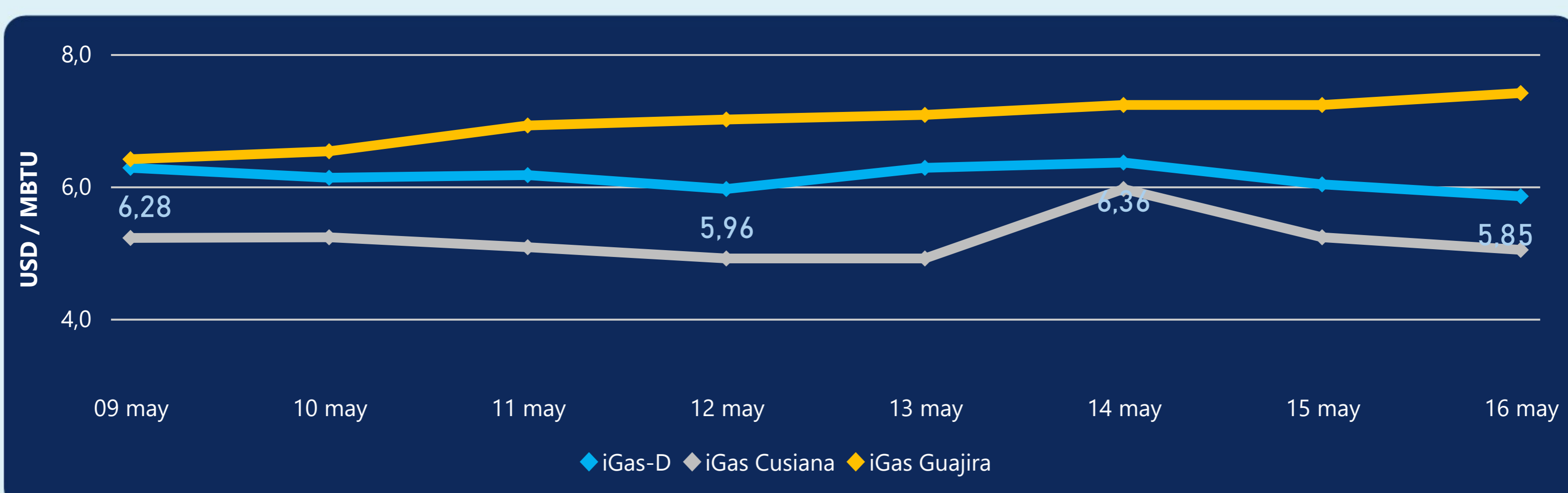
Transporte



Se registraron contratos de suministro, realizados en negociación directa por 22887 MBTUD. Por capacidad de transporte se registraron contratos, realizados en negociación directa por 1000 KPCD y en subastas por 4845 KPCD. En total la capacidad de transporte registrada fue de 5845 KPCD.



PRECIOS



El indicador de precios i-Gas presenta una reducción del -2,99%, alcanzando un valor de 5,85 USD/MBTU. El precio para entrega en la Guajira presenta un incremento del 2,49%, alcanzando un valor de 7,41 USD/MBTU. El precio para entrega en Cusiana presenta una reducción del -3,63%, alcanzando un valor de 5,04 USD/MBTU.

16 de mayo 2023



Henry Hub

2,38

USD/MBTU



LNG
Japón - Corea

9,86

USD/MBTU





COMPORTAMIENTO SUBASTA ÚSELO O VÉNDALO DE CORTO PLAZO



Suministro de Gas Natural*

Variación en el número de adjudicaciones

0%

Variación en las cantidades adjudicadas

150%



*Cálculo realizado comparando el promedio del último y penúltimo día adjudicado



Puntos de Entrega Adjudicados

28 de julio de 2022

22 de septiembre de 2022

Punto entrega	Cantidad (MBTUD)	Número de adjudicaciones	Precio* (USD/MBTU)
CUSIANA	200	1	ND

Punto entrega	Cantidad (MBTUD)	Número de adjudicaciones	Precio* (USD/MBTU)
CUSIANA	500	1	ND



Rutas de Transporte Adjudicadas

9 de mayo 2023

16 de mayo 2023

Ruta	Capacidad (KPCD)	Precio* (USD/KPC)
CUSIANA - OCOA	695	ND
CUSIANA - VASCONIA	1.567	ND
SEBASTOPOL - VASCONIA	220	ND

Ruta	Capacidad (KPCD)	Precio* (USD/KPC)
CUSIANA - VASCONIA	3.581	0,41
CUSIANA - SABANA_F	569	ND
CUSIANA - OCOA	695	ND



Capacidad de transporte*

Variación en el número de adjudicaciones

33 %



Variación en las cantidades adjudicadas

95 %



*Cálculo realizado comparando el promedio del día anterior con el mismo día de la semana anterior