

## AL DÍA CON EL GESTOR

18 de mayo 2023

### ENERGÍA TOMADA DEL SISTEMA NACIONAL DE TRANSPORTE

10 de mayo de 2023

**982 GBTUD**



**3,03 %**

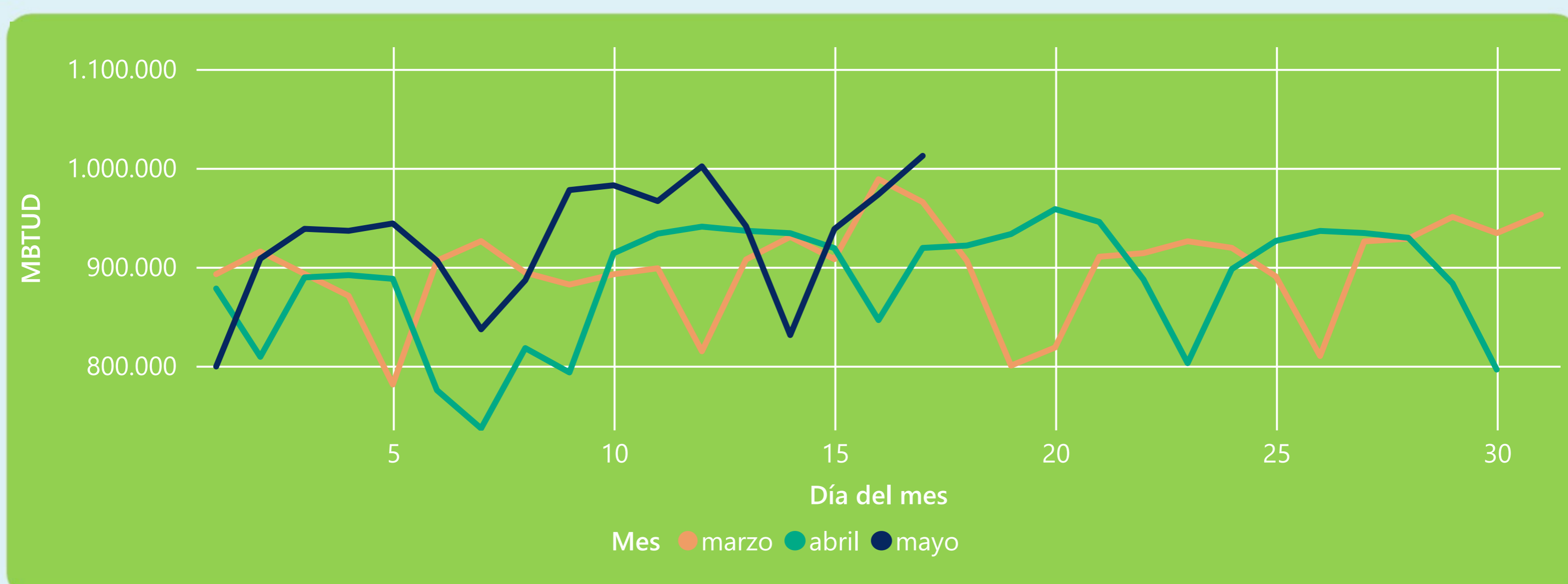
17 de mayo 2023

**1.012 GBTUD**

Se registra un incremento de la cantidad de energía tomada de 3,03%, respecto al miércoles de la semana pasada.

\*Cálculo realizado comparando el promedio del día anterior con el mismo día de la semana anterior

### ENERGÍA TOMADA DEL SISTEMA NACIONAL DE TRANSPORTE



La energía tomada aumentó un 10,13% respecto al mes de Abril.

La energía tomada aumentó un 4,84% respecto al mes de Marzo.

### INFORMACIÓN OPERATIVA POR SISTEMA

16 de mayo 2023

Energía inyectada

Energía tomada

Costa

369

386

Interior

602

587

Total

970

973

17 de mayo 2023

Energía inyectada

Energía tomada

Costa

393

415

Interior

581

597

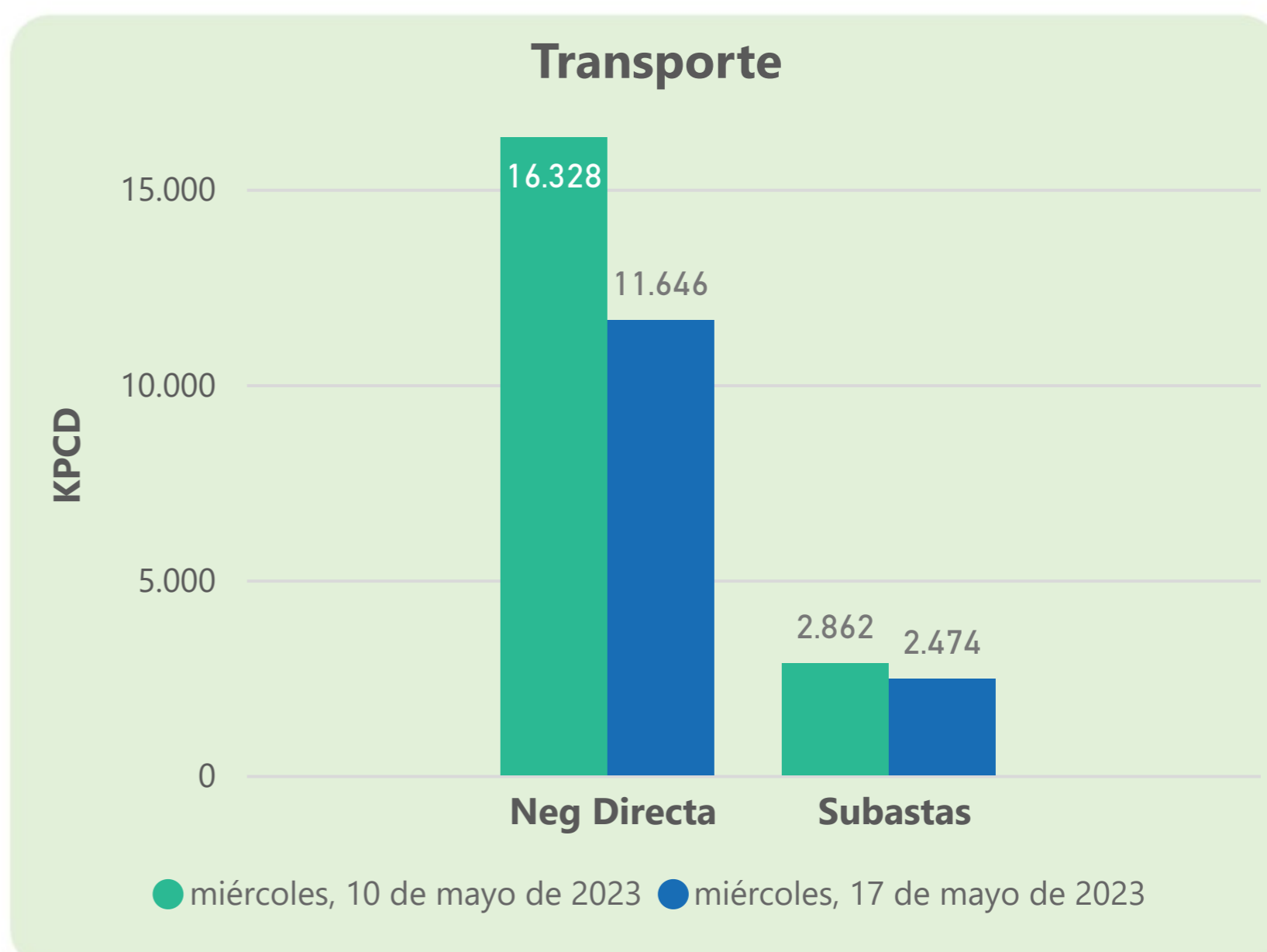
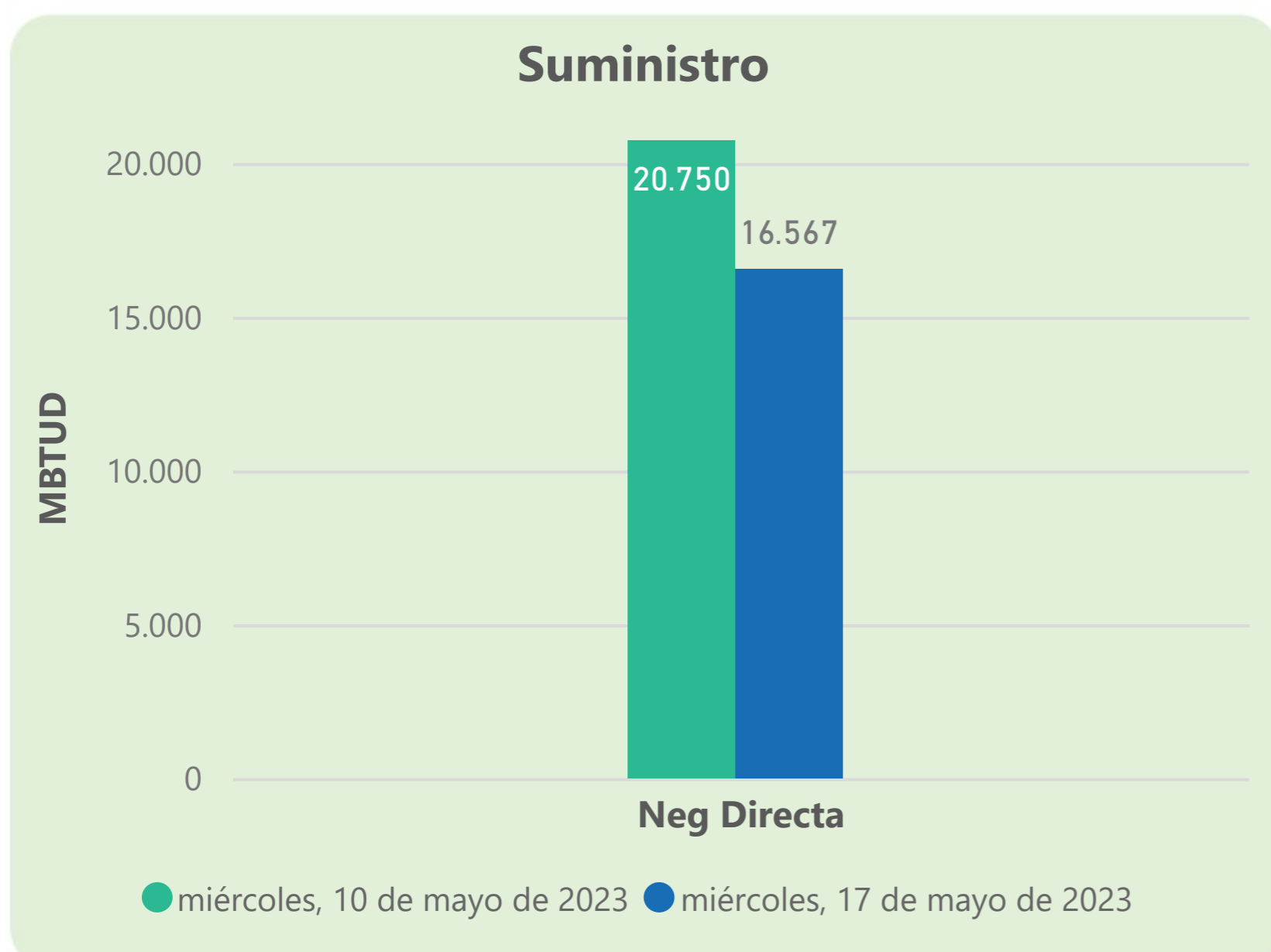
Total

974

1012

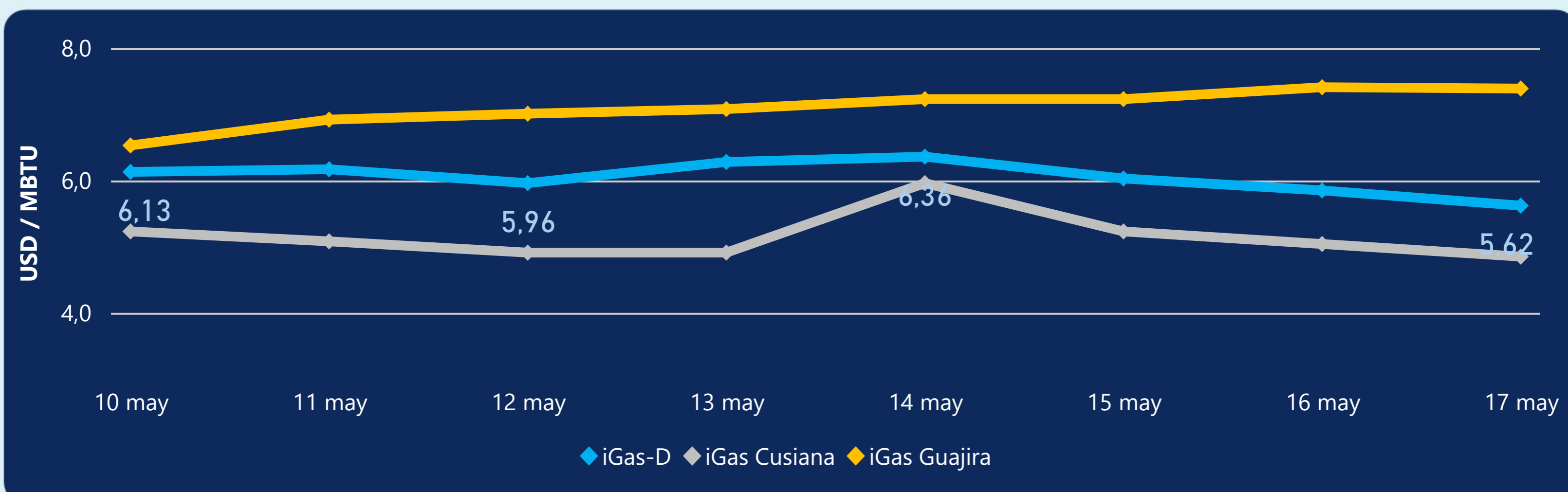
Las posibles diferencias presentadas entre el total de energía inyectada y total de entregas a usuarios finales puede ser ocasionada por almacenamientos en el sistema de transporte (empaquetamientos), pérdidas y consumos no reportados.

### MERCADO SECUNDARIO



Se registraron contratos de suministro, realizados en negociación directa por 16567 MBTUD. Por capacidad de transporte se registraron contratos, realizados en negociación directa por 11646 KPCD y en subastas por 2474 KPCD. En total la capacidad de transporte registrada fue de 14120 KPCD.

### PRECIOS



El indicador de precios i-Gas presenta una reducción del -3,93%, alcanzando un valor de 5,62 USD/MBTU. El precio para entrega en la Guajira presenta una reducción del -0,27%, alcanzando un valor de 7,39 USD/MBTU. El precio para entrega en Cusiana presenta una reducción del -3,77%, alcanzando un valor de 4,85 USD/MBTU.

17 de mayo 2023



Henry Hub

**2,37**

USD/MBTU



LNG  
Japón - Corea

**9,95**

USD/MBTU





## COMPORTAMIENTO SUBASTA ÚSELO O VÉNDALO DE CORTO PLAZO



### Suministro de Gas Natural\*

Variación en el número de adjudicaciones

**0%**

Variación en las cantidades adjudicadas

**150%**



\*Cálculo realizado comparando el promedio del último y penúltimo día adjudicado



### Puntos de Entrega Adjudicados

28 de julio de 2022

22 de septiembre de 2022

Punto entrega	Cantidad (MBTUD)	Número de adjudicaciones	Precio* (USD/MBTU)
CUSIANA	200	1	ND

Punto entrega	Cantidad (MBTUD)	Número de adjudicaciones	Precio* (USD/MBTU)
CUSIANA	500	1	ND



### Rutas de Transporte Adjudicadas

10 de mayo 2023

17 de mayo 2023

Ruta	Capacidad (KPCD)	Precio* (USD/KPC)
CUSIANA - OCOA	308	ND
CUSIANA - SABANA_F	989	0,45
CUSIANA - VASCONIA	1.556	ND
SEBASTOPOL - VASCONIA	216	ND

Ruta	Capacidad (KPCD)	Precio* (USD/KPC)
SEBASTOPOL - VASCONIA	129	ND
CUSIANA - VASCONIA	1.088	0,50
CUSIANA - SABANA_F	1.003	0,45
CUSIANA - OCOA	254	ND



### Capacidad de transporte\*

Variación en el número de adjudicaciones

**20 %**



Variación en las cantidades adjudicadas

**-19 %**



\*Cálculo realizado comparando el promedio del día anterior con el mismo día de la semana anterior