

AL DÍA CON EL GESTOR

19 de mayo 2023

ENERGÍA TOMADA DEL SISTEMA NACIONAL DE TRANSPORTE

11 de mayo de 2023

966 GBTUD



4,40 %

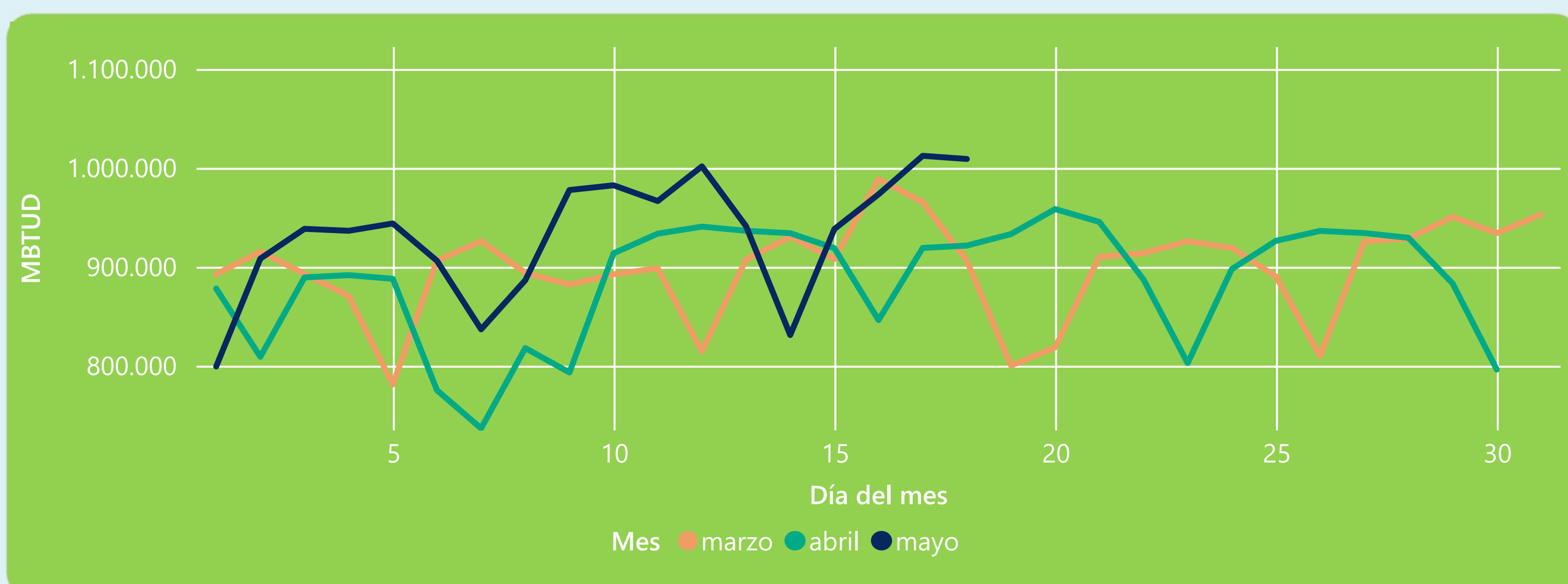
18 de mayo 2023

1.009 GBTUD

Se registra un incremento de la cantidad de energía tomada de 4,4%, respecto al jueves de la semana pasada.

*Cálculo realizado comparando el promedio del día anterior con el mismo día de la semana anterior

ENERGÍA TOMADA DEL SISTEMA NACIONAL DE TRANSPORTE



La energía tomada aumentó un 9,5% respecto al mes de Abril.

La energía tomada aumentó un 11,36% respecto al mes de Marzo.

INFORMACIÓN OPERATIVA POR SISTEMA

17 de mayo 2023

Energía inyectada

Energía tomada

Costa

393

415

Interior

581

597

Total

974

1012

18 de mayo 2023

Energía inyectada

Energía tomada

Costa

414

415

Interior

595

594

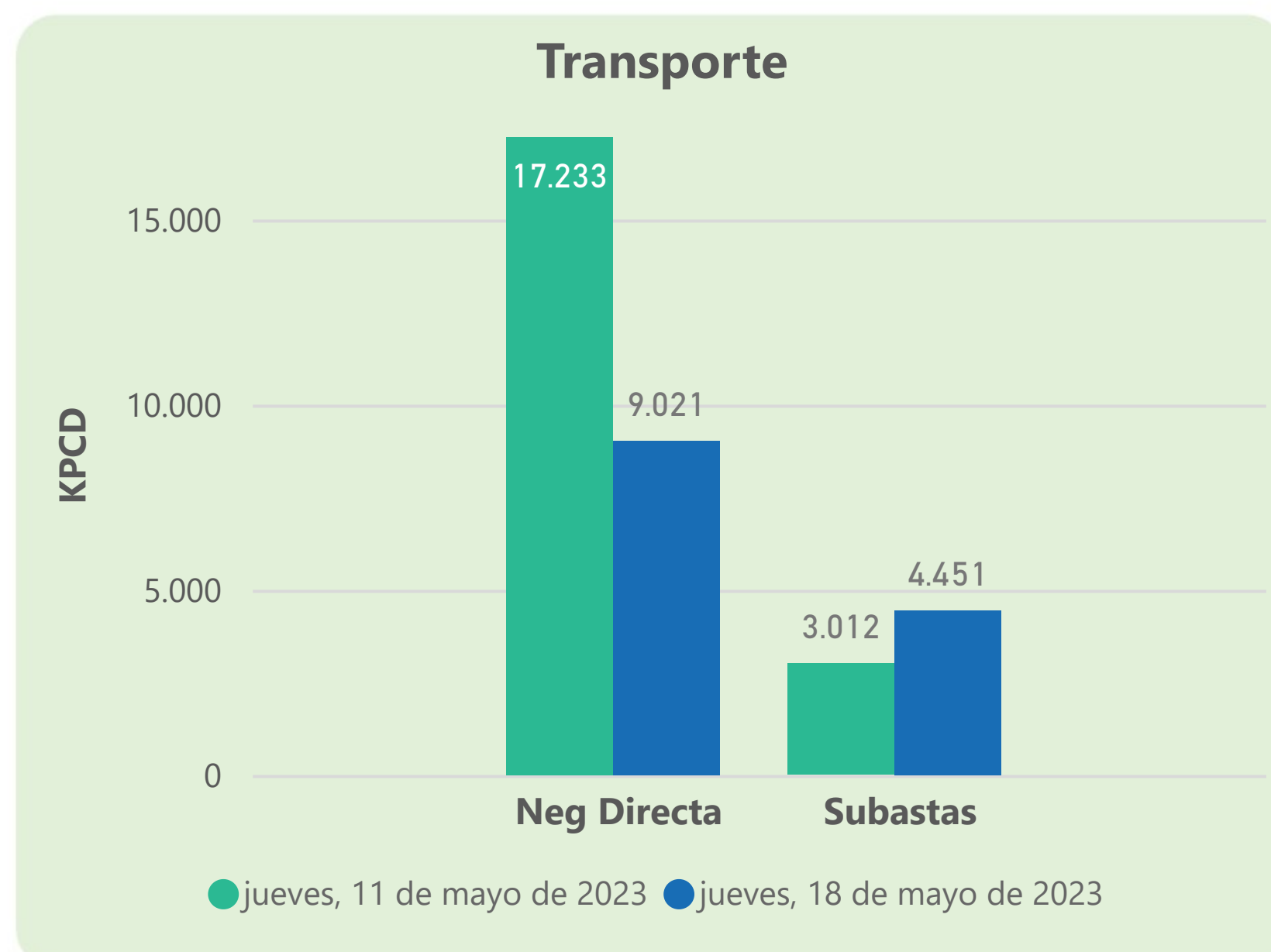
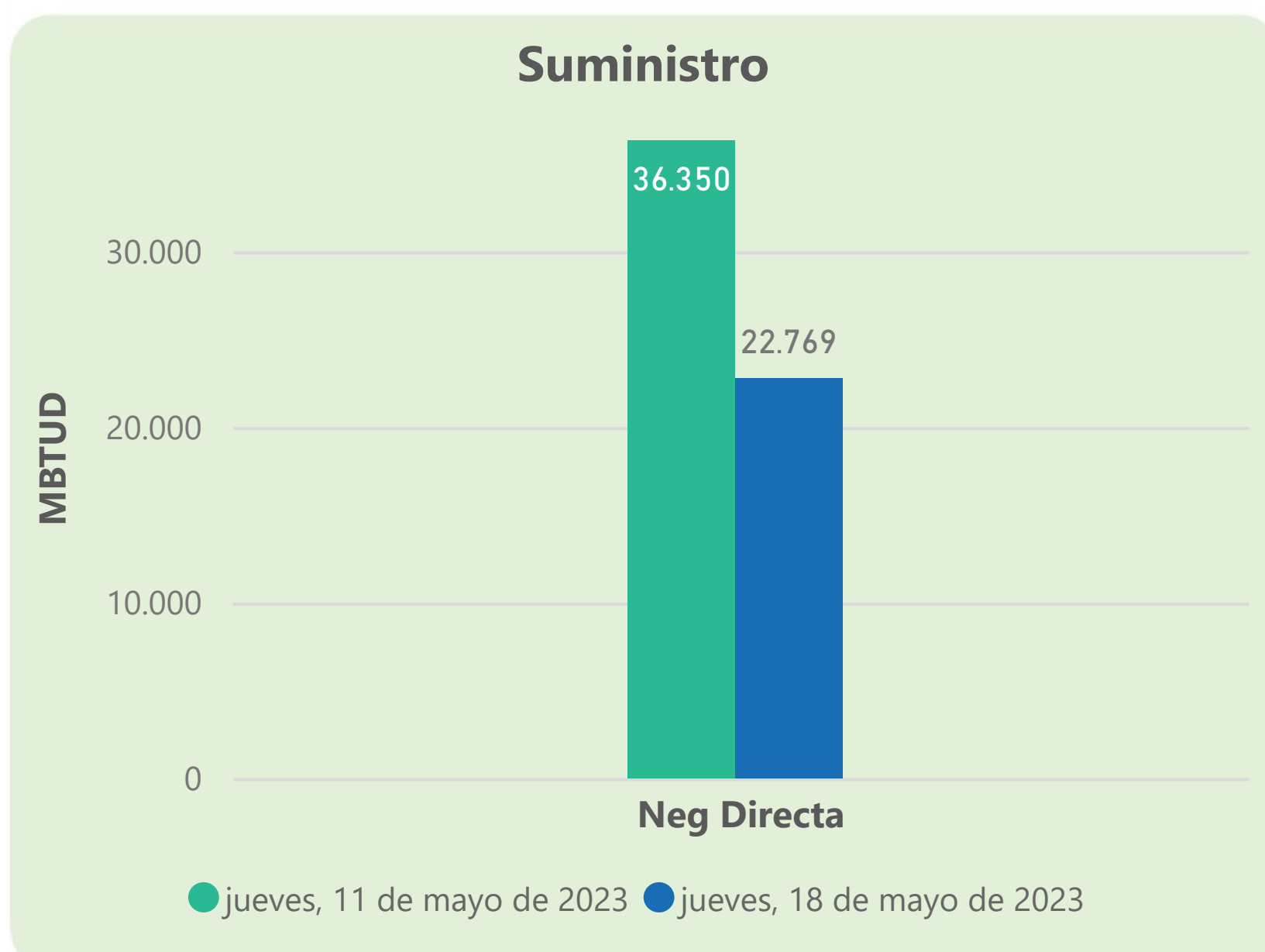
Total

1009

1009

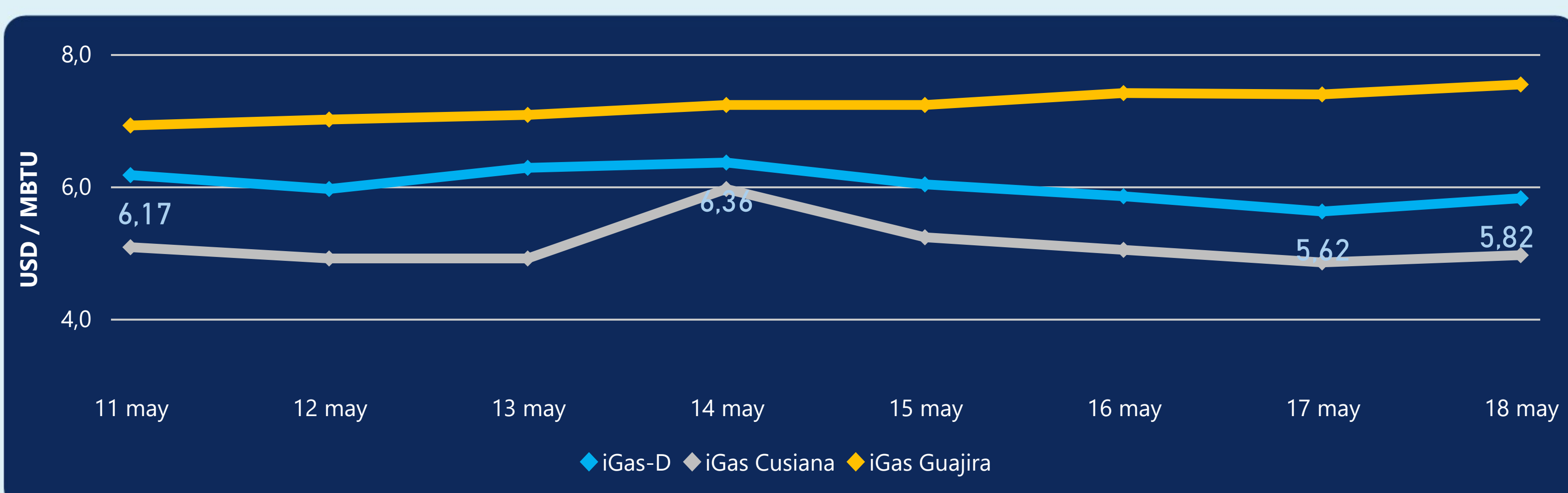
Las posibles diferencias presentadas entre el total de energía inyectada y total de entregas a usuarios finales puede ser ocasionada por almacenamientos en el sistema de transporte (empaquetamientos), pérdidas y consumos no reportados.

MERCADO SECUNDARIO



Se registraron contratos de suministro, realizados en negociación directa por 22769 MBTUD. Por capacidad de transporte se registraron contratos, realizados en negociación directa por 9021 KPCD y en subastas por 4451 KPCD. En total la capacidad de transporte registrada fue de 13472 KPCD.

PRECIOS



El indicador de precios i-Gas presenta un incremento del 3,56%, alcanzando un valor de 5,82 USD/MBTU. El precio para entrega en la Guajira presenta un incremento del 2,03%, alcanzando un valor de 7,54 USD/MBTU. El precio para entrega en Cusiana presenta un incremento del 2,27%, alcanzando un valor de 4,96 USD/MBTU.

18 de mayo 2023



Henry Hub

2,59

USD/MBTU



LNG
Japón - Corea

9,72

USD/MBTU





COMPORTAMIENTO SUBASTA ÚSELO O VÉNDALO DE CORTO PLAZO



Suministro de Gas Natural*

Variación en el número de adjudicaciones

0%

Variación en las cantidades adjudicadas

150%



*Cálculo realizado comparando el promedio del último y penúltimo día adjudicado



Puntos de Entrega Adjudicados

28 de julio de 2022

22 de septiembre de 2022

| Punto entrega | Cantidad (MBTUD) | Número de adjudicaciones | Precio* (USD/MBTU) |
|---------------|------------------|--------------------------|--------------------|
| CUSIANA | 200 | 1 | ND |

| Punto entrega | Cantidad (MBTUD) | Número de adjudicaciones | Precio* (USD/MBTU) |
|---------------|------------------|--------------------------|--------------------|
| CUSIANA | 500 | 1 | ND |



Rutas de Transporte Adjudicadas

11 de mayo 2023

18 de mayo 2023

| Ruta | Capacidad (KPCD) | Precio* (USD/KPC) |
|-----------------------|------------------|-------------------|
| CUSIANA - OCOA | 462 | ND |
| CUSIANA - SABANA_F | 700 | 0,45 |
| CUSIANA - VASCONIA | 1.632 | ND |
| SEBASTOPOL - VASCONIA | 218 | ND |

| Ruta | Capacidad (KPCD) | Precio* (USD/KPC) |
|-----------------------|------------------|-------------------|
| SEBASTOPOL - VASCONIA | 217 | ND |
| CUSIANA - VASCONIA | 2.956 | 0,41 |
| CUSIANA - SABANA_F | 670 | ND |
| CUSIANA - OCOA | 608 | ND |



Capacidad de transporte*

Variación en el número de adjudicaciones

0 %

Variación en las cantidades adjudicadas

48 %



*Cálculo realizado comparando el promedio del día anterior con el mismo día de la semana anterior