

AL DÍA CON EL GESTOR

23 de mayo 2023

ENERGÍA TOMADA DEL SISTEMA NACIONAL DE TRANSPORTE

15 de mayo de 2023

938 GBTUD



-8,51 %

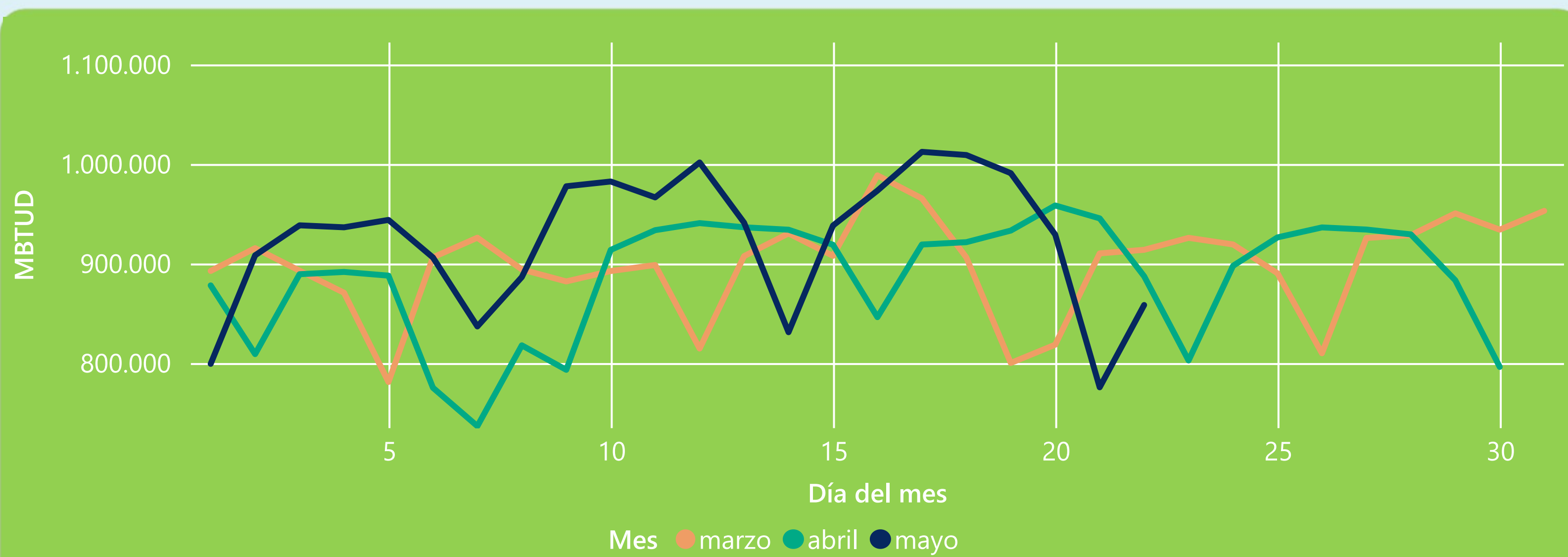
22 de mayo 2023

858 GBTUD

Se registra una reducción de la cantidad de energía tomada en un -8,51%, respecto al lunes de la semana pasada.

*Cálculo realizado comparando el promedio del día anterior con el mismo día de la semana anterior

ENERGÍA TOMADA DEL SISTEMA NACIONAL DE TRANSPORTE



La energía tomada se redujo un -3,25% respecto al mes de Abril.
La energía tomada se redujo un -6,07% respecto al mes de Marzo.

INFORMACIÓN OPERATIVA POR SISTEMA

21 de mayo 2023

Energía inyectada

Energía tomada

Costa

365

360

Interior

477

415

Total

842

776

22 de mayo 2023

Energía inyectada

Energía tomada

Costa

415

423

Interior

485

435

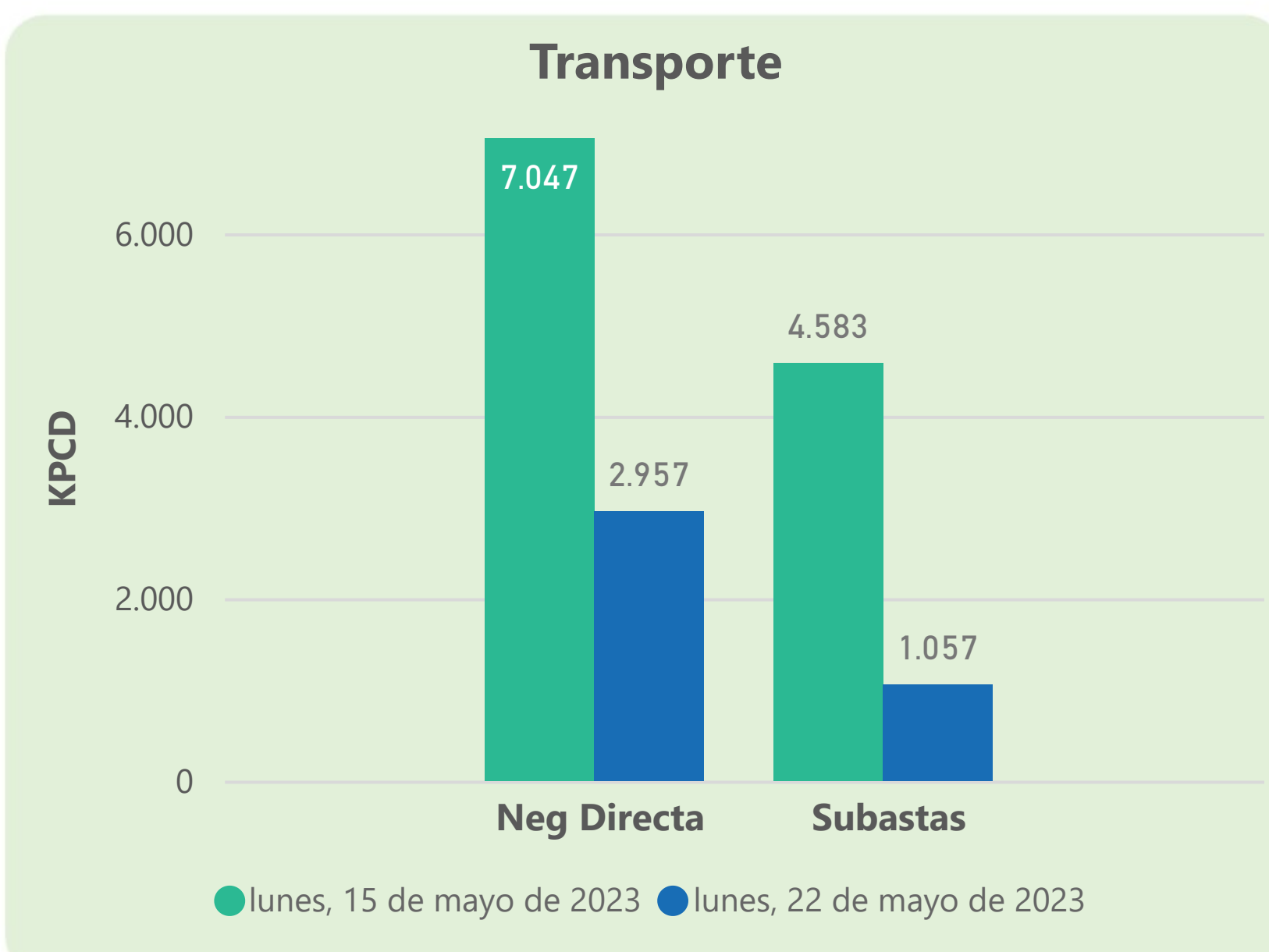
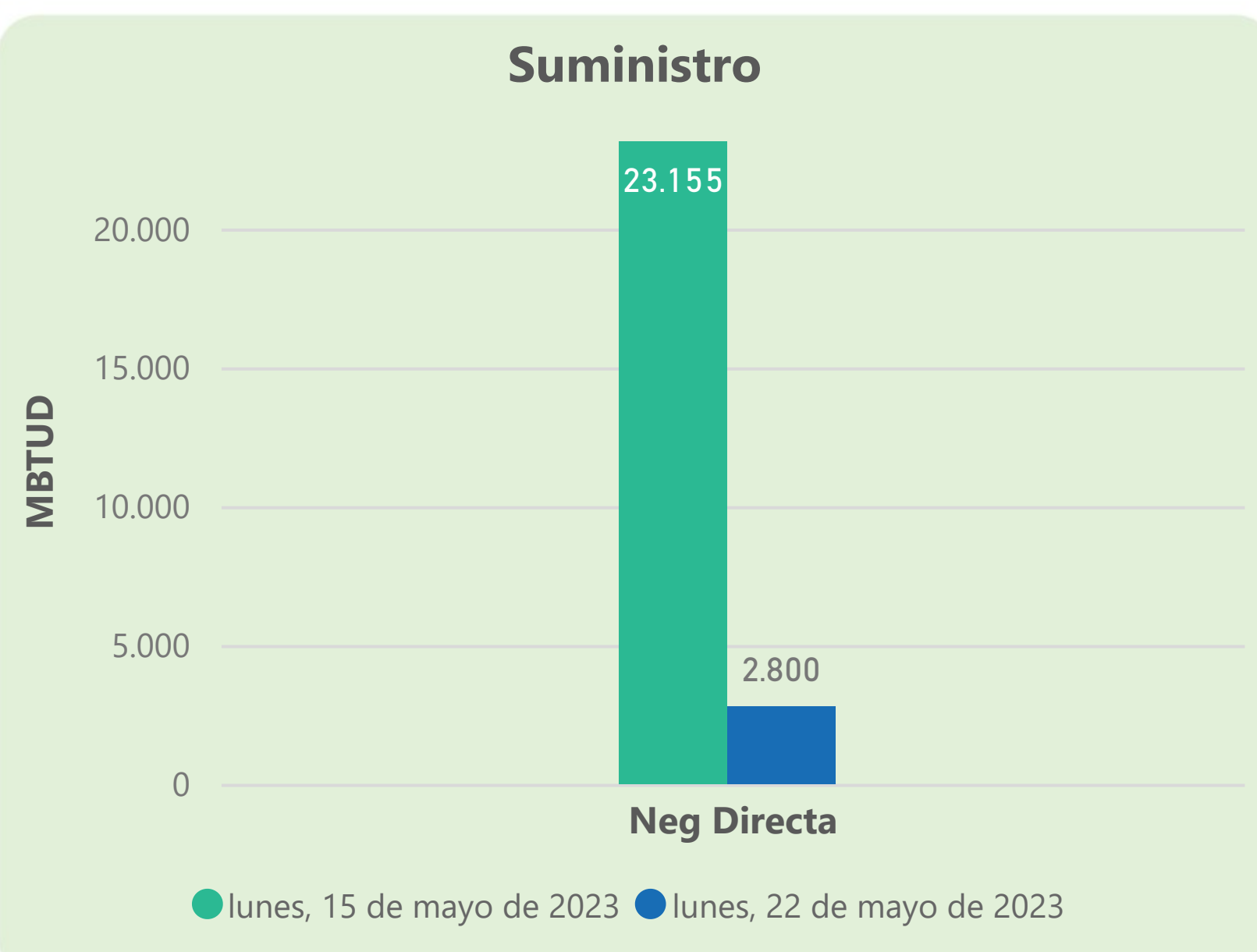
Total

900

858

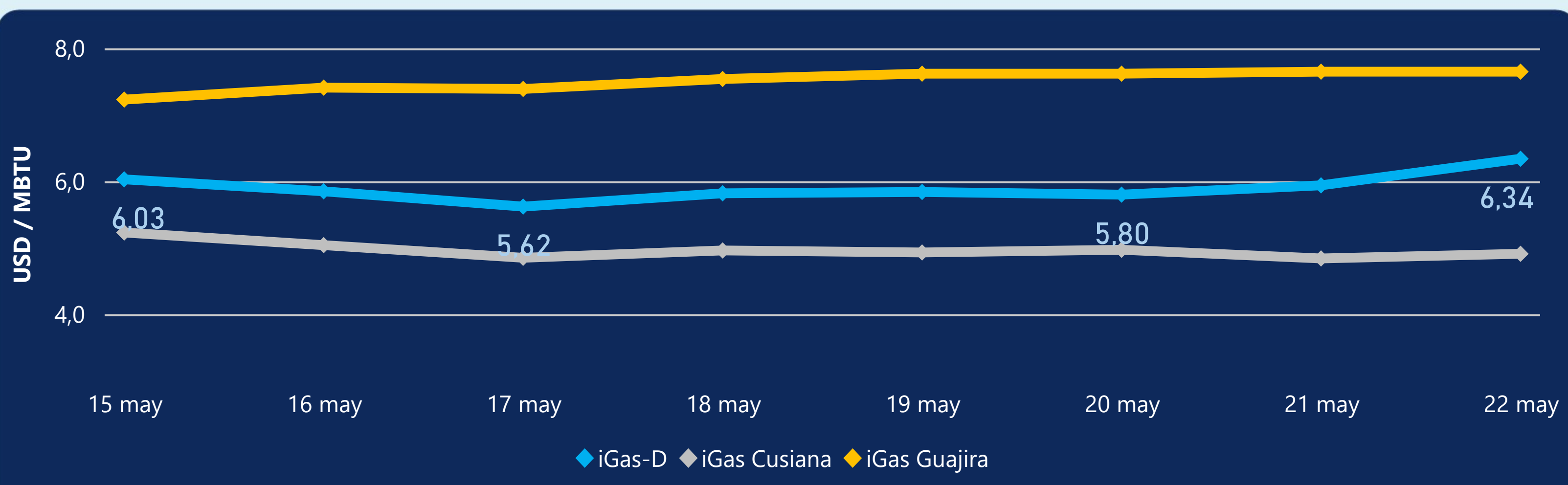
Las posibles diferencias presentadas entre el total de energía inyectada y total de entregas a usuarios finales puede ser ocasionada por almacenamientos en el sistema de transporte (empaquetamientos), pérdidas y consumos no reportados.

MERCADO SECUNDARIO



Se registraron contratos de suministro, realizados en negociación directa por 2800 MBTUD. Por capacidad de transporte se registraron contratos, realizados en negociación directa por 2957 KPCD y en subastas por 1057 KPCD. En total la capacidad de transporte registrada fue de 4014 KPCD.

PRECIOS



El indicador de precios i-Gas presenta un incremento del 6,73%, alcanzando un valor de 6,34 USD/MBTU. El precio para entrega en la Guajira no presentó variaciones. El precio para entrega en Cusiana presenta un incremento del 1,45%, alcanzando un valor de 4,91 USD/MBTU.

22 de mayo 2023



Henry Hub

2,40

USD/MBTU



LNG
Japón - Corea

9,76

USD/MBTU





COMPORTAMIENTO SUBASTA ÚSELO O VÉNDALO DE CORTO PLAZO



Suministro de Gas Natural*

Variación en el número de adjudicaciones

0%

Variación en las cantidades adjudicadas

150%



*Cálculo realizado comparando el promedio del último y penúltimo día adjudicado



Puntos de Entrega Adjudicados

28 de julio de 2022

22 de septiembre de 2022

Punto entrega	Cantidad (MBTUD)	Número de adjudicaciones	Precio* (USD/MBTU)
CUSIANA	200	1	ND

Punto entrega	Cantidad (MBTUD)	Número de adjudicaciones	Precio* (USD/MBTU)
CUSIANA	500	1	ND



Rutas de Transporte Adjudicadas

15 de mayo 2023

22 de mayo 2023

Ruta	Capacidad (KPCD)	Precio* (USD/KPC)
COGUA - SABANA_F	490	ND
CUSIANA - OCOA	694	ND
CUSIANA - VASCONIA	3.382	0,41
LA BELLEZA - COGUA	493	ND
SEBASTOPOL - VASCONIA	218	ND

Ruta	Capacidad (KPCD)	Precio* (USD/KPC)
SEBASTOPOL - VASCONIA	207	ND
CUSIANA - SABANA_F	224	ND
CUSIANA - OCOA	626	ND



Capacidad de transporte*

Variación en el número de adjudicaciones

-50 % ↓

Variación en las cantidades adjudicadas

-80 % ↓

*Cálculo realizado comparando el promedio del día anterior con el mismo día de la semana anterior