

AL DÍA CON EL GESTOR

25 de mayo 2023

ENERGÍA TOMADA DEL SISTEMA NACIONAL DE TRANSPORTE

17 de mayo de 2023

1.012 GBTUD



-12,67 %

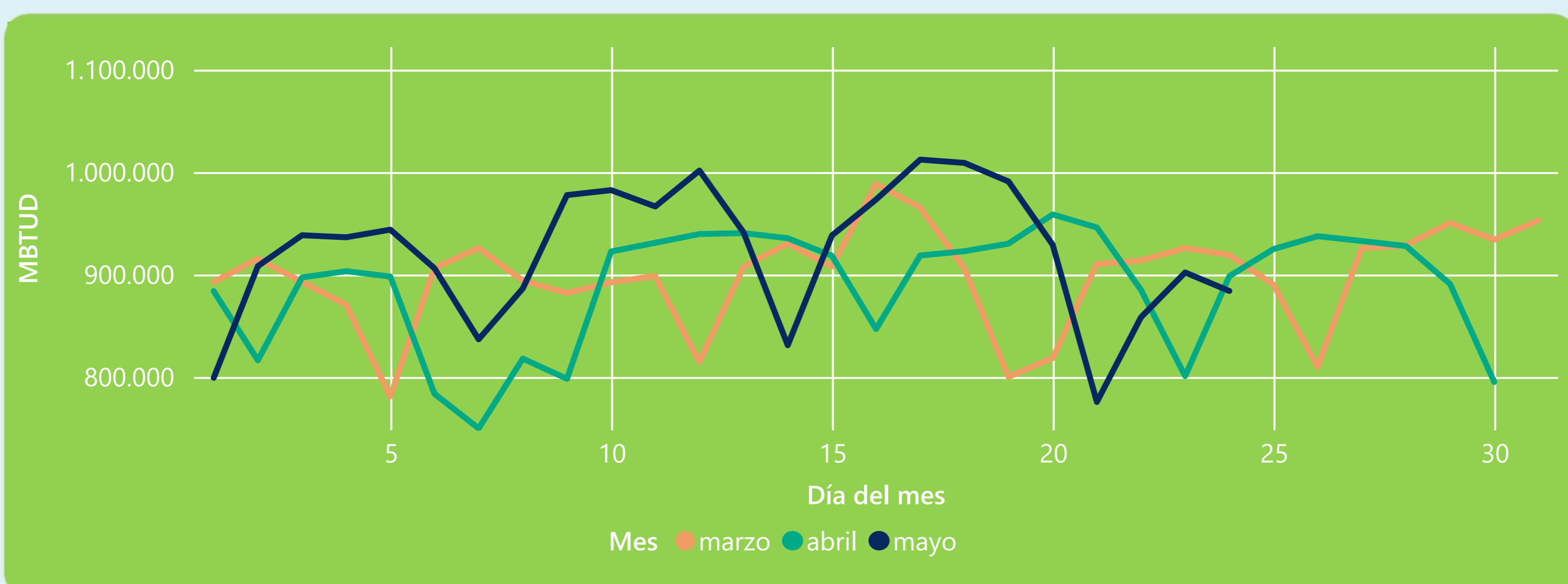
24 de mayo 2023

884 GBTUD

Se registra una reducción de la cantidad de energía tomada en un -12,67%, respecto al miércoles de la semana pasada.

*Cálculo realizado comparando el promedio del día anterior con el mismo día de la semana anterior

ENERGÍA TOMADA DEL SISTEMA NACIONAL DE TRANSPORTE



La energía tomada se redujo un -1,61% respecto al mes de Abril.

La energía tomada se redujo un -3,83% respecto al mes de Marzo.

INFORMACIÓN OPERATIVA POR SISTEMA

23 de mayo 2023

Energía inyectada

Energía tomada

Costa

399

388

Interior

509

514

Total

908

902

24 de mayo 2023

Energía inyectada

Energía tomada

Costa

374

387

Interior

512

497

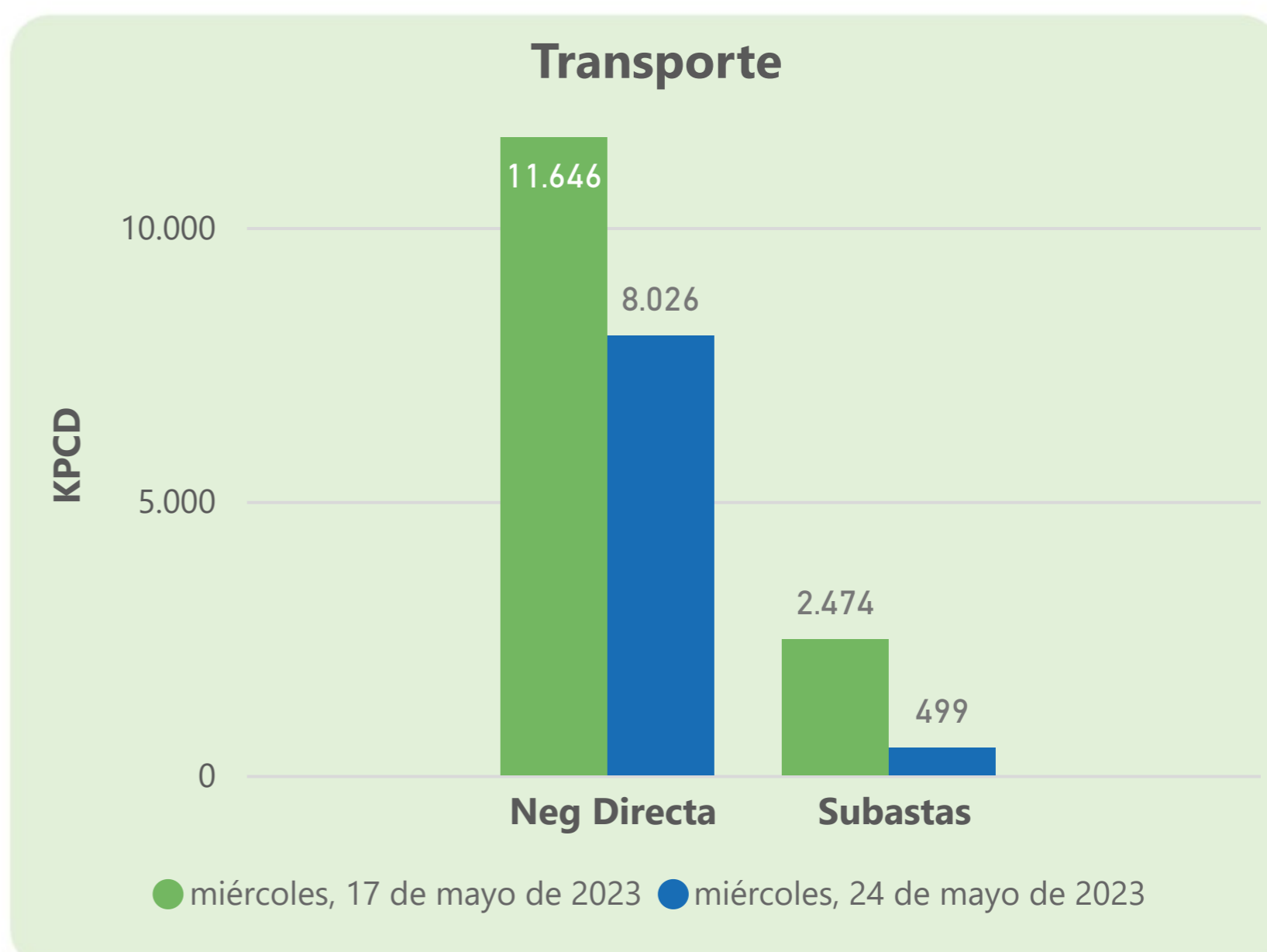
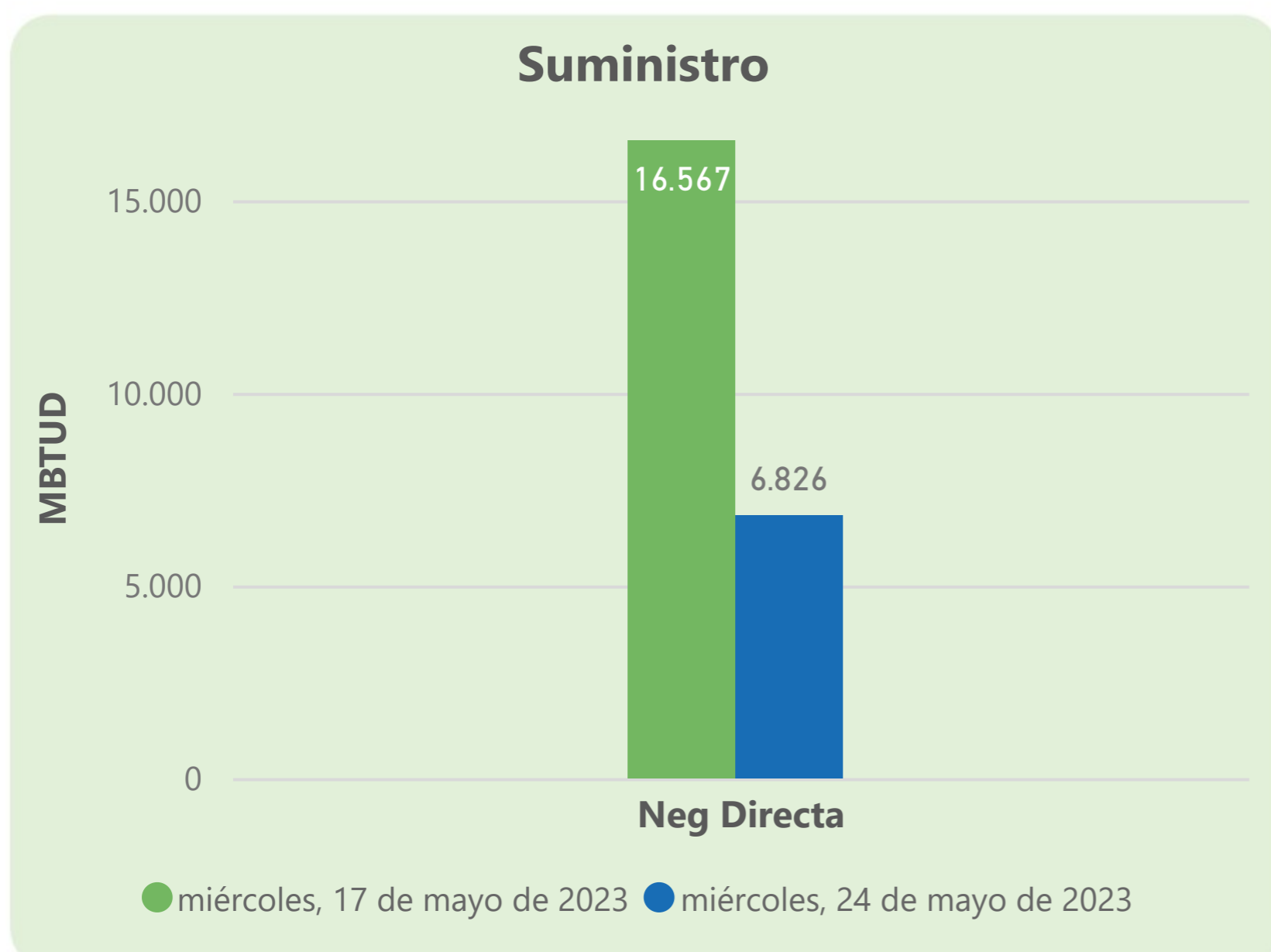
Total

886

884

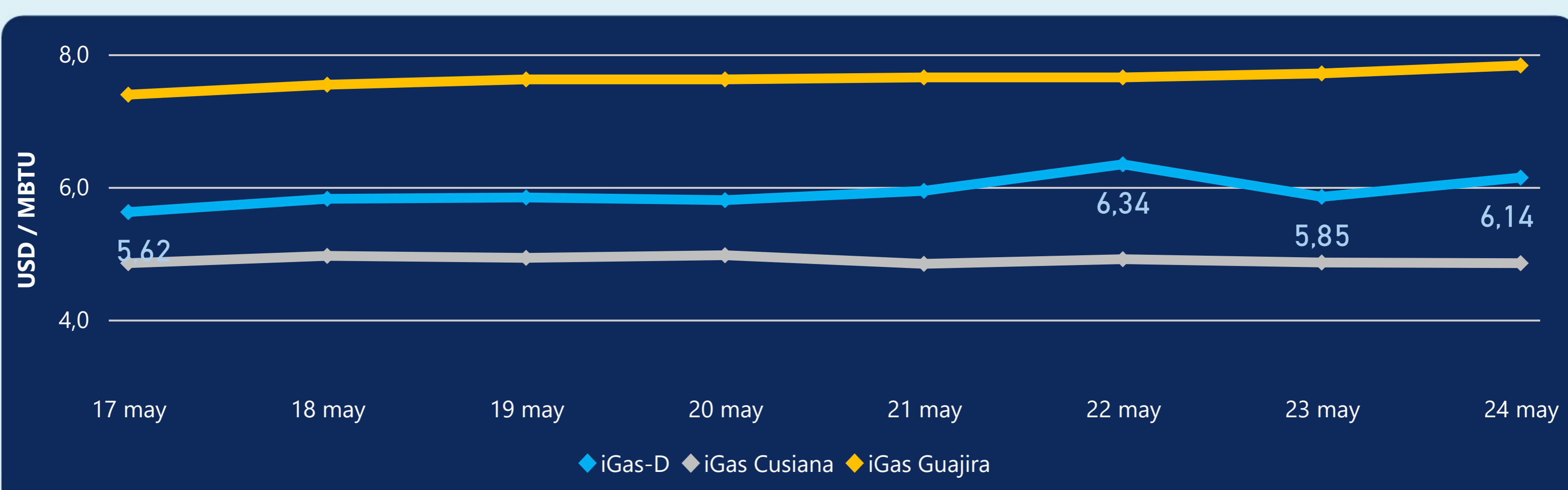
Las posibles diferencias presentadas entre el total de energía inyectada y total de entregas a usuarios finales puede ser ocasionada por almacenamientos en el sistema de transporte (empaquetamientos), pérdidas y consumos no reportados.

MERCADO SECUNDARIO



Se registraron contratos de suministro, realizados en negociación directa por 6826 MBTUD. Por capacidad de transporte se registraron contratos, realizados en negociación directa por 8026 KPCD y en subastas por 499 KPCD. En total la capacidad de transporte registrada fue de 8525 KPCD.

PRECIOS



El indicador de precios i-Gas presenta un incremento del 4,96%, alcanzando un valor de 6,14 USD/MBTU. El precio para entrega en la Guajira presenta un incremento del 1,56%, alcanzando un valor de 7,83 USD/MBTU. El precio para entrega en Cusiana presenta una reducción del -0,21%, alcanzando un valor de 4,85 USD/MBTU.

24 de mayo 2023

Henry Hub

2,40

USD/MBTU

LNG
Japón - Corea

9,58

USD/MBTU



COMPORTAMIENTO SUBASTA ÚSELO O VÉNDALO DE CORTO PLAZO



Suministro de Gas Natural*

Variación en el número de adjudicaciones

0%

Variación en las cantidades adjudicadas

150%



*Cálculo realizado comparando el promedio del último y penúltimo día adjudicado



Puntos de Entrega Adjudicados

28 de julio de 2022

22 de septiembre de 2022

Punto entrega	Cantidad (MBTUD)	Número de adjudicaciones	Precio* (USD/MBTU)
CUSIANA	200	1	ND

Punto entrega	Cantidad (MBTUD)	Número de adjudicaciones	Precio* (USD/MBTU)
CUSIANA	500	1	ND



Rutas de Transporte Adjudicadas

17 de mayo 2023

24 de mayo 2023

Ruta	Capacidad (KPCD)	Precio* (USD/KPC)
CUSIANA - OCOA	254	ND
CUSIANA - SABANA_F	1.003	0,45
CUSIANA - VASCONIA	1.088	0,50
SEBASTOPOL - VASCONIA	129	ND

Ruta	Capacidad (KPCD)	Precio* (USD/KPC)
SEBASTOPOL - VASCONIA	217	ND
CUSIANA - SABANA_F	282	ND



Capacidad de transporte*

Variación en el número de adjudicaciones

-67 % ↓

Variación en las cantidades adjudicadas

-80 % ↓

*Cálculo realizado comparando el promedio del día anterior con el mismo día de la semana anterior