

AL DÍA CON EL GESTOR

26 de mayo 2023

ENERGÍA TOMADA DEL SISTEMA NACIONAL DE TRANSPORTE

18 de mayo de 2023

1.009 GBTUD



-9,82 %

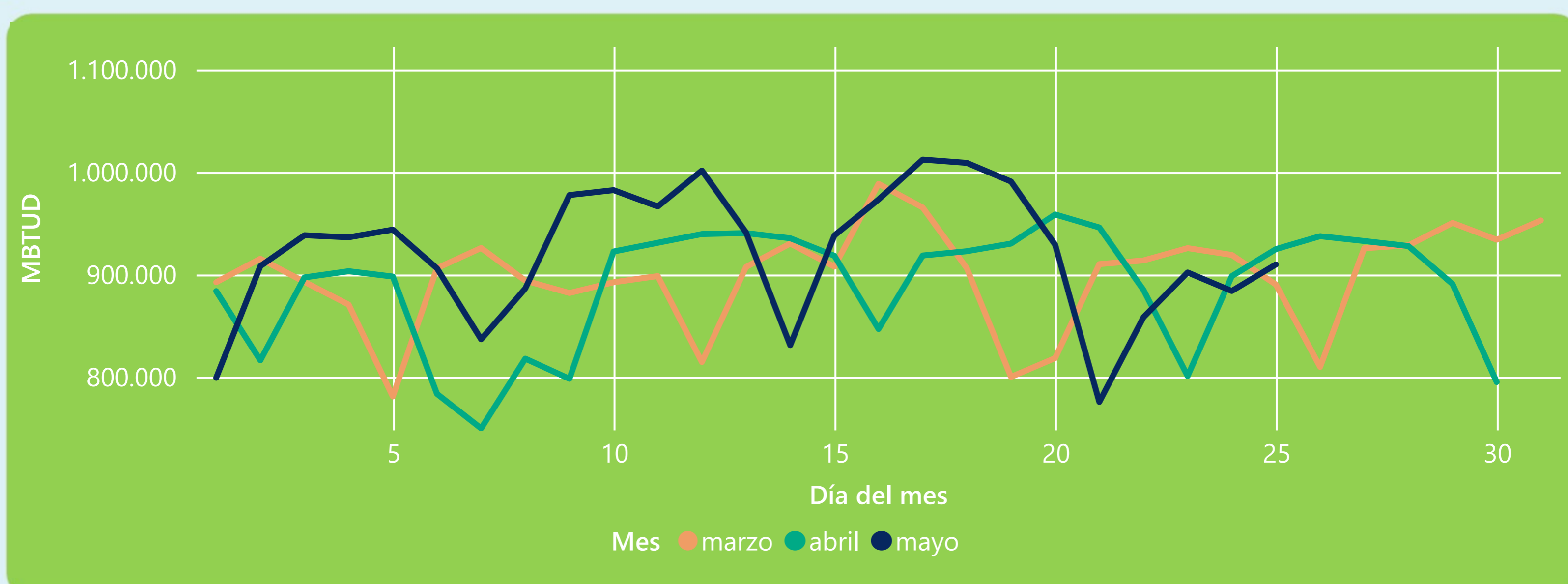
25 de mayo 2023

910 GBTUD

Se registra una reducción de la cantidad de energía tomada en un -9,82%, respecto al jueves de la semana pasada.

*Cálculo realizado comparando el promedio del día anterior con el mismo día de la semana anterior

ENERGÍA TOMADA DEL SISTEMA NACIONAL DE TRANSPORTE



La energía tomada se redujo un -1,62% respecto al mes de Abril.

La energía tomada aumentó un 2,21% respecto al mes de Marzo.

INFORMACIÓN OPERATIVA POR SISTEMA

24 de mayo 2023

Energía inyectada

Energía tomada

Costa

374

387

Interior

512

497

Total

886

884

25 de mayo 2023

Energía inyectada

Energía tomada

Costa

396

393

Interior

456

517

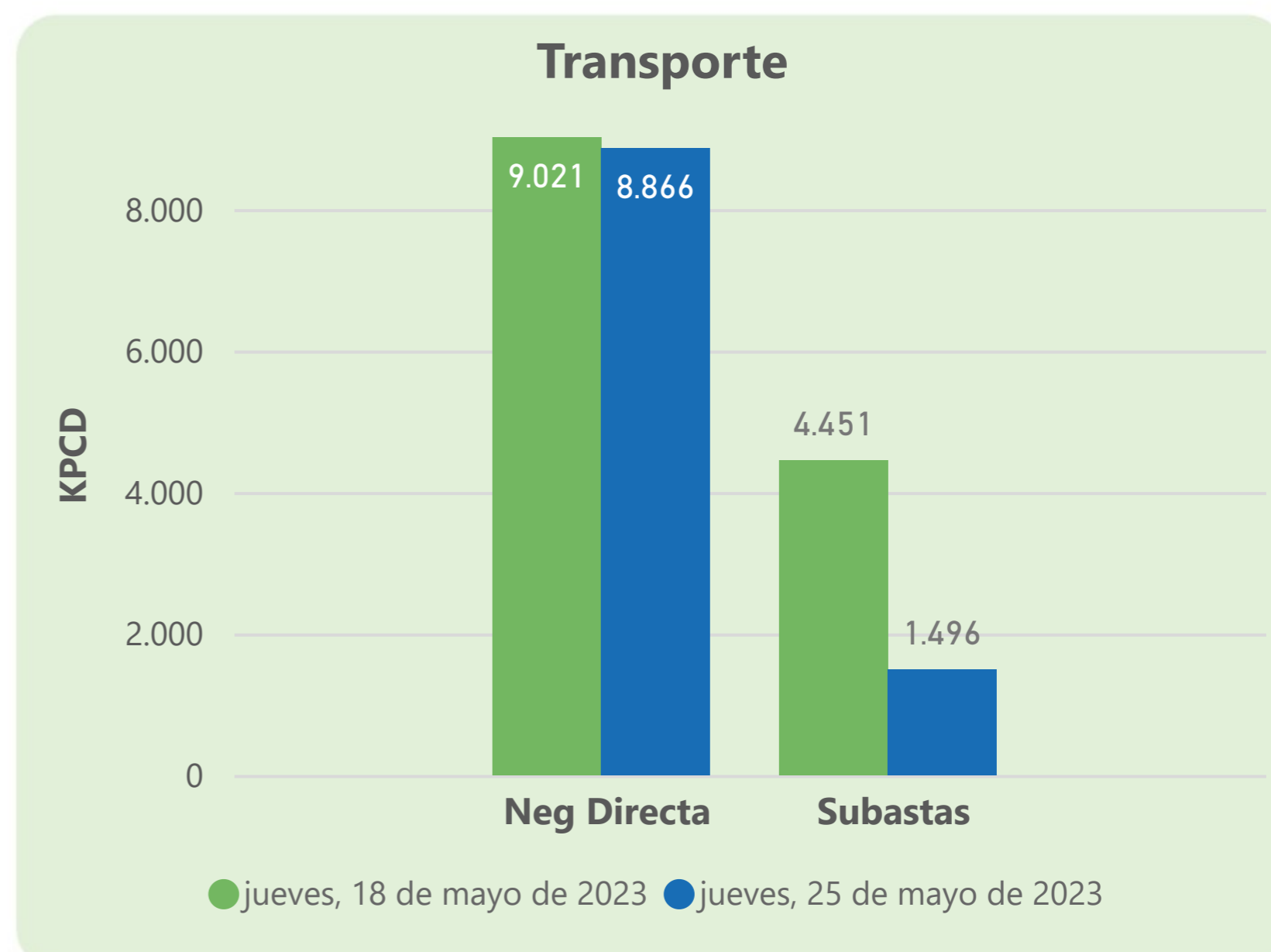
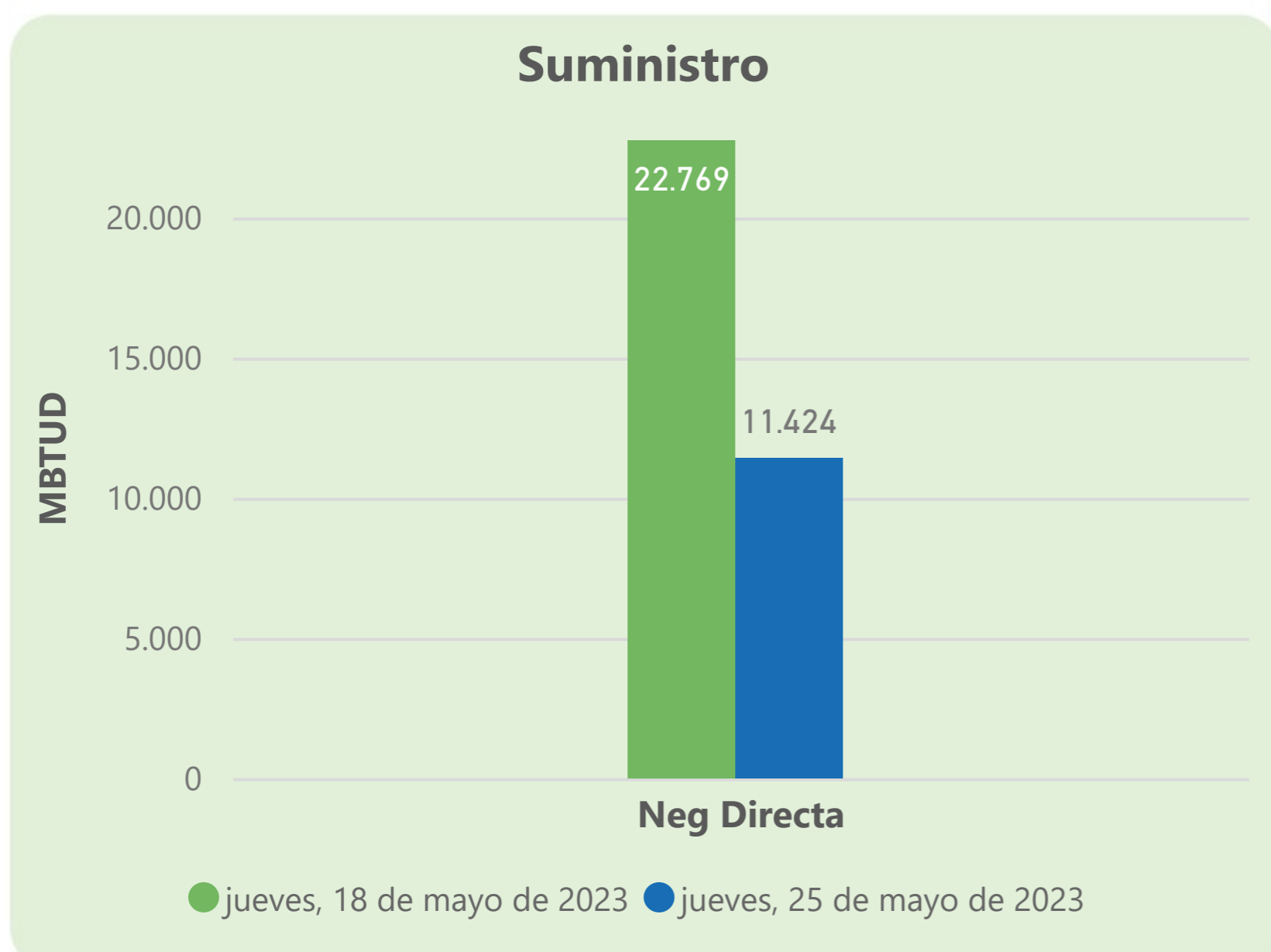
Total

852

910

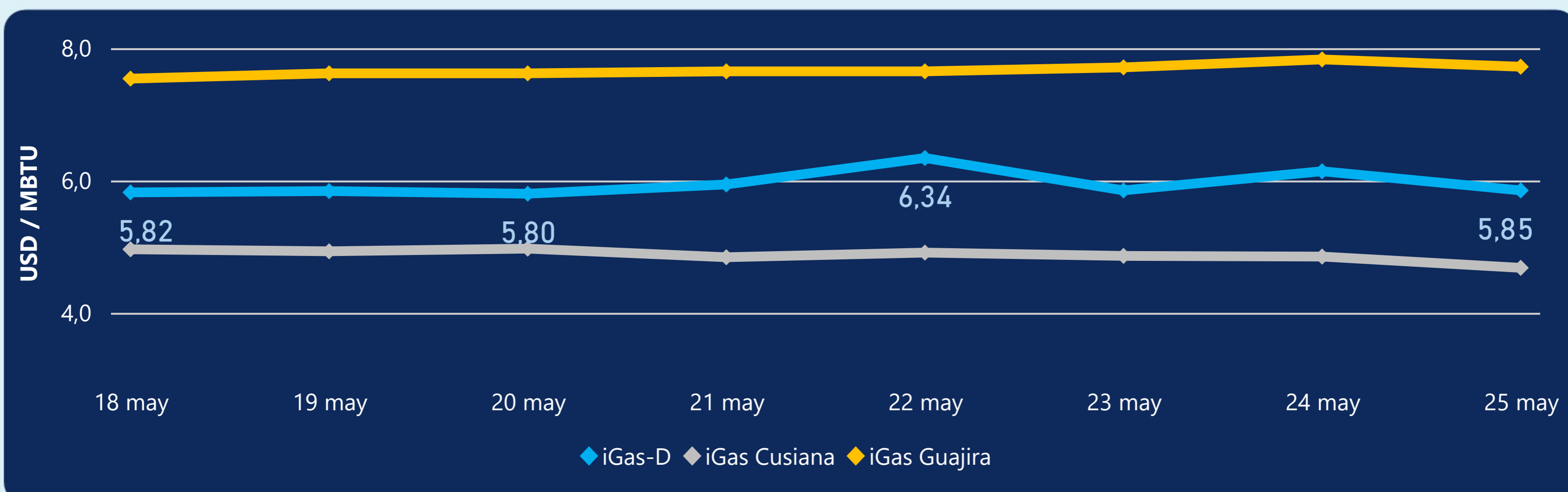
Las posibles diferencias presentadas entre el total de energía inyectada y total de entregas a usuarios finales puede ser ocasionada por almacenamientos en el sistema de transporte (empaquetamientos), pérdidas y consumos no reportados.

MERCADO SECUNDARIO



Se registraron contratos de suministro, realizados en negociación directa por 11424 MBTUD. Por capacidad de transporte se registraron contratos, realizados en negociación directa por 8866 KPCD y en subastas por 1496 KPCD. En total la capacidad de transporte registrada fue de 10362 KPCD.

PRECIOS



El indicador de precios i-Gas presenta una reducción del -4,72%, alcanzando un valor de 5,85 USD/MBTU. El precio para entrega en la Guajira presenta una reducción del -1,4%, alcanzando un valor de 7,72 USD/MBTU. El precio para entrega en Cusiana presenta una reducción del -3,51%, alcanzando un valor de 4,68 USD/MBTU.

25 de mayo 2023

Henry Hub



2,31



USD/MBTU

LNG
Japón - Corea



9,35



USD/MBTU



COMPORTAMIENTO SUBASTA ÚSELO O VÉNDALO DE CORTO PLAZO



Suministro de Gas Natural*

Variación en el número de adjudicaciones

0%

Variación en las cantidades adjudicadas

150%



*Cálculo realizado comparando el promedio del último y penúltimo día adjudicado



Puntos de Entrega Adjudicados

28 de julio de 2022

22 de septiembre de 2022

Punto entrega	Cantidad (MBTUD)	Número de adjudicaciones	Precio* (USD/MBTU)
CUSIANA	200	1	ND

Punto entrega	Cantidad (MBTUD)	Número de adjudicaciones	Precio* (USD/MBTU)
CUSIANA	500	1	ND



Rutas de Transporte Adjudicadas

18 de mayo 2023

25 de mayo 2023

Ruta	Capacidad (KPCD)	Precio* (USD/KPC)
CUSIANA - OCOA	608	ND
CUSIANA - SABANA_F	670	ND
CUSIANA - VASCONIA	2.956	0,41
SEBASTOPOL - VASCONIA	217	ND

Ruta	Capacidad (KPCD)	Precio* (USD/KPC)
SEBASTOPOL - VASCONIA	225	ND
LA BELLEZA - VASCONIA	53	ND
EL PORVENIR - LA BELLEZA	53	ND
CUSIANA - VASCONIA	50	ND
CUSIANA - SABANA_F	583	0,45
CUSIANA - OCOA	688	ND
CUSIANA - EL PORVENIR	53	ND



Capacidad de transporte*

Variación en el número de adjudicaciones

60 %



Variación en las cantidades adjudicadas

-62 %



*Cálculo realizado comparando el promedio del día anterior con el mismo día de la semana anterior