

AL DÍA CON EL GESTOR

29 de mayo 2023



ENERGÍA TOMADA DEL SISTEMA NACIONAL DE TRANSPORTE

21 de mayo de 2023

776 GBTUD



8,07 %

28 de mayo 2023

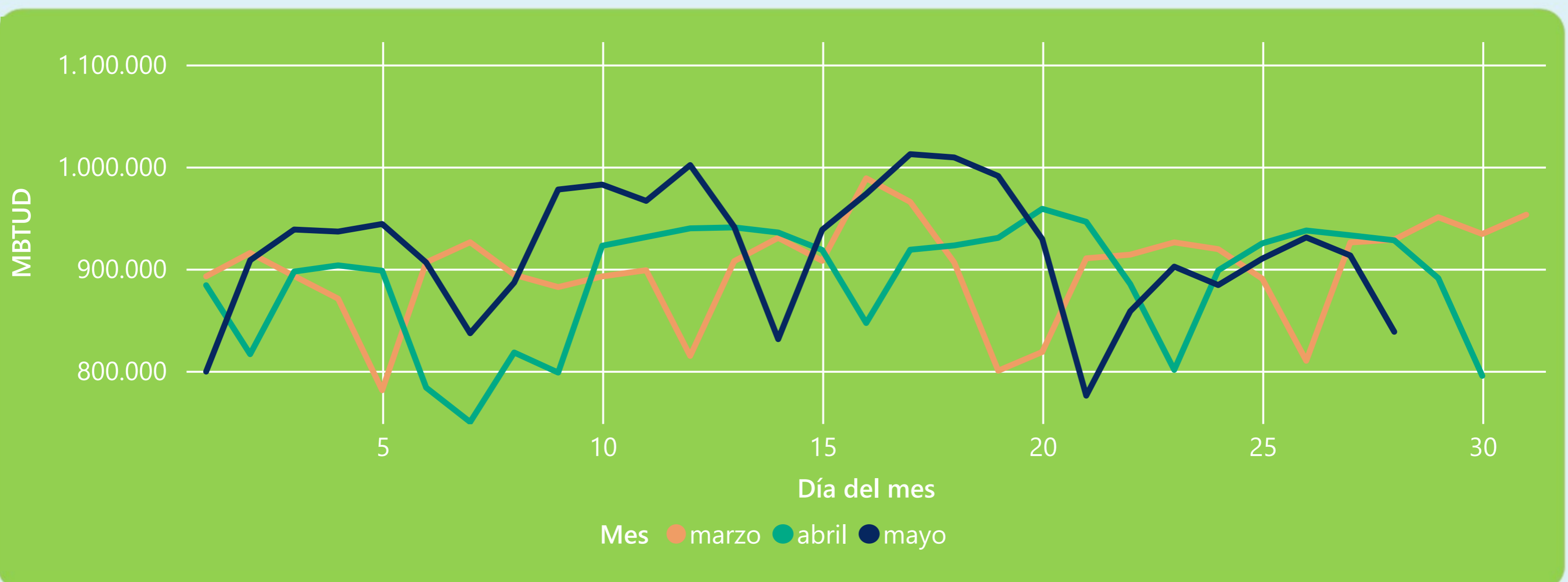
838 GBTUD

Se registra un incremento de la cantidad de energía tomada de 8,07%, respecto al domingo de la semana pasada.

*Cálculo realizado comparando el promedio del día anterior con el mismo día de la semana anterior



ENERGÍA TOMADA DEL SISTEMA NACIONAL DE TRANSPORTE



La energía tomada se redujo un -9,66% respecto al mes de Abril.
La energía tomada se redujo un -9,72% respecto al mes de Marzo.



INFORMACIÓN OPERATIVA POR SISTEMA

27 de mayo 2023

Energía inyectada

Energía tomada

Costa

355

359

Interior

595

554

Total

950

913

28 de mayo 2023

Energía inyectada

Energía tomada

Costa

337

326

Interior

609

512

Total

946

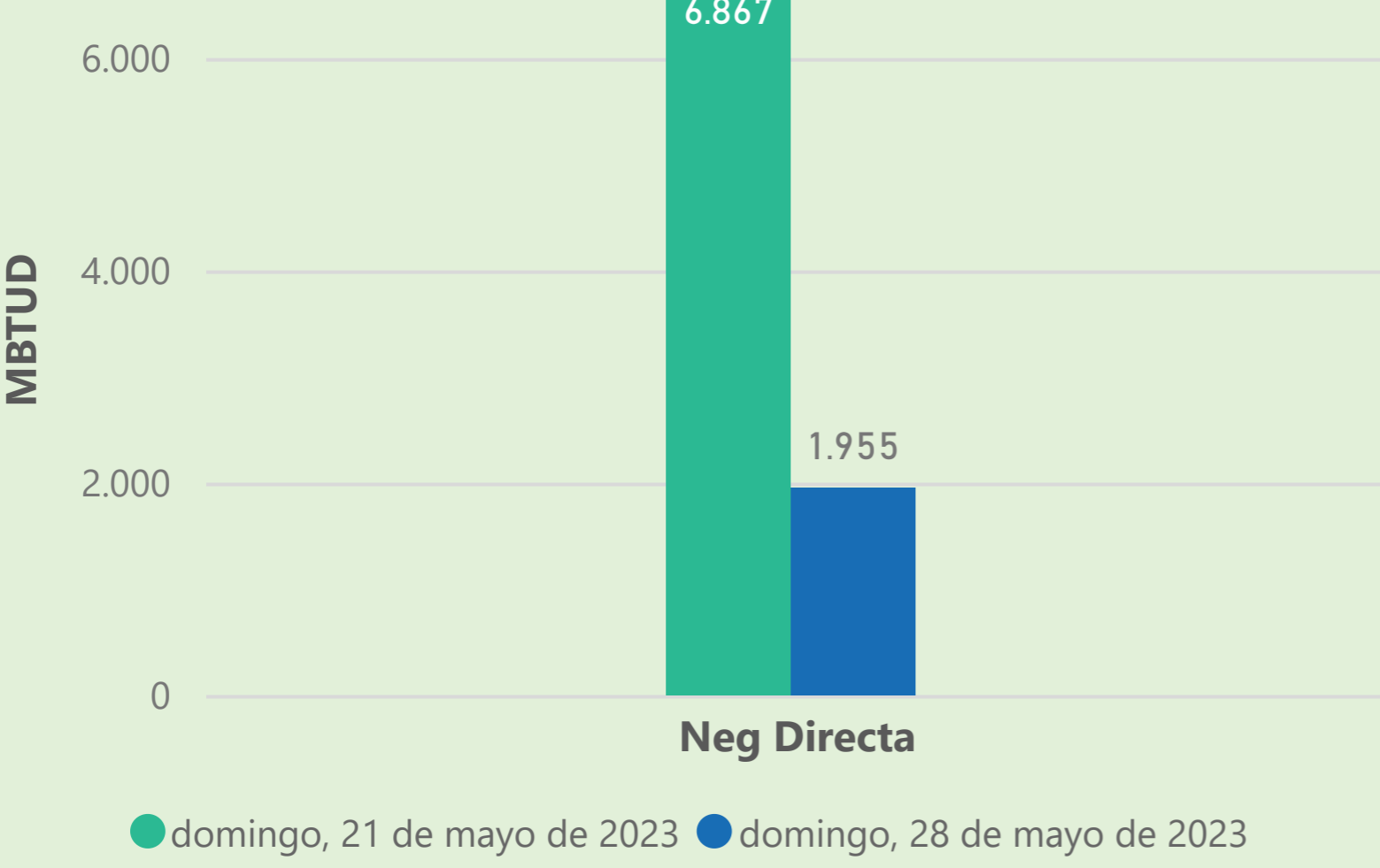
838

Las posibles diferencias presentadas entre el total de energía inyectada y total de entregas a usuarios finales puede ser ocasionada por almacenamientos en el sistema de transporte (empaquetamientos), pérdidas y consumos no reportados.

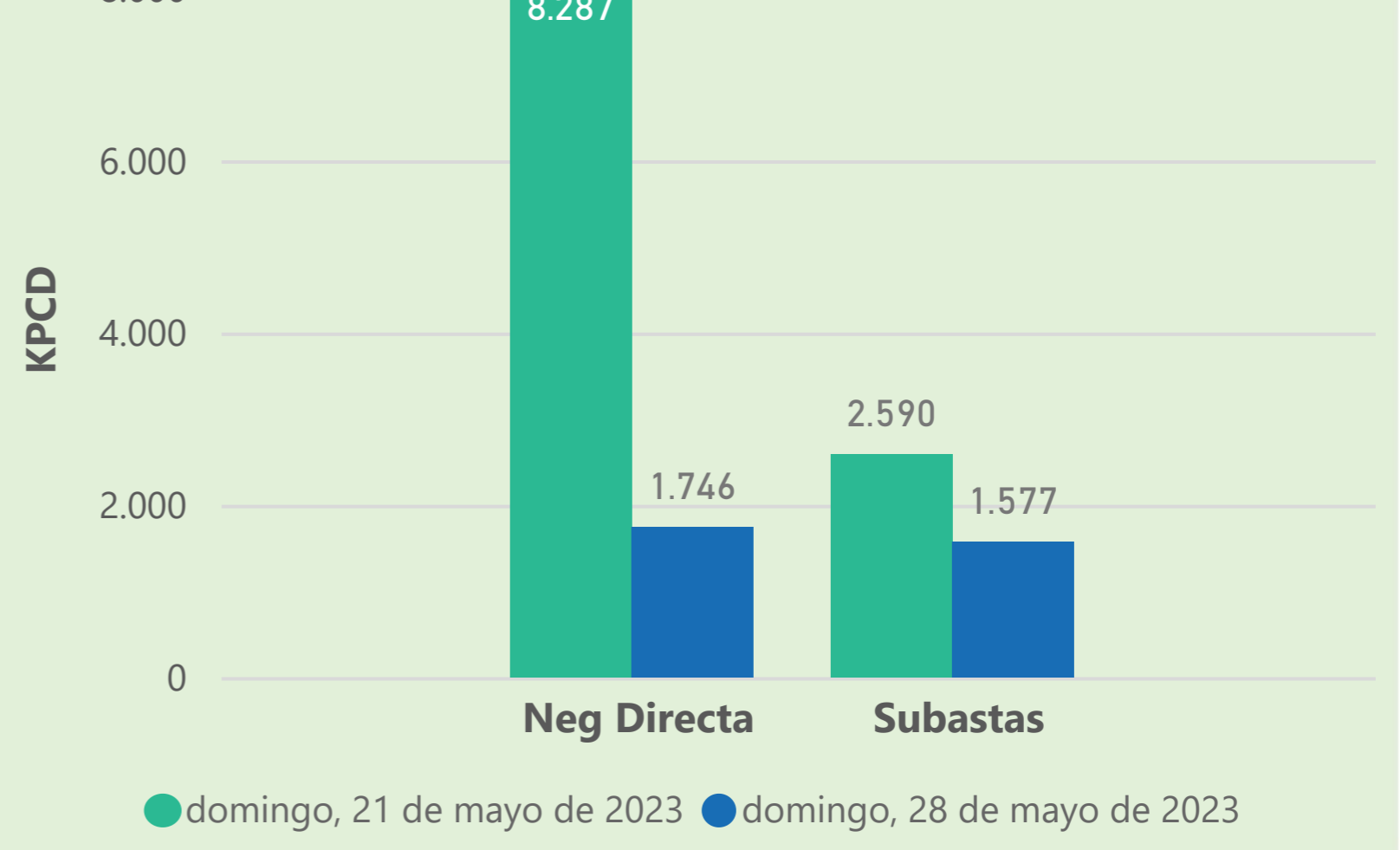


MERCADO SECUNDARIO

Suministro



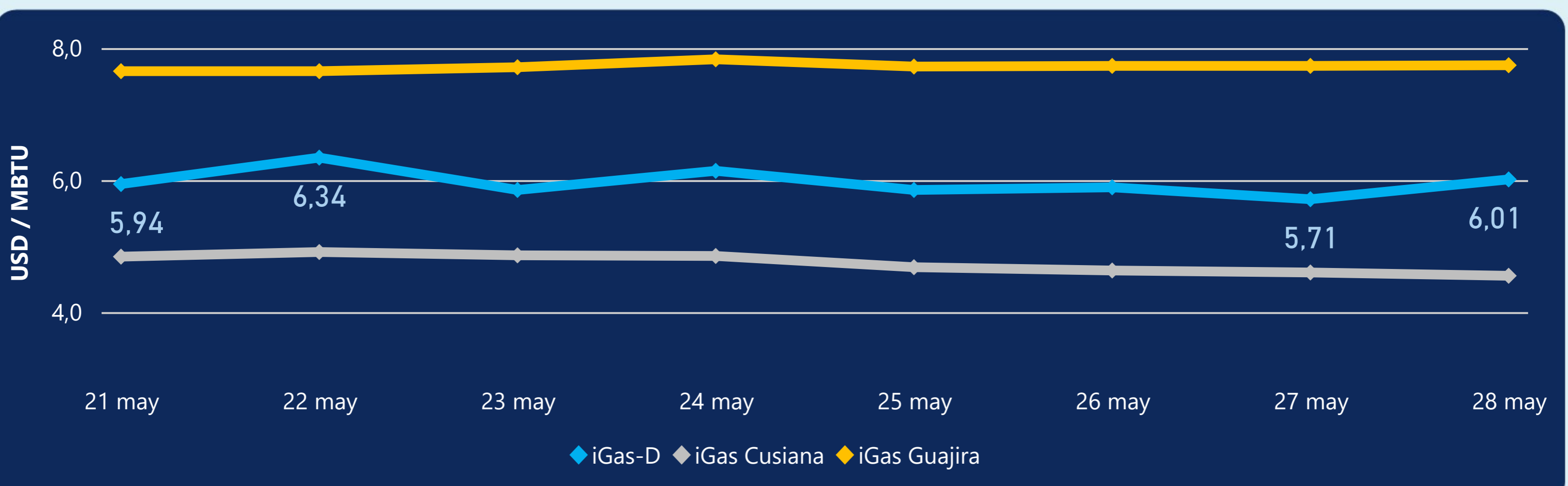
Transporte



Se registraron contratos de suministro, realizados en negociación directa por 1955 MBTUD. Por capacidad de transporte se registraron contratos, realizados en negociación directa por 1746 KPCD y en subastas por 1577 KPCD. En total la capacidad de transporte registrada fue de 3323 KPCD.



PRECIOS



El indicador de precios i-Gas presenta un incremento del 5,25%, alcanzando un valor de 6,01 USD/MBTU. El precio para entrega en la Guajira presenta un incremento del 0,13%, alcanzando un valor de 7,74 USD/MBTU. El precio para entrega en Cusiana presenta una reducción del -1,09%, alcanzando un valor de 4,55 USD/MBTU.

28 de mayo 2023



Henry Hub

2,42

USD/MBTU



LNG
Japón - Corea

9,24

USD/MBTU





COMPORTAMIENTO SUBASTA ÚSELO O VÉNDALO DE CORTO PLAZO



Suministro de Gas Natural*

Variación en el número de adjudicaciones

0%

Variación en las cantidades adjudicadas

150%



*Cálculo realizado comparando el promedio del último y penúltimo día adjudicado



Puntos de Entrega Adjudicados

28 de julio de 2022

22 de septiembre de 2022

Punto entrega	Cantidad (MBTUD)	Número de adjudicaciones	Precio* (USD/MBTU)
CUSIANA	200	1	ND

Punto entrega	Cantidad (MBTUD)	Número de adjudicaciones	Precio* (USD/MBTU)
CUSIANA	500	1	ND



Rutas de Transporte Adjudicadas

21 de mayo 2023

28 de mayo 2023

Ruta	Capacidad (KPCD)	Precio* (USD/KPC)
CUSIANA - SABANA_F	351	ND
CUSIANA - VASCONIA	1.533	ND
SEBASTOPOL - VASCONIA	215	ND
VASCONIA - MARIQUITA	491	ND

Ruta	Capacidad (KPCD)	Precio* (USD/KPC)
SEBASTOPOL - VASCONIA	394	ND
LA BELLEZA - COGUA	310	ND
CUSIANA - SABANA_F	101	ND
CUSIANA - OCOA	463	ND
COGUA - SABANA_F	310	ND



Capacidad de transporte*

Variación en el número de adjudicaciones

25 %



Variación en las cantidades adjudicadas

-39 %



*Cálculo realizado comparando el promedio del día anterior con el mismo día de la semana anterior

* Precios promedio ponderados por cantidad adjudicada.
ND: No disponible por tratarse de una única adjudicación.