

AL DÍA CON EL GESTOR

30 de mayo 2023



ENERGÍA TOMADA DEL SISTEMA NACIONAL DE TRANSPORTE

22 de mayo de 2023

858 GBTUD



7,91 %

29 de mayo 2023

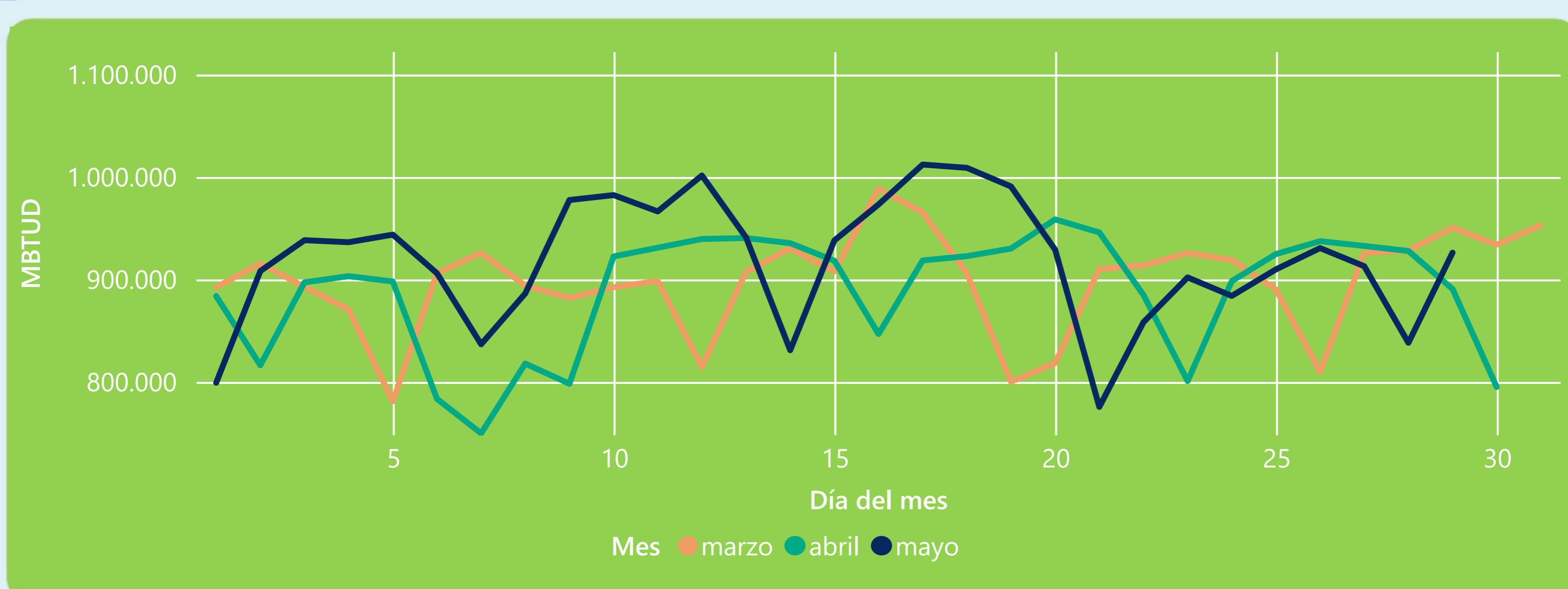
926 GBTUD

Se registra un incremento de la cantidad de energía tomada de 7,91%, respecto al lunes de la semana pasada.

*Cálculo realizado comparando el promedio del día anterior con el mismo día de la semana anterior



ENERGÍA TOMADA DEL SISTEMA NACIONAL DE TRANSPORTE



La energía tomada aumentó un 3,98% respecto al mes de Abril.

La energía tomada se redujo un -2,55% respecto al mes de Marzo.



INFORMACIÓN OPERATIVA POR SISTEMA

28 de mayo 2023

Energía inyectada

Energía tomada

Costa

337

326

Interior

609

512

Total

946

838

29 de mayo 2023

Energía inyectada

Energía tomada

Costa

345

336

Interior

610

590

Total

955

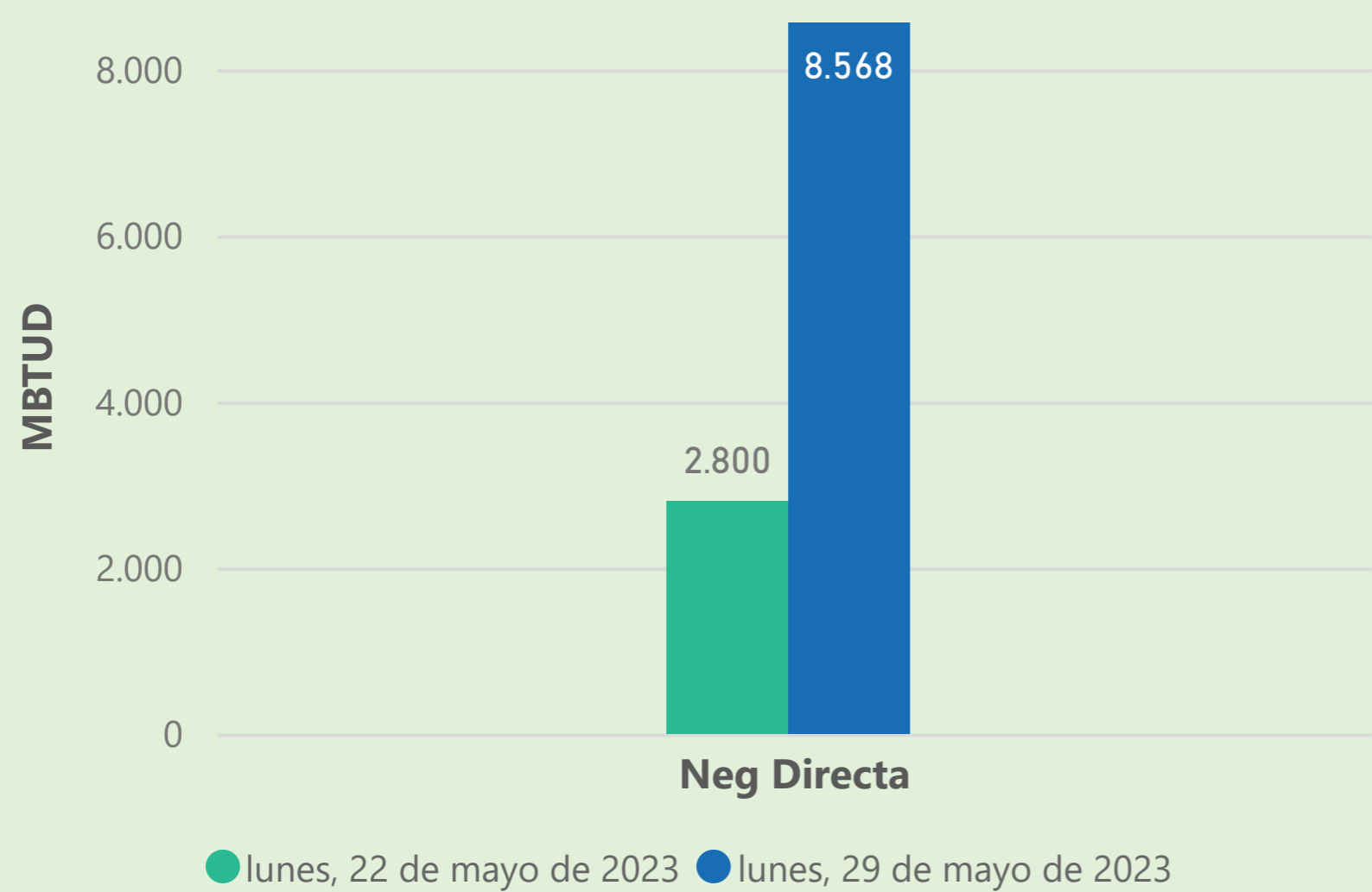
926

Las posibles diferencias presentadas entre el total de energía inyectada y total de entregas a usuarios finales puede ser ocasionada por almacenamientos en el sistema de transporte (empaquetamientos), pérdidas y consumos no reportados.

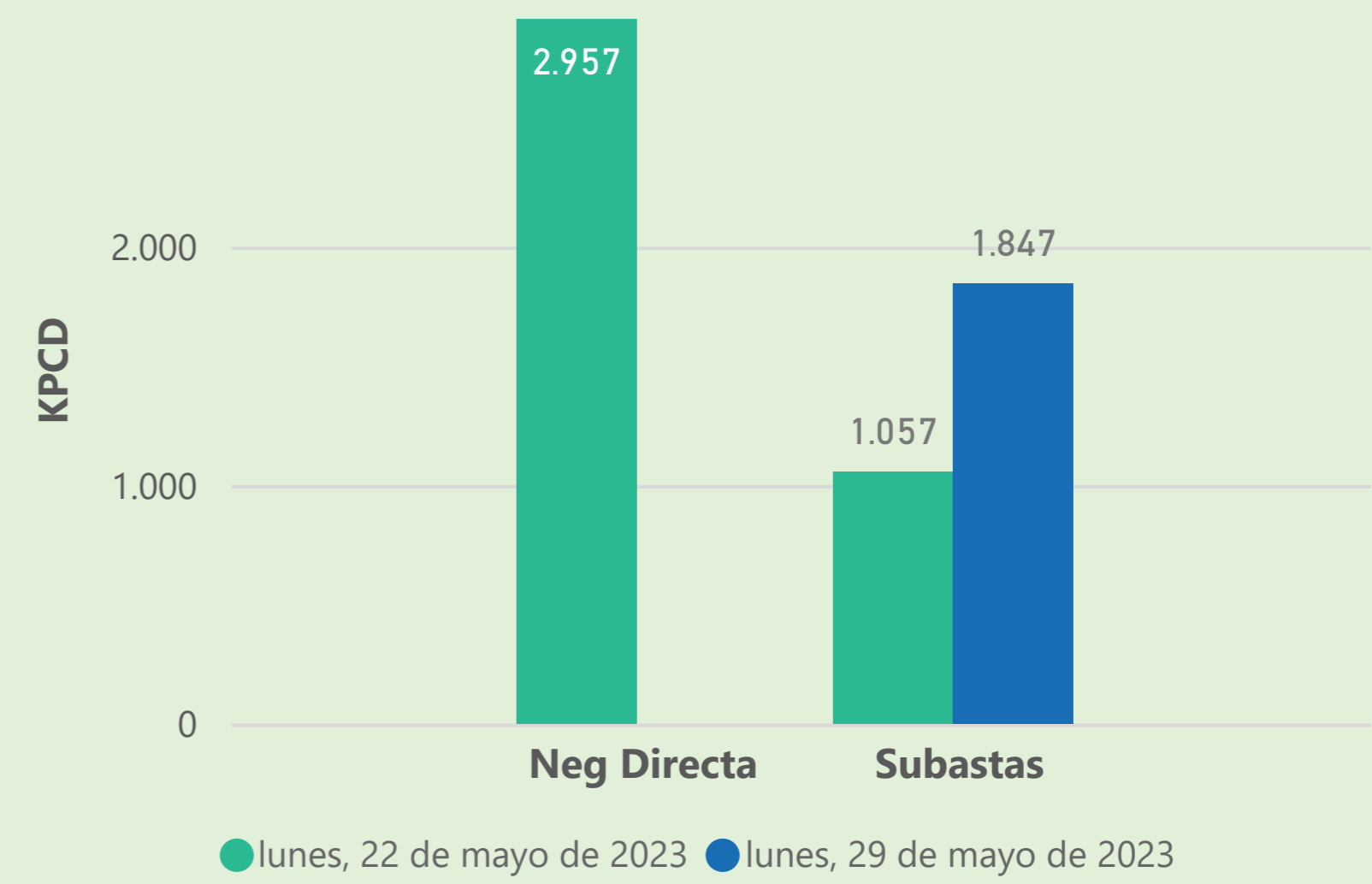


MERCADO SECUNDARIO

Suministro



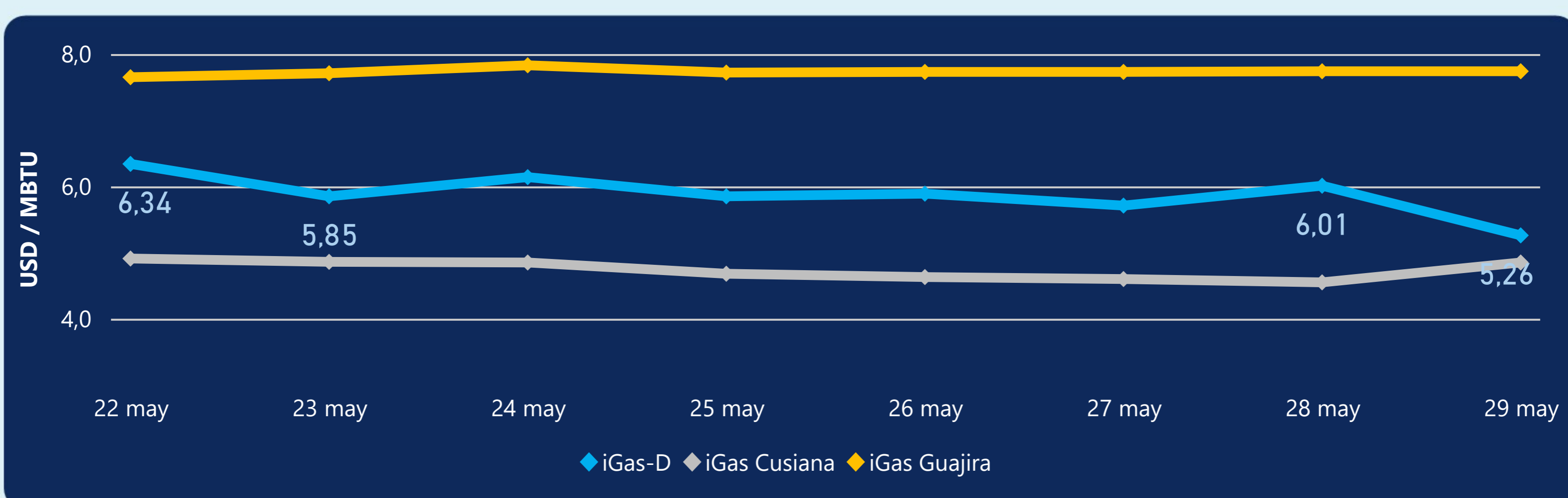
Transporte



Se registraron contratos de suministro, realizados en negociación directa por 8568 MBTUD. No se registraron contratos de capacidad de transporte en negociación directa. Se registraron contratos de subastas de capacidad de transporte por 1847 KPCD.



PRECIOS



El indicador de precios i-Gas presenta una reducción del -12,48%, alcanzando un valor de 5,26 USD/MBTU. El precio para entrega en la Guajira no presentó variaciones. El precio para entrega en Cusiana presenta un incremento del 6,59%, alcanzando un valor de 4,85 USD/MBTU.

29 de mayo 2023



Henry Hub

2,42

USD/MBTU



LNG
Japón - Corea

9,24

USD/MBTU



COMPORTAMIENTO SUBASTA ÚSELO O VÉNDALO DE CORTO PLAZO



Suministro de Gas Natural*

Variación en el número de adjudicaciones

0%

Variación en las cantidades adjudicadas

150%



*Cálculo realizado comparando el promedio del último y penúltimo día adjudicado



Puntos de Entrega Adjudicados

28 de julio de 2022

22 de septiembre de 2022

Punto entrega	Cantidad (MBTUD)	Número de adjudicaciones	Precio* (USD/MBTU)
CUSIANA	200	1	ND

Punto entrega	Cantidad (MBTUD)	Número de adjudicaciones	Precio* (USD/MBTU)
CUSIANA	500	1	ND



Rutas de Transporte Adjudicadas

22 de mayo 2023

29 de mayo 2023

Ruta	Capacidad (KPCD)	Precio* (USD/KPC)
CUSIANA - OCOA	626	ND
CUSIANA - SABANA_F	224	ND
SEBASTOPOL - VASCONIA	207	ND

Ruta	Capacidad (KPCD)	Precio* (USD/KPC)
SEBASTOPOL - VASCONIA	438	ND
LA BELLEZA - COGUA	292	ND
CUSIANA - SABANA_F	363	ND
CUSIANA - OCOA	463	ND
COGUA - SABANA_F	291	ND



Capacidad de transporte*

Variación en el número de adjudicaciones

67 %



Variación en las cantidades adjudicadas

75 %



*Cálculo realizado comparando el promedio del día anterior con el mismo día de la semana anterior