

## AL DÍA CON EL GESTOR

### 31 de mayo 2023

### ENERGÍA TOMADA DEL SISTEMA NACIONAL DE TRANSPORTE

23 de mayo de 2023

**902 GBTUD**



**1,42 %**

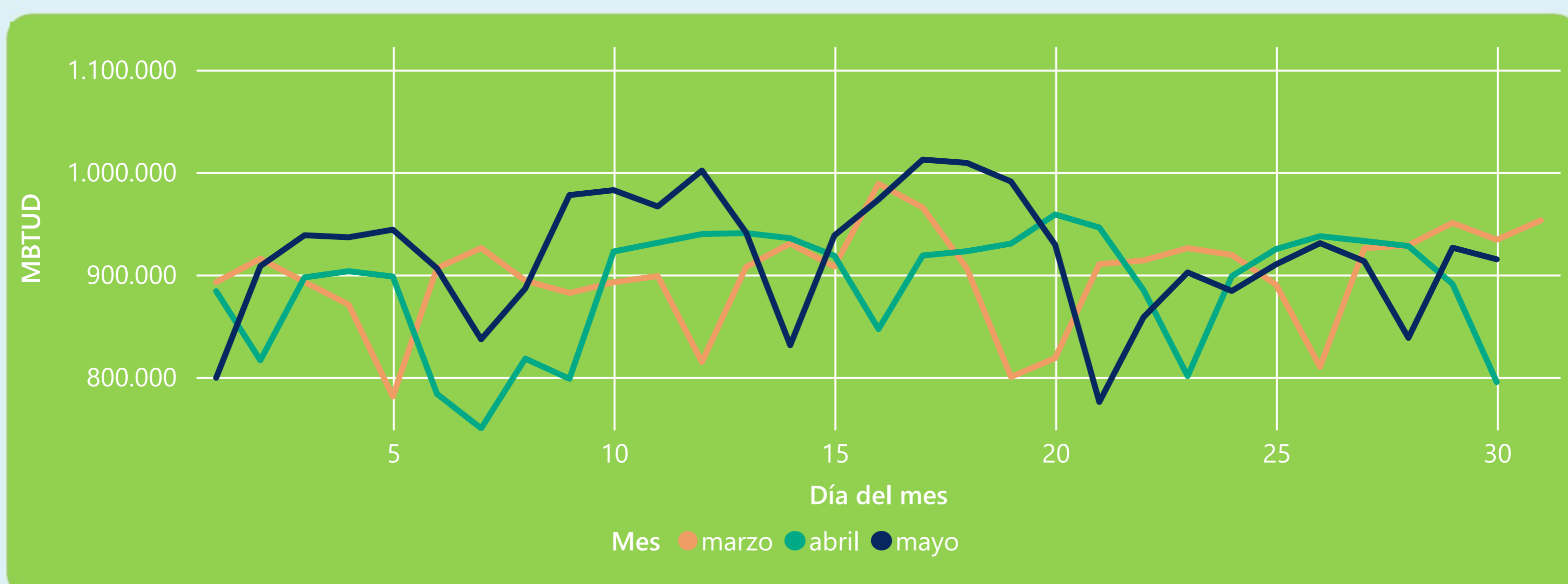
30 de mayo 2023

**915 GBTUD**

Se registra un incremento de la cantidad de energía tomada de 1,42%, respecto al martes de la semana pasada.

\*Cálculo realizado comparando el promedio del día anterior con el mismo día de la semana anterior

### ENERGÍA TOMADA DEL SISTEMA NACIONAL DE TRANSPORTE



La energía tomada aumentó un 15,07% respecto al mes de Abril.  
La energía tomada se redujo un -2,05% respecto al mes de Marzo.

### INFORMACIÓN OPERATIVA POR SISTEMA

29 de mayo 2023

**Energía inyectada**

**Energía tomada**

**Costa**

345

336

**Interior**

610

590

**Total**

955

926

30 de mayo 2023

**Energía inyectada**

**Energía tomada**

**Costa**

360

342

**Interior**

601

573

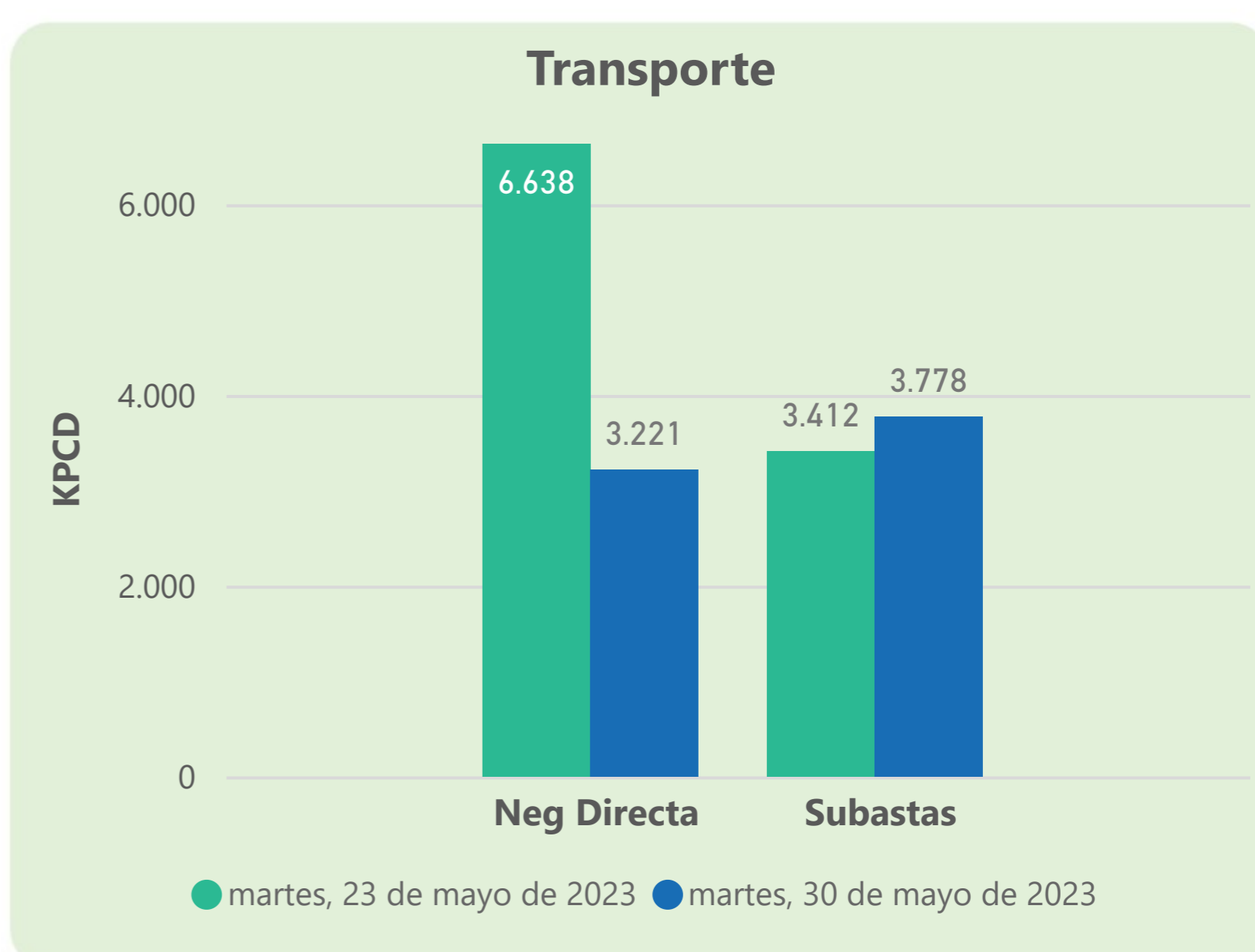
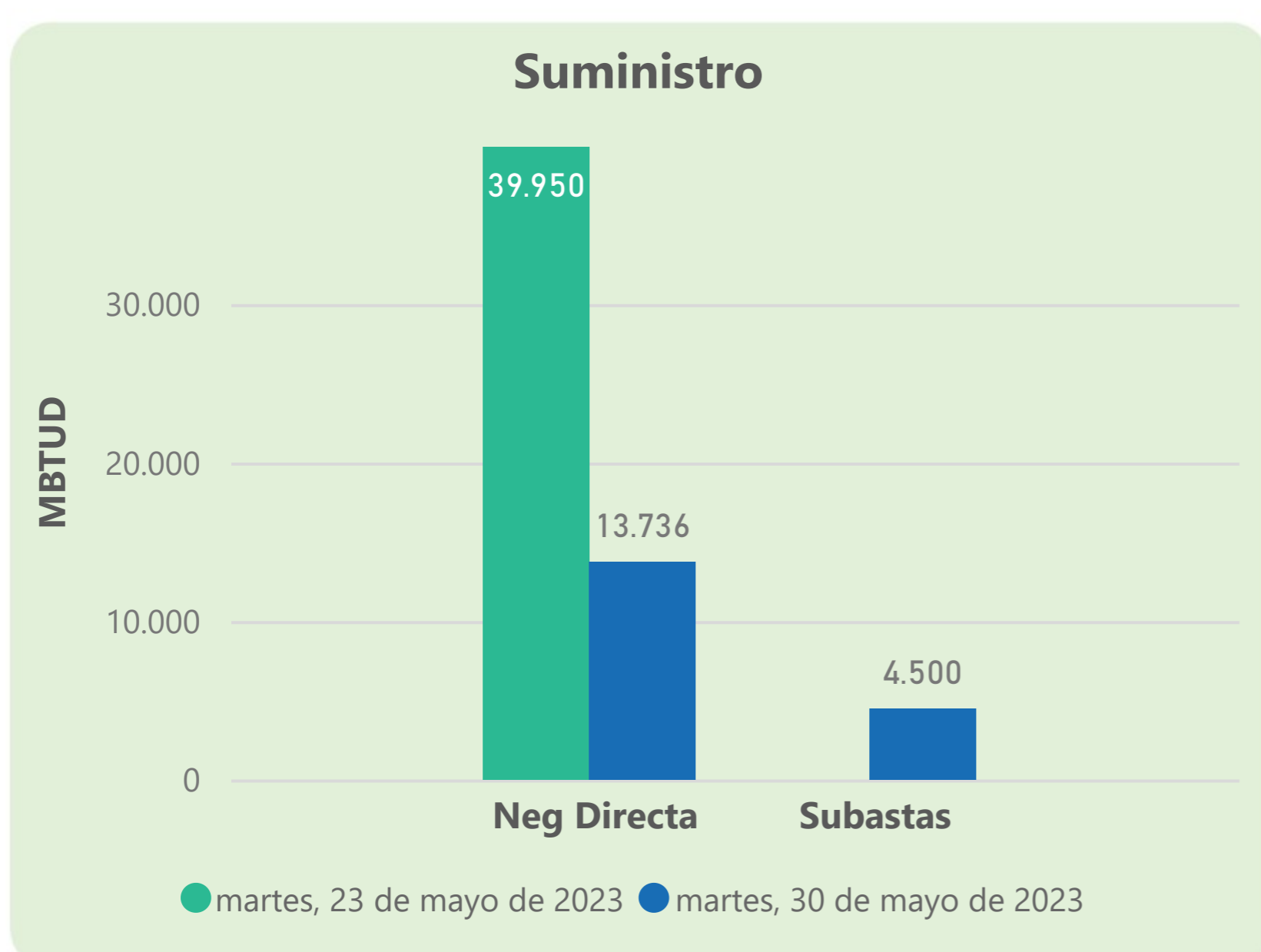
**Total**

961

915

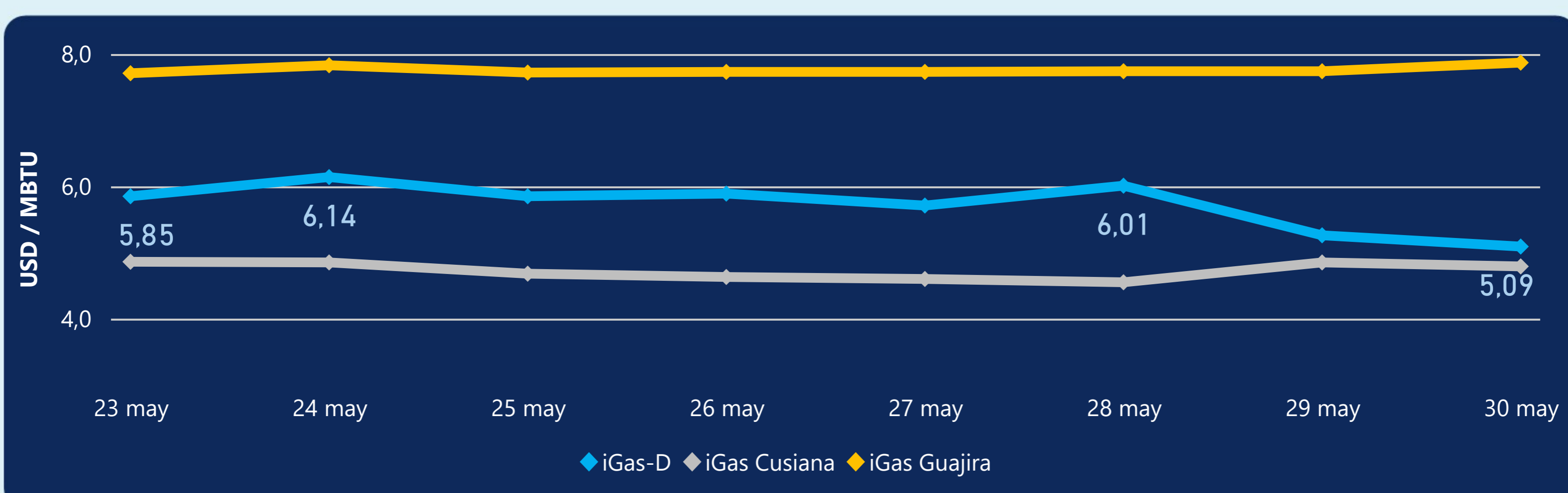
Las posibles diferencias presentadas entre el total de energía inyectada y total de entregas a usuarios finales puede ser ocasionada por almacenamientos en el sistema de transporte (empaquetamientos), pérdidas y consumos no reportados.

### MERCADO SECUNDARIO



Se registraron contratos de suministro, realizados en negociación directa por 13736 MBTUD y se registraron subastas por 4500 MBTUD. Por capacidad de transporte se registraron contratos, realizados en negociación directa por 3221 KPCD y en subastas por 3778 KPCD. En total la capacidad de transporte registrada fue de 6999 KPCD.

### PRECIOS



El indicador de precios i-Gas presenta una reducción del -3,23%, alcanzando un valor de 5,09 USD/MBTU. El precio para entrega en la Guajira presenta un incremento del 1,68%, alcanzando un valor de 7,87 USD/MBTU. El precio para entrega en Cusiana presenta una reducción del -1,24%, alcanzando un valor de 4,79 USD/MBTU.

30 de mayo 2023



Henry Hub

**2,33**

USD/MBTU



LNG  
Japón - Corea

**9,37**

USD/MBTU





## COMPORTAMIENTO SUBASTA ÚSELO O VÉNDALO DE CORTO PLAZO



### Suministro de Gas Natural\*

Variación en el número de adjudicaciones

**0%**

Variación en las cantidades adjudicadas

**150%**



\*Cálculo realizado comparando el promedio del último y penúltimo día adjudicado



### Puntos de Entrega Adjudicados

28 de julio de 2022

22 de septiembre de 2022

Punto entrega	Cantidad (MBTUD)	Número de adjudicaciones	Precio* (USD/MBTU)
CUSIANA	200	1	ND

Punto entrega	Cantidad (MBTUD)	Número de adjudicaciones	Precio* (USD/MBTU)
CUSIANA	500	1	ND



### Rutas de Transporte Adjudicadas

23 de mayo 2023

30 de mayo 2023

Ruta	Capacidad (KPCD)	Precio* (USD/KPC)
CUSIANA - EL PORVENIR	1.944	ND
CUSIANA - OCOA	771	ND
CUSIANA - SABANA_F	1.696	0,45
EL PORVENIR - LA BELLEZA	1.910	ND
SEBASTOPOL - VASCONIA	224	ND
VASCONIA - LA BELLEZA	1.782	ND
VASCONIA - MARIQUITA	721	ND

Ruta	Capacidad (KPCD)	Precio* (USD/KPC)
SEBASTOPOL - VASCONIA	638	ND
LA BELLEZA - COGUA	459	ND
CUSIANA - VASCONIA	1.400	ND
CUSIANA - SABANA_F	130	ND
CUSIANA - OCOA	694	ND
COGUA - SABANA_F	458	ND



### Capacidad de transporte\*

Variación en el número de adjudicaciones

**-33 %** ↓

Variación en las cantidades adjudicadas

**-58 %** ↓

\*Cálculo realizado comparando el promedio del día anterior con el mismo día de la semana anterior