

## AL DÍA CON EL GESTOR

7 de junio 2023



### ENERGÍA TOMADA DEL SISTEMA NACIONAL DE TRANSPORTE

30 de mayo de 2023

**915 GBTUD**



**4,35 %**

6 de junio 2023

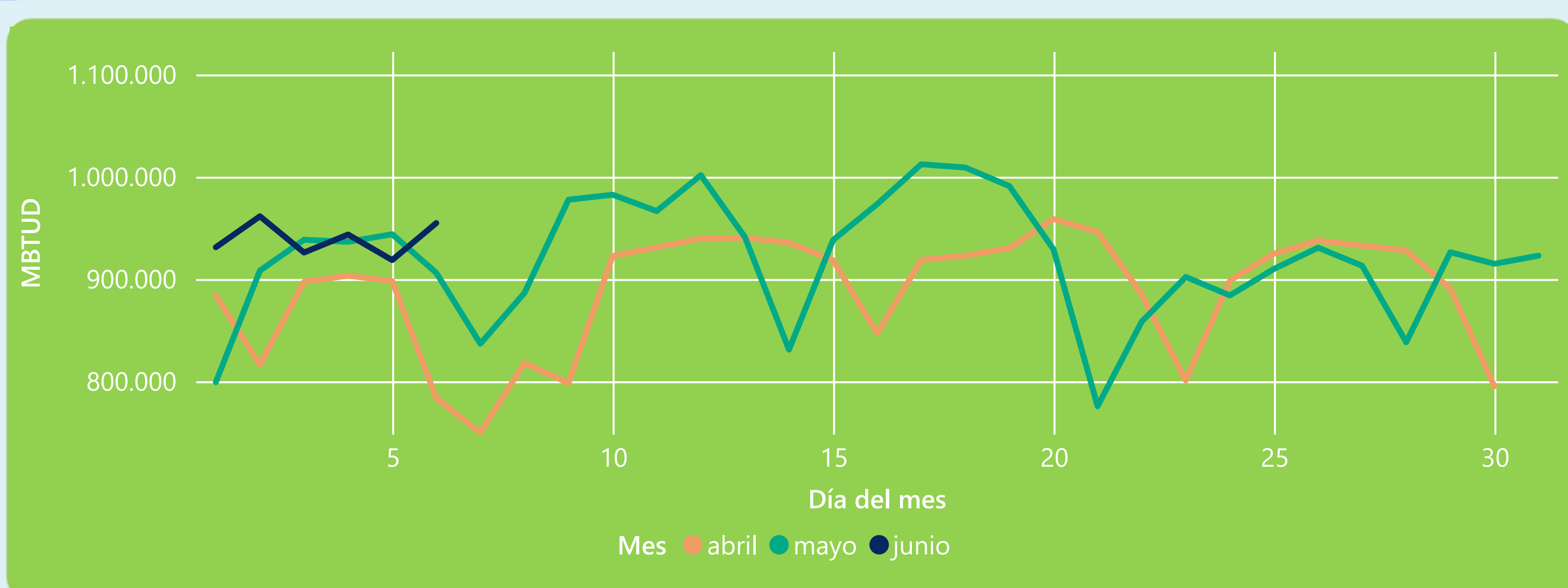
**955 GBTUD**

Se registra un incremento de la cantidad de energía tomada de 4,35%, respecto al martes de la semana pasada.

\*Cálculo realizado comparando el promedio del día anterior con el mismo día de la semana anterior



### ENERGÍA TOMADA DEL SISTEMA NACIONAL DE TRANSPORTE



La energía tomada aumentó un 5,37% respecto al mes de Mayo.

La energía tomada aumentó un 21,85% respecto al mes de Abril.



### INFORMACIÓN OPERATIVA POR SISTEMA

5 de junio 2023

**Energía inyectada**

**Energía tomada**

**Costa**

349

360

**Interior**

578

558

**Total**

928

918

6 de junio 2023

**Energía inyectada**

**Energía tomada**

**Costa**

364

376

**Interior**

592

579

**Total**

955

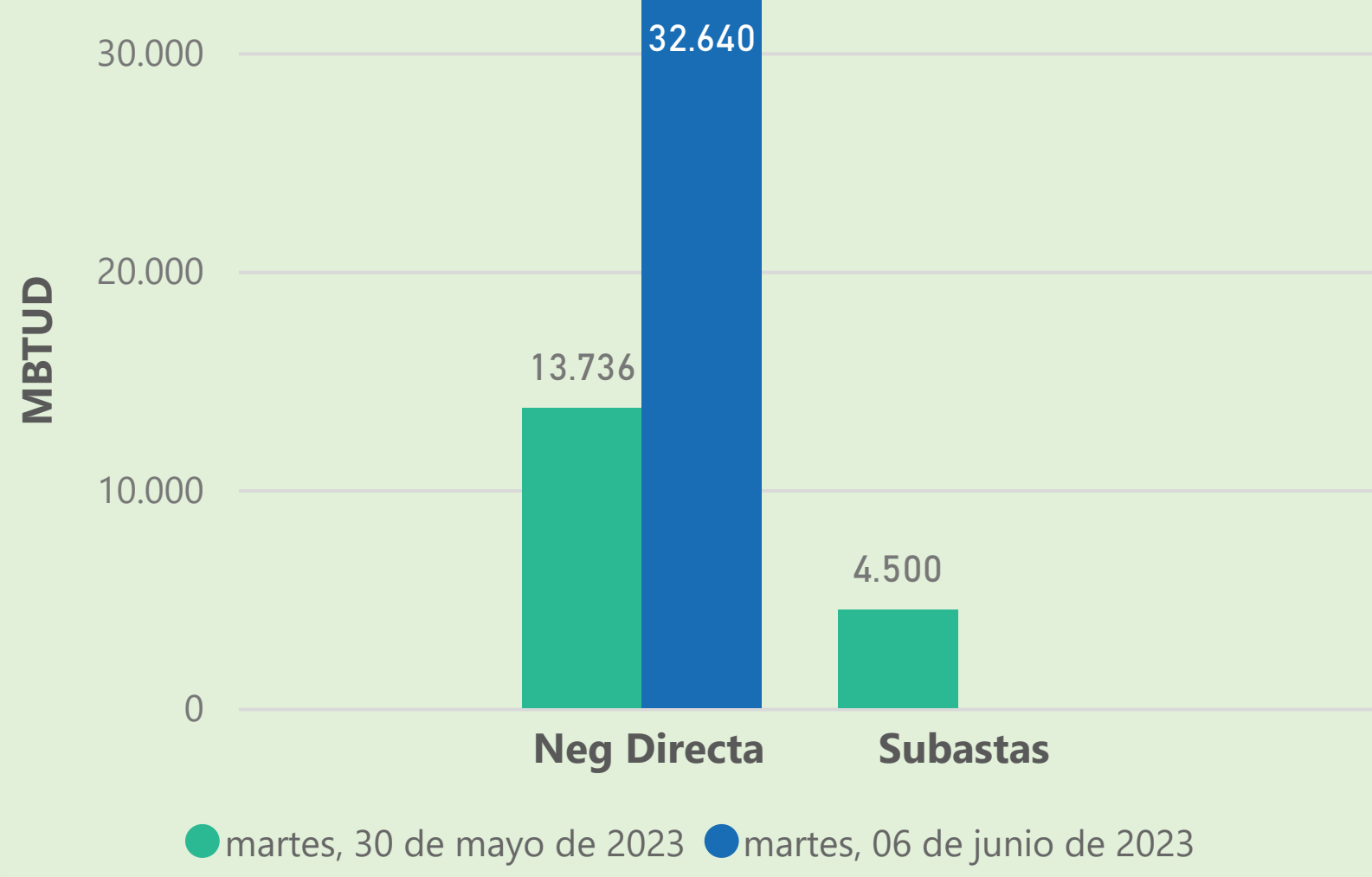
955

Las posibles diferencias presentadas entre el total de energía inyectada y total de entregas a usuarios finales puede ser ocasionada por almacenamientos en el sistema de transporte (empaquetamientos), pérdidas y consumos no reportados.

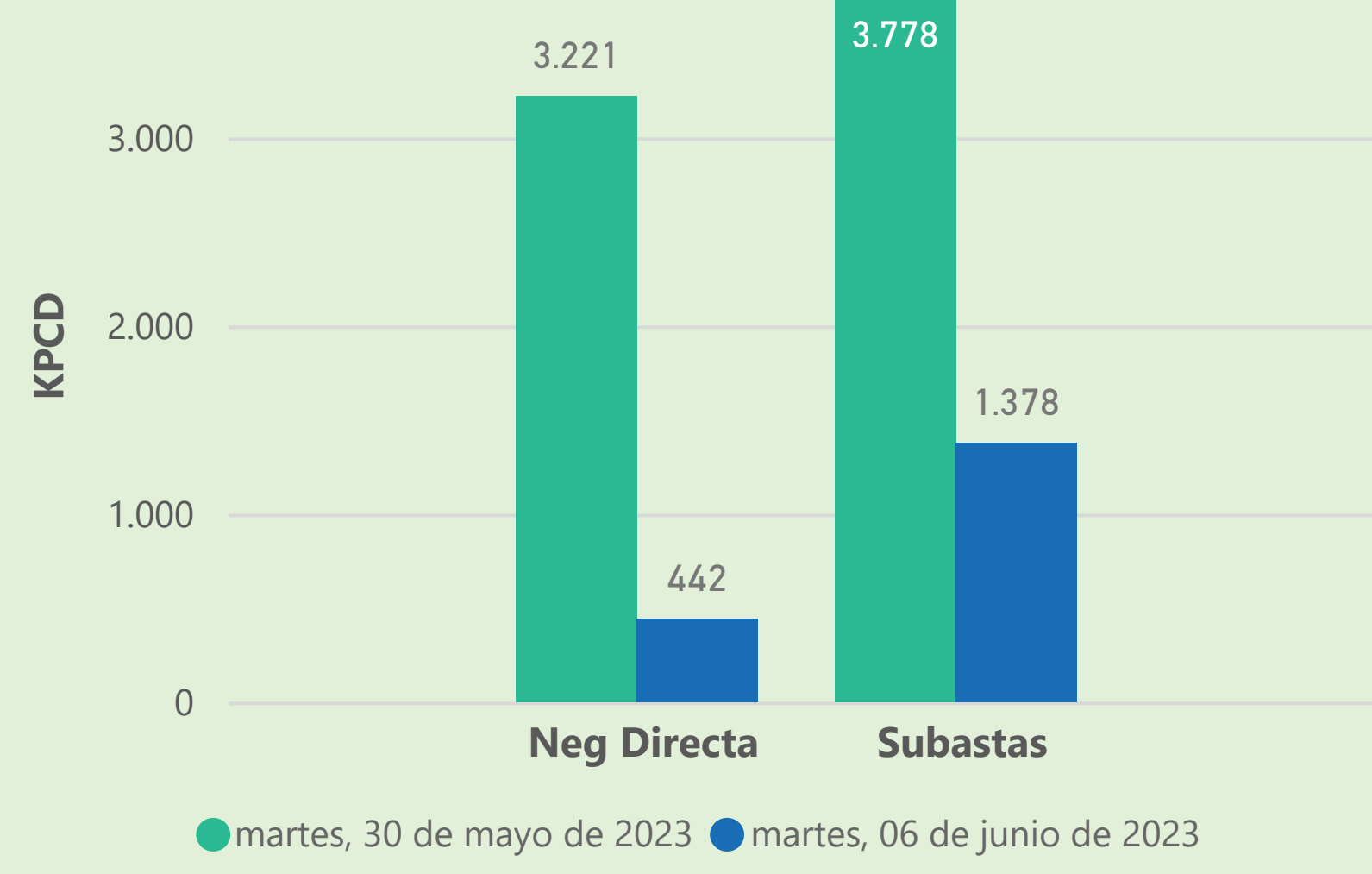


### MERCADO SECUNDARIO

#### Suministro



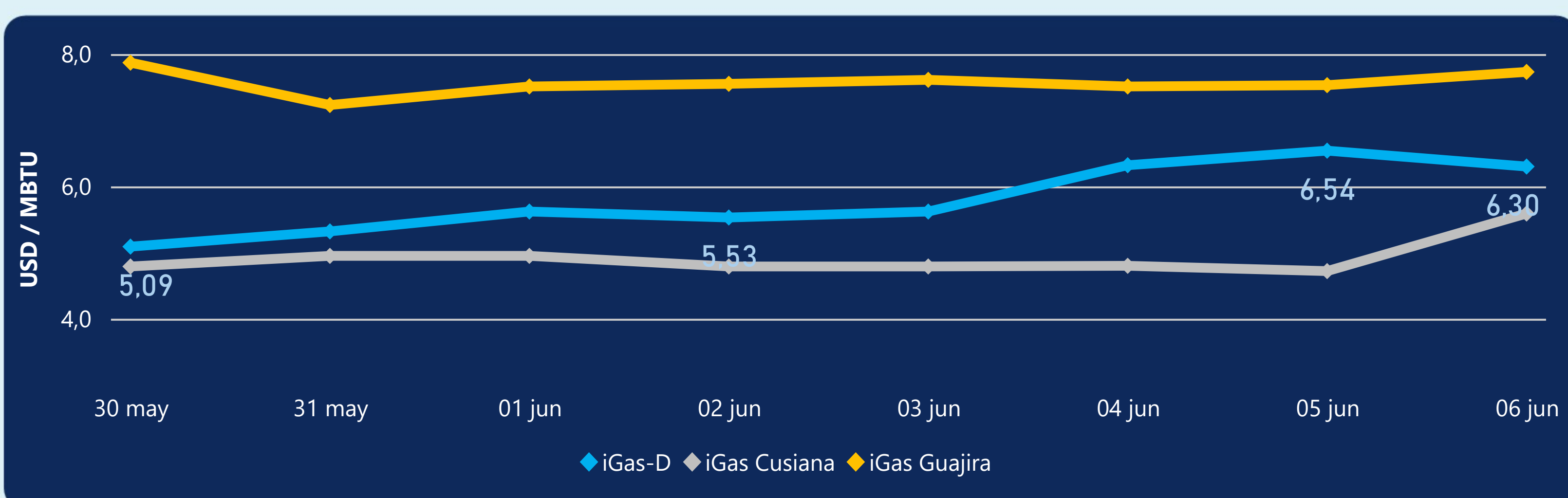
#### Transporte



Se registraron contratos de suministro, realizados en negociación directa por 32640 MBTUD. Por capacidad de transporte se registraron contratos, realizados en negociación directa por 442 KPCD y en subastas por 1378 KPCD. En total la capacidad de transporte registrada fue de 1820 KPCD.



### PRECIOS



El indicador de precios i-Gas presenta una reducción del -3,67%, alcanzando un valor de 6,3 USD/MBTU. El precio para entrega en la Guajira presenta un incremento del 2,66%, alcanzando un valor de 7,73 USD/MBTU. El precio para entrega en Cusiana presenta un incremento del 18,43%, alcanzando un valor de 5,59 USD/MBTU.

6 de junio 2023

Henry Hub



**2,26**

USD/MBTU



LNG  
Japón - Corea



**9,21**

USD/MBTU







## COMPORTAMIENTO SUBASTA ÚSELO O VÉNDALO DE CORTO PLAZO



### Suministro de Gas Natural\*

Variación en el número de adjudicaciones

**0%**

Variación en las cantidades adjudicadas

**150%**



\*Cálculo realizado comparando el promedio del último y penúltimo día adjudicado



### Puntos de Entrega Adjudicados

28 de julio de 2022

22 de septiembre de 2022

Punto entrega	Cantidad (MBTUD)	Número de adjudicaciones	Precio* (USD/MBTU)
CUSIANA	200	1	ND

Punto entrega	Cantidad (MBTUD)	Número de adjudicaciones	Precio* (USD/MBTU)
CUSIANA	500	1	ND



### Rutas de Transporte Adjudicadas

30 de mayo 2023

6 de junio 2023

Ruta	Capacidad (KPCD)	Precio* (USD/KPC)
COGUA - SABANA_F	458	ND
CUSIANA - OCOA	694	ND
CUSIANA - SABANA_F	130	ND
CUSIANA - VASCONIA	1.400	ND
LA BELLEZA - COGUA	459	ND
SEBASTOPOL - VASCONIA	638	ND

Ruta	Capacidad (KPCD)	Precio* (USD/KPC)
LA BELLEZA - COGUA	151	ND
CUSIANA - VASCONIA	496	ND
CUSIANA - SABANA_F	432	ND
CUSIANA - OCOA	172	ND
COGUA - SABANA_F	151	ND



### Capacidad de transporte\*

Variación en el número de adjudicaciones

**-17 %** ↓

Variación en las cantidades adjudicadas

**-63 %** ↓

\*Cálculo realizado comparando el promedio del día anterior con el mismo día de la semana anterior