

## AL DÍA CON EL GESTOR

14 de junio 2023



### ENERGÍA TOMADA DEL SISTEMA NACIONAL DE TRANSPORTE

6 de junio de 2023

**955 GBTUD**



**-5,04 %**

13 de junio 2023

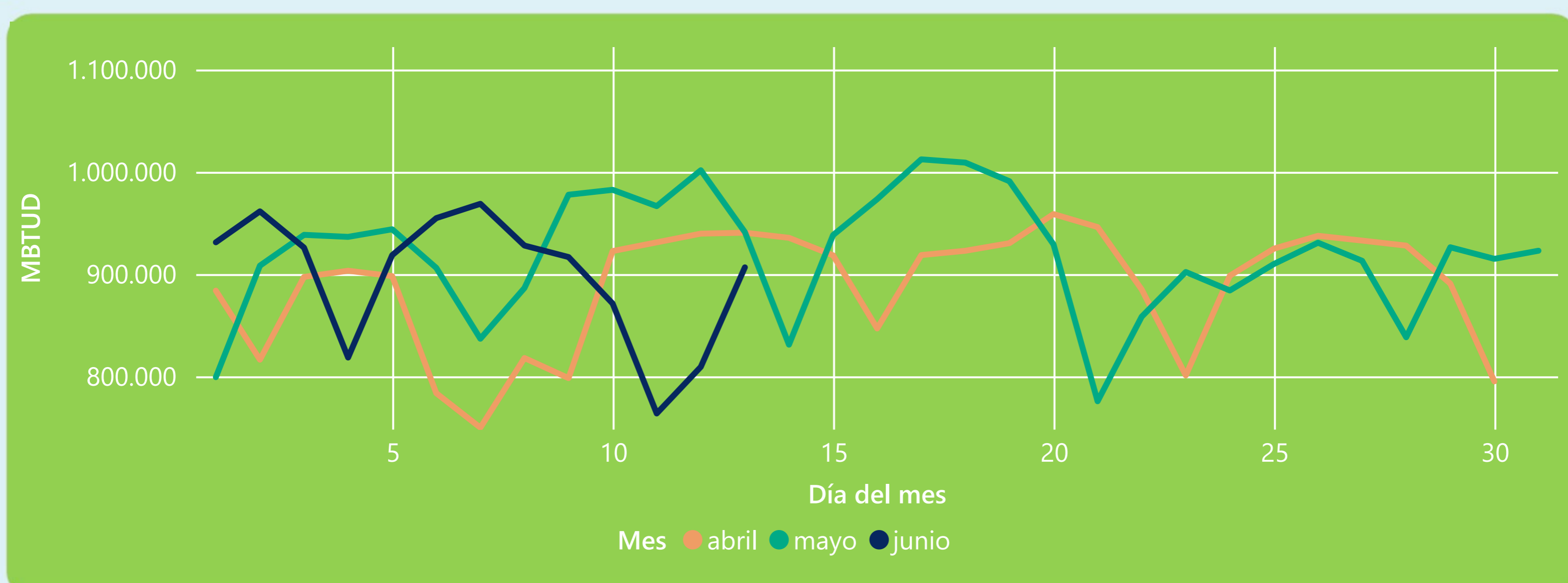
**907 GBTUD**

Se registra una reducción de la cantidad de energía tomada en un -5,04%, respecto al martes de la semana pasada.

\*Cálculo realizado comparando el promedio del día anterior con el mismo día de la semana anterior



### ENERGÍA TOMADA DEL SISTEMA NACIONAL DE TRANSPORTE



La energía tomada se redujo un -3,66% respecto al mes de Mayo.

La energía tomada se redujo un -3,6% respecto al mes de Abril.



### INFORMACIÓN OPERATIVA POR SISTEMA

12 de junio 2023

**Energía inyectada**

**Energía tomada**

**Costa**

325

326

**Interior**

458

483

**Total**

783

809

13 de junio 2023

**Energía inyectada**

**Energía tomada**

**Costa**

371

374

**Interior**

565

533

**Total**

936

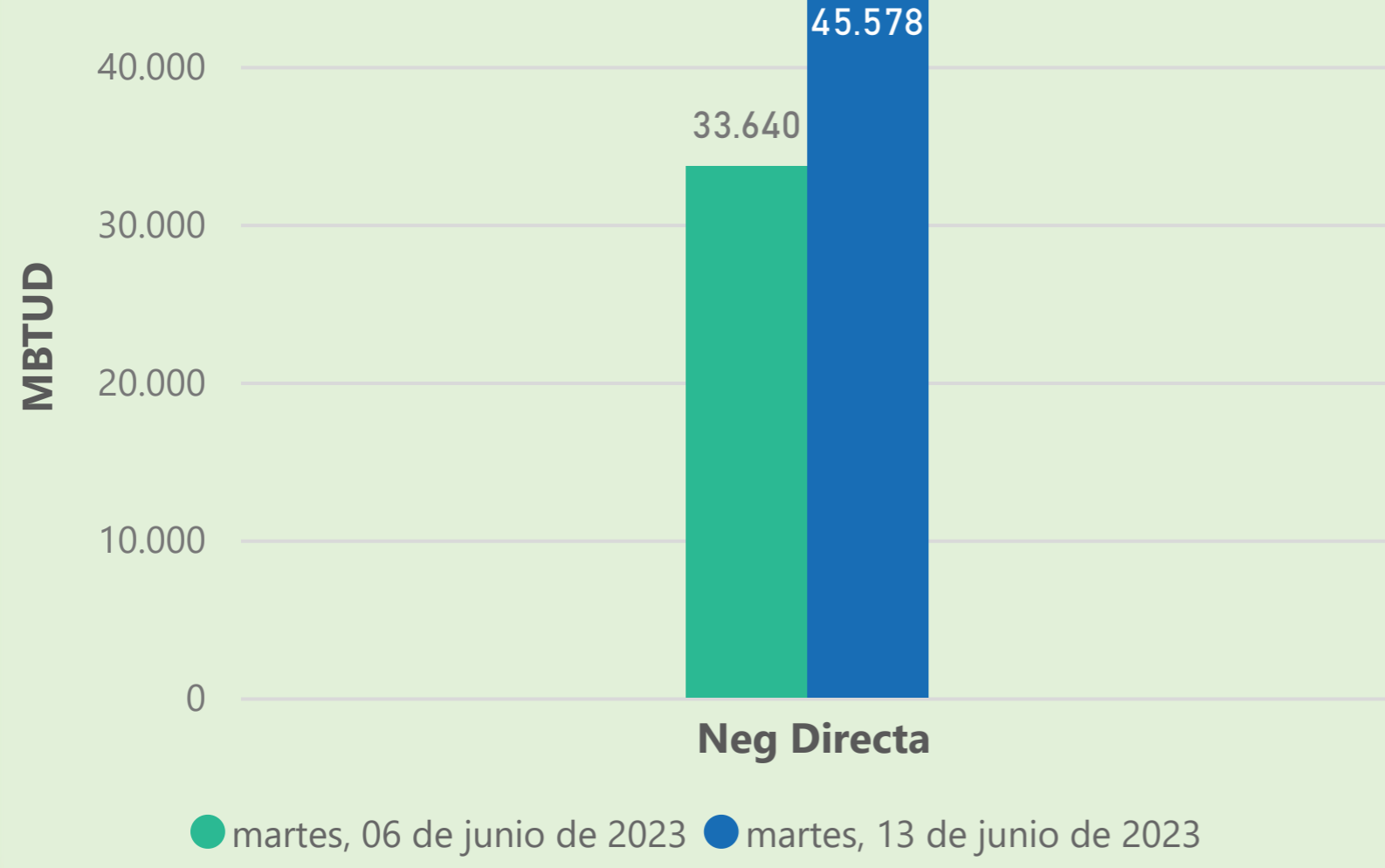
907

Las posibles diferencias presentadas entre el total de energía inyectada y total de entregas a usuarios finales puede ser ocasionada por almacenamientos en el sistema de transporte (empaquetamientos), pérdidas y consumos no reportados.

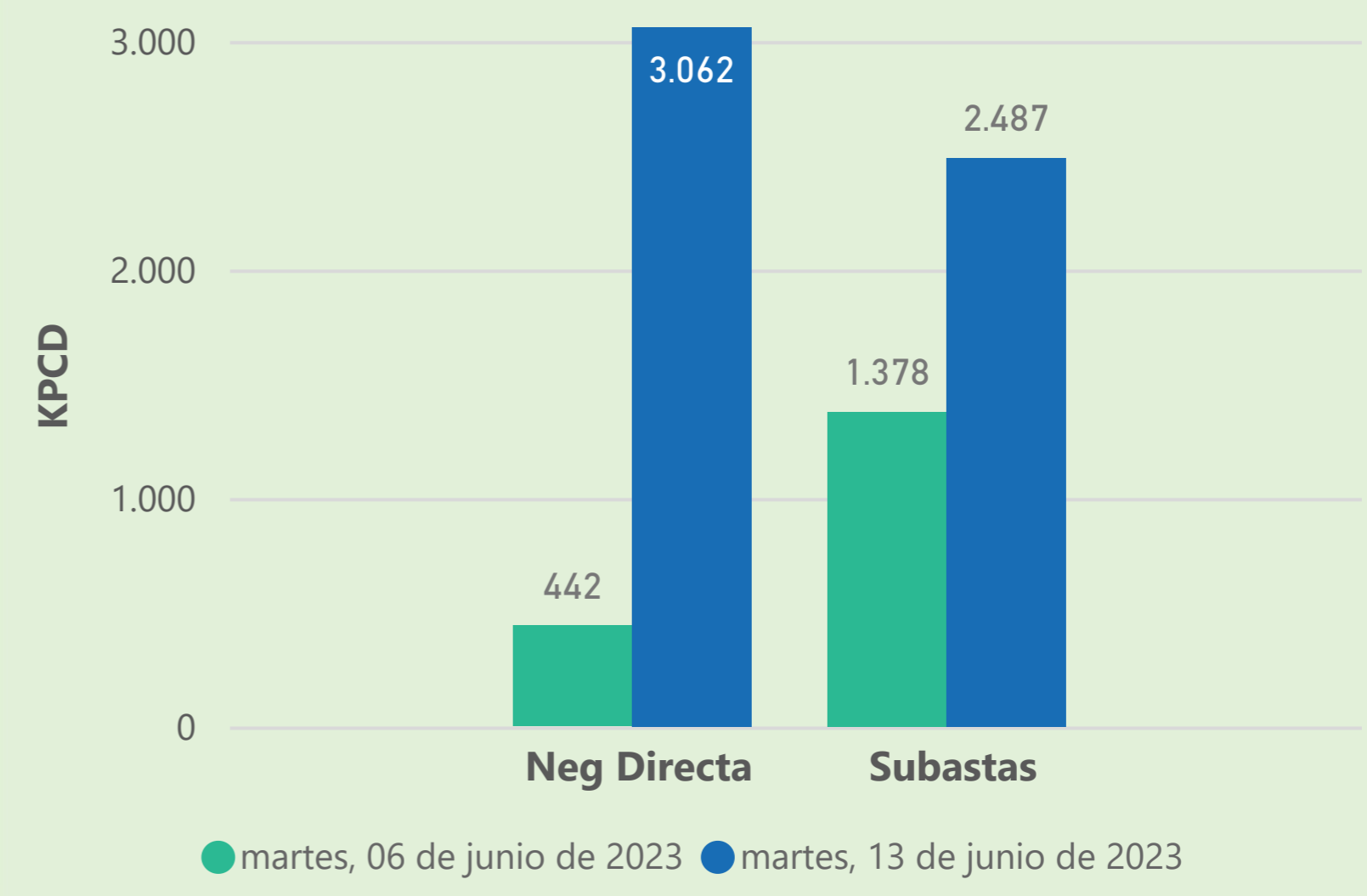


### MERCADO SECUNDARIO

#### Suministro



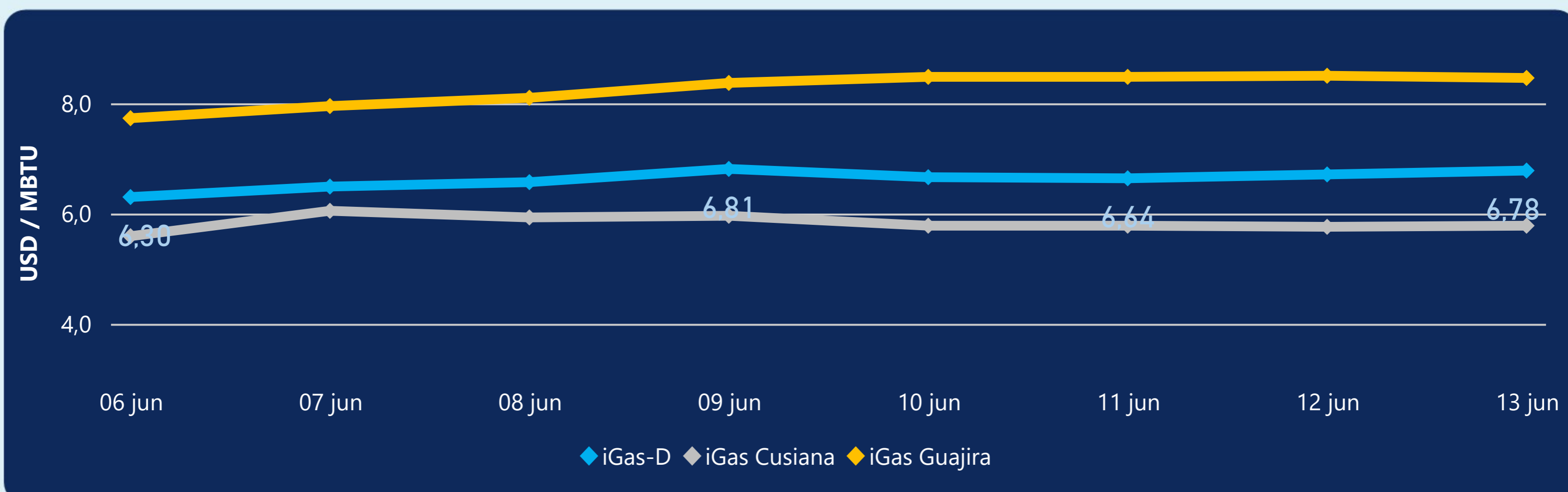
#### Transporte



Se registraron contratos de suministro, realizados en negociación directa por 45578 MBTUD. Por capacidad de transporte se registraron contratos, realizados en negociación directa por 3062 KPCD y en subastas por 2487 KPCD. En total la capacidad de transporte registrada fue de 5549 KPCD.



### PRECIOS



El indicador de precios i-Gas presenta un incremento del 1,04%, alcanzando un valor de 6,78 USD/MBTU. El precio para entrega en la Guajira presenta una reducción del -0,47%, alcanzando un valor de 8,46 USD/MBTU. El precio para entrega en Cusiana presenta un incremento del 0,35%, alcanzando un valor de 5,78 USD/MBTU.

13 de junio 2023

Henry Hub



**2,34**

USD/MBTU



LNG  
Japón - Corea



**9,30**

USD/MBTU







## COMPORTAMIENTO SUBASTA ÚSELO O VÉNDALO DE CORTO PLAZO



### Suministro de Gas Natural\*

Variación en el número de adjudicaciones

**0%**

Variación en las cantidades adjudicadas

**150%**



\*Cálculo realizado comparando el promedio del último y penúltimo día adjudicado



### Puntos de Entrega Adjudicados

28 de julio de 2022

22 de septiembre de 2022

Punto entrega	Cantidad (MBTUD)	Número de adjudicaciones	Precio* (USD/MBTU)
CUSIANA	200	1	ND

Punto entrega	Cantidad (MBTUD)	Número de adjudicaciones	Precio* (USD/MBTU)
CUSIANA	500	1	ND



### Rutas de Transporte Adjudicadas

6 de junio 2023

13 de junio 2023

Ruta	Capacidad (KPCD)	Precio* (USD/KPC)
COGUA - SABANA_F	151	ND
CUSIANA - OCOA	172	ND
CUSIANA - SABANA_F	432	ND
CUSIANA - VASCONIA	496	ND
LA BELLEZA - COGUA	151	ND

Ruta	Capacidad (KPCD)	Precio* (USD/KPC)
LA BELLEZA - COGUA	141	ND
CUSIANA - VASCONIA	1.600	ND
CUSIANA - SABANA_F	581	ND
CUSIANA - OCOA	24	ND
COGUA - SABANA_F	141	ND



### Capacidad de transporte\*

Variación en el número de adjudicaciones

**0 %**

Variación en las cantidades adjudicadas

**77 %**



\*Cálculo realizado comparando el promedio del día anterior con el mismo día de la semana anterior