

AL DÍA CON EL GESTOR

27 de junio 2023

ENERGÍA TOMADA DEL SISTEMA NACIONAL DE TRANSPORTE

19 de junio de 2023

900 GBTUD



11,00 %

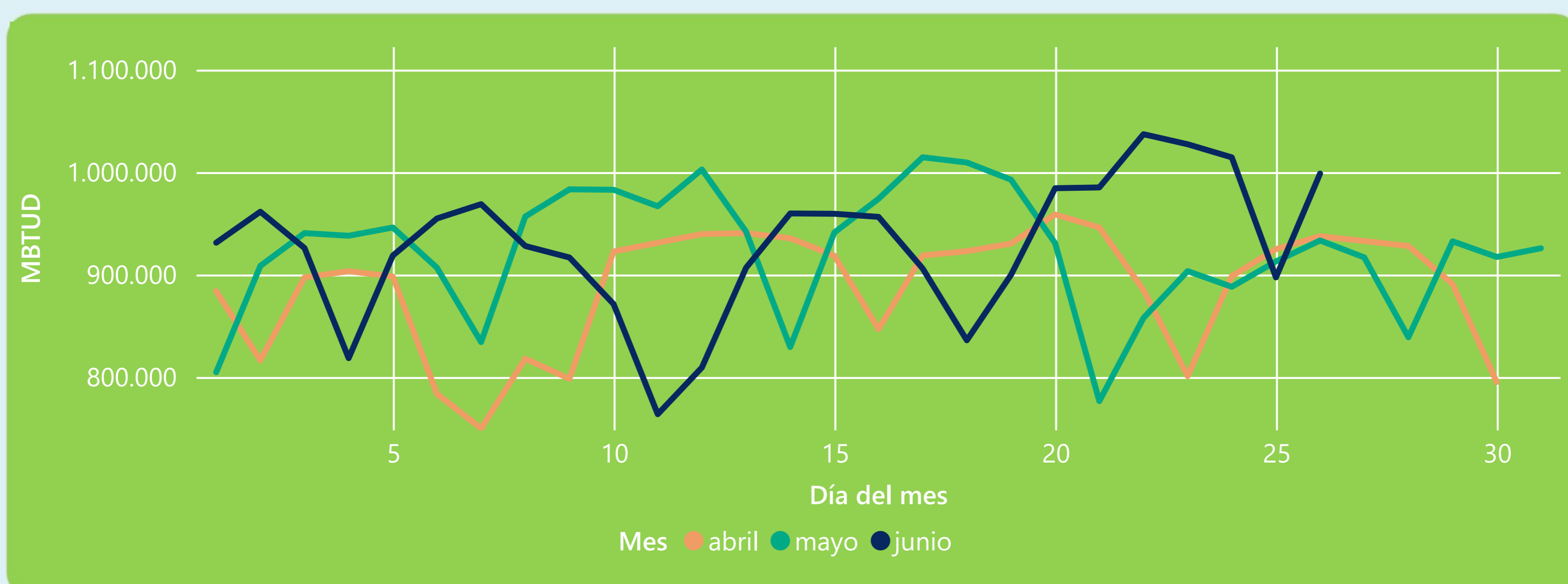
26 de junio 2023

999 GBTUD

Se registra un incremento de la cantidad de energía tomada de 11%, respecto al lunes de la semana pasada.

*Cálculo realizado comparando el promedio del día anterior con el mismo día de la semana anterior

ENERGÍA TOMADA DEL SISTEMA NACIONAL DE TRANSPORTE



La energía tomada aumentó un 7% respecto al mes de Mayo.

La energía tomada aumentó un 6,53% respecto al mes de Abril.

INFORMACIÓN OPERATIVA POR SISTEMA

25 de junio 2023

Energía inyectada

Energía tomada

Costa

395

388

Interior

587

509

Total

982

897

26 de junio 2023

Energía inyectada

Energía tomada

Costa

431

431

Interior

592

568

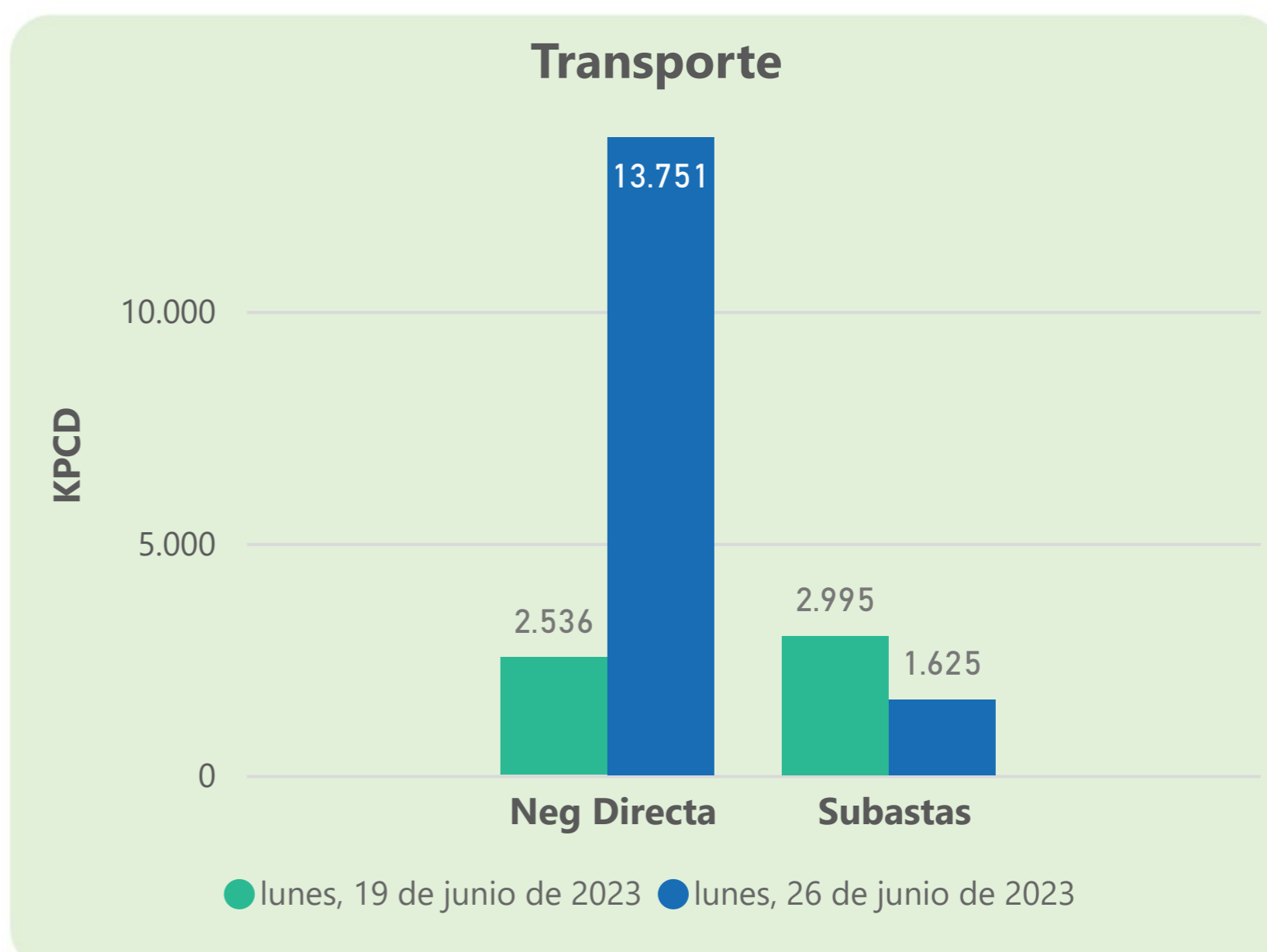
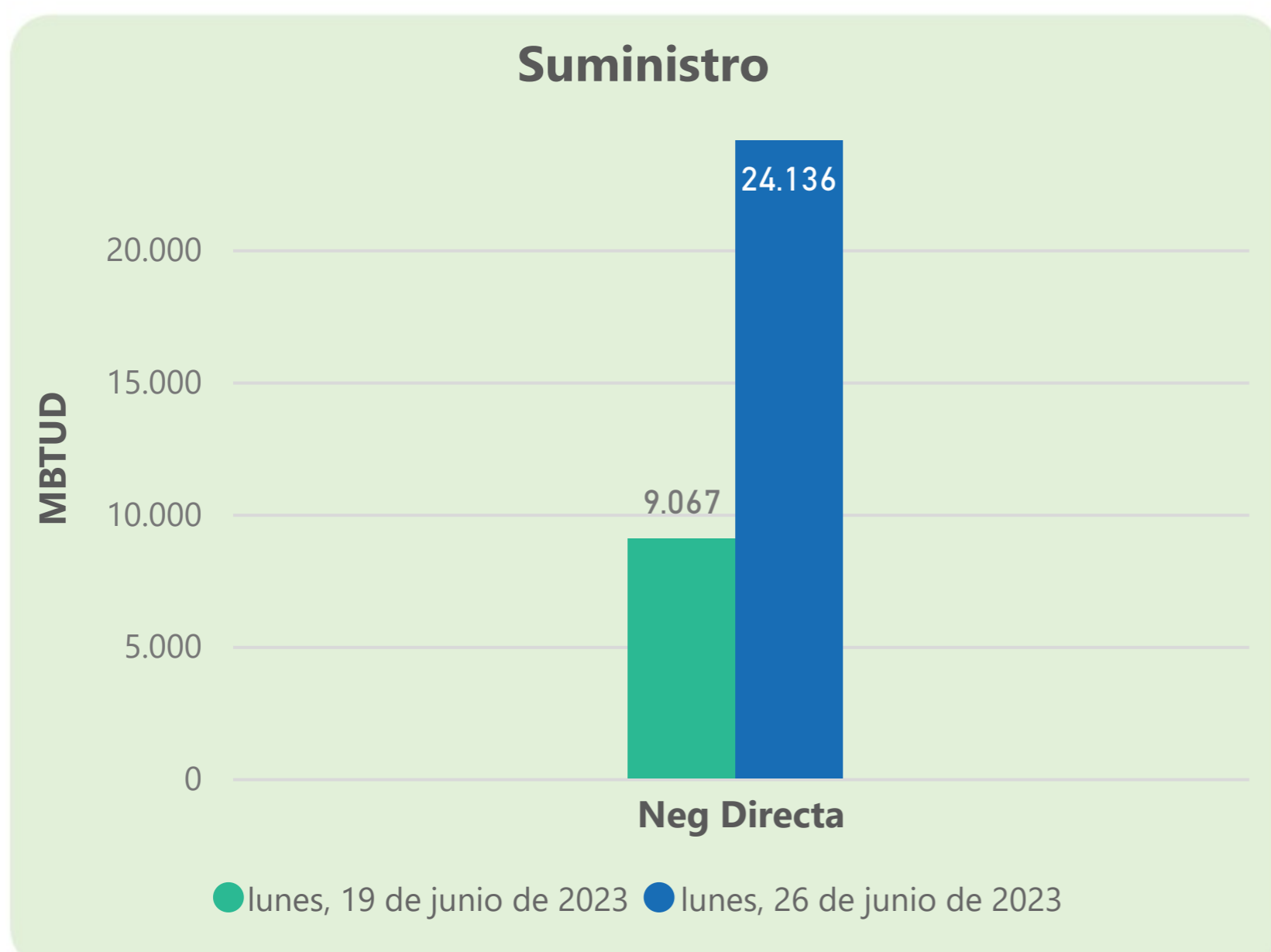
Total

1023

999

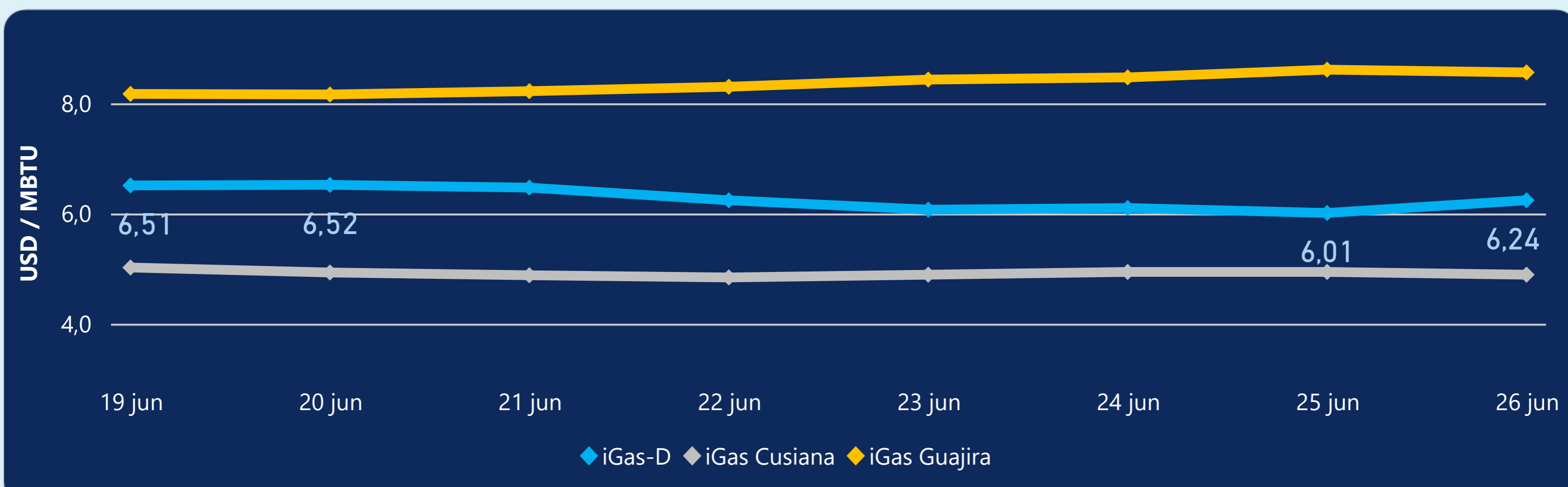
Las posibles diferencias presentadas entre el total de energía inyectada y total de entregas a usuarios finales puede ser ocasionada por almacenamientos en el sistema de transporte (empaquetamientos), pérdidas y consumos no reportados.

MERCADO SECUNDARIO



Se registraron contratos de suministro, realizados en negociación directa por 24136 MBTUD. Por capacidad de transporte se registraron contratos, realizados en negociación directa por 13751 KPCD y en subastas por 1625 KPCD. En total la capacidad de transporte registrada fue de 15376 KPCD.

PRECIOS



El indicador de precios i-Gas presenta un incremento del 3,83%, alcanzando un valor de 6,24 USD/MBTU. El precio para entrega en la Guajira presenta una reducción del -0,58%, alcanzando un valor de 8,56 USD/MBTU. El precio para entrega en Cusiana presenta una reducción del -1,01%, alcanzando un valor de 4,89 USD/MBTU.

26 de junio 2023

Henry Hub



2,79

USD/MBTU



LNG
Japón - Corea



11,79

USD/MBTU





COMPORTAMIENTO SUBASTA ÚSELO O VÉNDALO DE CORTO PLAZO



Suministro de Gas Natural*

Variación en el número de adjudicaciones

0%

Variación en las cantidades adjudicadas

150%



*Cálculo realizado comparando el promedio del último y penúltimo día adjudicado



Puntos de Entrega Adjudicados

28 de julio de 2022

22 de septiembre de 2022

Punto entrega	Cantidad (MBTUD)	Número de adjudicaciones	Precio* (USD/MBTU)
CUSIANA	200	1	ND

Punto entrega	Cantidad (MBTUD)	Número de adjudicaciones	Precio* (USD/MBTU)
CUSIANA	500	1	ND



Rutas de Transporte Adjudicadas

19 de junio 2023

26 de junio 2023

Ruta	Capacidad (KPCD)	Precio* (USD/KPC)
COGUA - SABANA_F	112	ND
CUSIANA - OCOA	59	ND
CUSIANA - SABANA_F	431	ND
CUSIANA - VASCONIA	1.991	ND
LA BELLEZA - COGUA	112	ND
SEBASTOPOL - VASCONIA	290	ND

Ruta	Capacidad (KPCD)	Precio* (USD/KPC)
SEBASTOPOL - VASCONIA	464	ND
CUSIANA - VASCONIA	528	ND
CUSIANA - SABANA_F	658	1.755,60
CUSIANA - OCOA	138	ND



Capacidad de transporte*

Variación en el número de adjudicaciones

-17 % ↓

Variación en las cantidades adjudicadas

-40 % ↓

*Cálculo realizado comparando el promedio del día anterior con el mismo día de la semana anterior