

AL DÍA CON EL GESTOR

28 de junio 2023



ENERGÍA TOMADA DEL SISTEMA NACIONAL DE TRANSPORTE

20 de junio de 2023

984 GBTUD



-1,49 %

27 de junio 2023

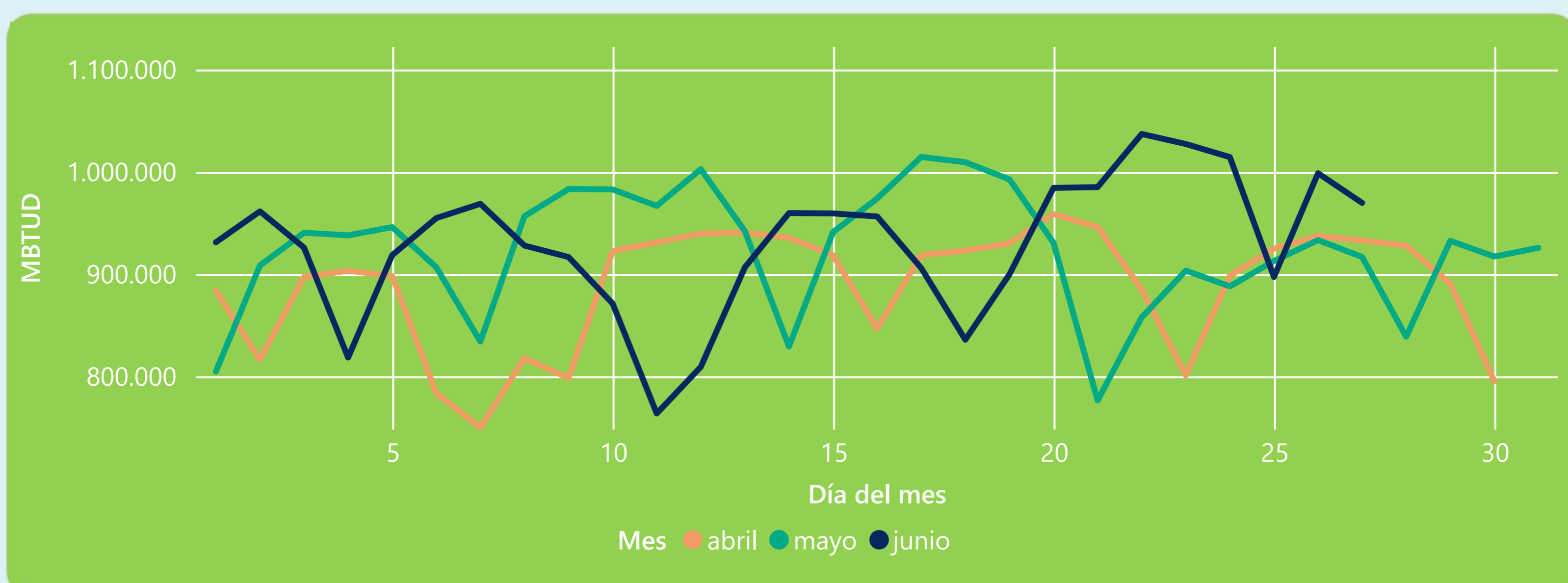
970 GBTUD

Se registra una reducción de la cantidad de energía tomada en un -1,49%, respecto al martes de la semana pasada.

*Cálculo realizado comparando el promedio del día anterior con el mismo día de la semana anterior



ENERGÍA TOMADA DEL SISTEMA NACIONAL DE TRANSPORTE



La energía tomada aumentó un 5,77% respecto al mes de Mayo.

La energía tomada aumentó un 3,95% respecto al mes de Abril.



INFORMACIÓN OPERATIVA POR SISTEMA

26 de junio 2023

Energía inyectada

Energía tomada

Costa

431

431

Interior

592

568

Total

1023

999

27 de junio 2023

Energía inyectada

Energía tomada

Costa

405

417

Interior

597

553

Total

1002

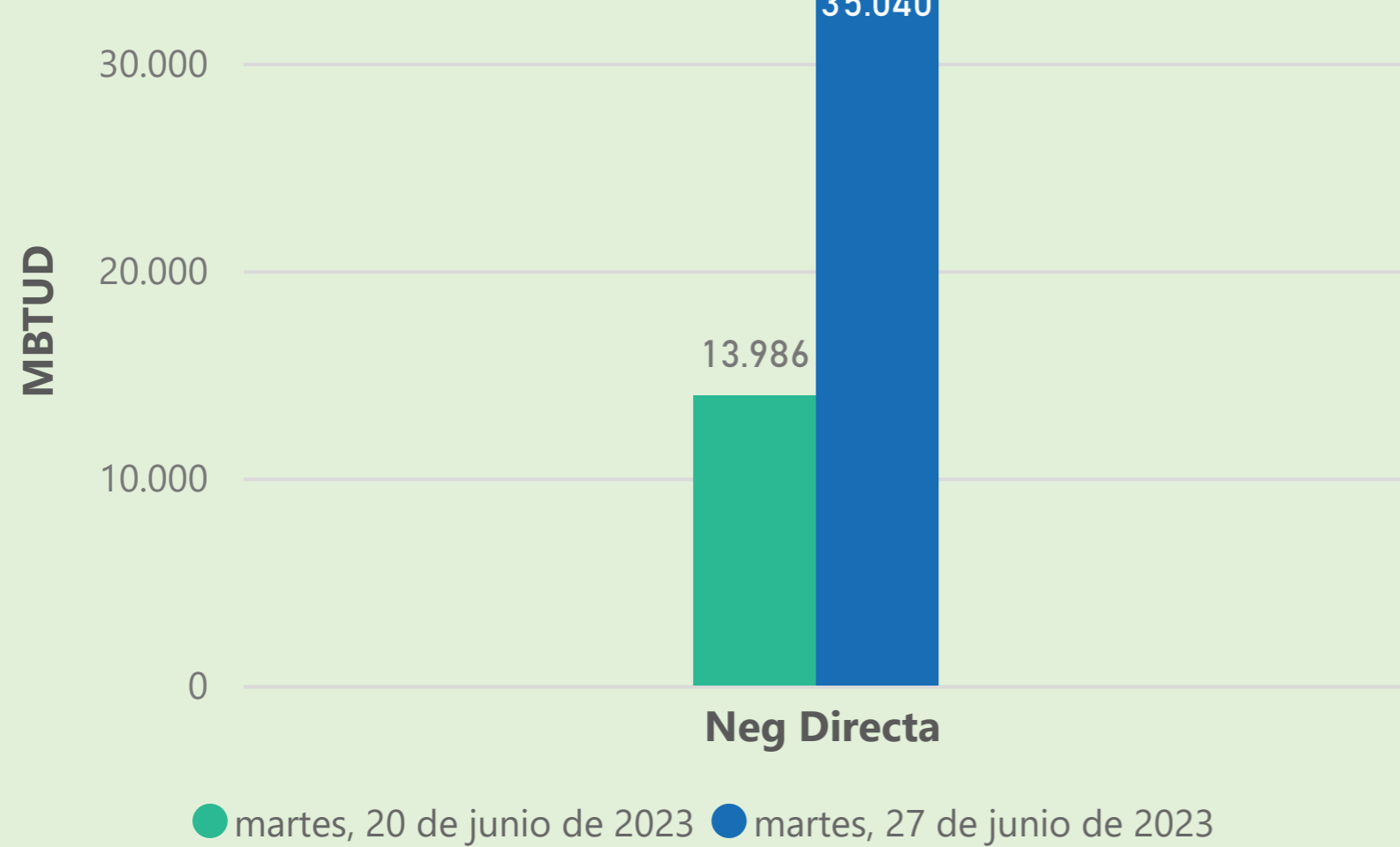
970

Las posibles diferencias presentadas entre el total de energía inyectada y total de entregas a usuarios finales puede ser ocasionada por almacenamientos en el sistema de transporte (empaquetamientos), pérdidas y consumos no reportados.

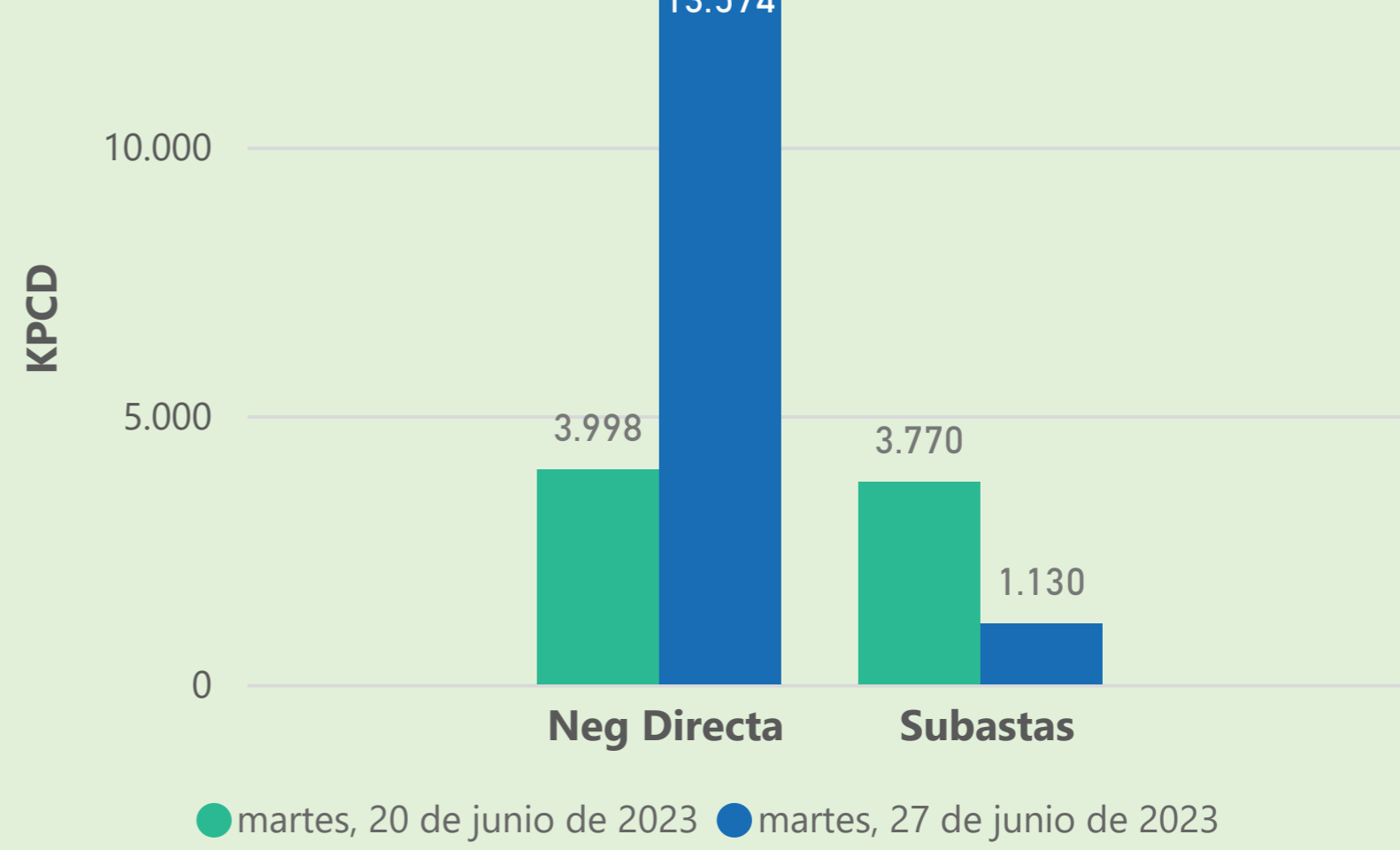


MERCADO SECUNDARIO

Suministro



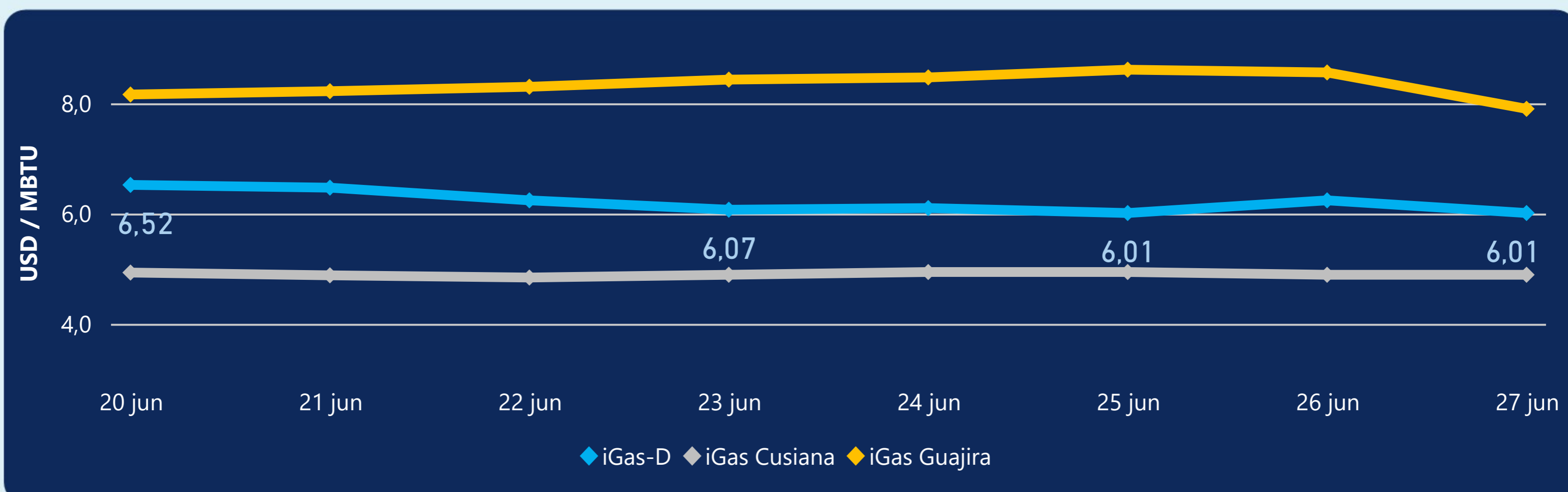
Transporte



Se registraron contratos de suministro, realizados en negociación directa por 35040 MBTUD. Por capacidad de transporte se registraron contratos, realizados en negociación directa por 13574 KPCD y en subastas por 1130 KPCD. En total la capacidad de transporte registrada fue de 14704 KPCD.



PRECIOS



El indicador de precios i-Gas presenta una reducción del -3,69%, alcanzando un valor de 6,01 USD/MBTU. El precio para entrega en la Guajira presenta una reducción del -7,71%, alcanzando un valor de 7,9 USD/MBTU. El precio para entrega en Cusiana no presentó variaciones.

27 de junio 2023



Henry Hub

2,76

USD/MBTU



LNG
Japón - Corea

12,07

USD/MBTU





COMPORTAMIENTO SUBASTA ÚSELO O VÉNDALO DE CORTO PLAZO



Suministro de Gas Natural*

Variación en el número de adjudicaciones

0%

Variación en las cantidades adjudicadas

150%



*Cálculo realizado comparando el promedio del último y penúltimo día adjudicado



Puntos de Entrega Adjudicados

28 de julio de 2022

22 de septiembre de 2022

Punto entrega	Cantidad (MBTUD)	Número de adjudicaciones	Precio* (USD/MBTU)
CUSIANA	200	1	ND

Punto entrega	Cantidad (MBTUD)	Número de adjudicaciones	Precio* (USD/MBTU)
CUSIANA	500	1	ND



Rutas de Transporte Adjudicadas

20 de junio 2023

27 de junio 2023

Ruta	Capacidad (KPCD)	Precio* (USD/KPC)
COGUA - SABANA_F	90	ND
CUSIANA - EL PORVENIR	787	ND
CUSIANA - SABANA_F	633	ND
CUSIANA - VASCONIA	294	ND
EL PORVENIR - LA BELLEZA	793	ND
LA BELLEZA - COGUA	90	ND
LA BELLEZA - VASCONIA	793	ND
SEBASTOPOL - VASCONIA	290	ND

Ruta	Capacidad (KPCD)	Precio* (USD/KPC)
VASCONIA - LA BELLEZA	157	ND
SEBASTOPOL - VASCONIA	291	ND
EL PORVENIR - LA BELLEZA	157	ND
CUSIANA - SABANA_F	139	ND
CUSIANA - OCOA	316	ND
CUSIANA - EL PORVENIR	157	ND



Capacidad de transporte*

Variación en el número de adjudicaciones

-25 % ↓

Variación en las cantidades adjudicadas

-68 % ↓

*Cálculo realizado comparando el promedio del día anterior con el mismo día de la semana anterior