

AL DÍA CON EL GESTOR

30 de junio 2023



ENERGÍA TOMADA DEL SISTEMA NACIONAL DE TRANSPORTE

22 de junio de 2023

1.037 GBTUD



-9,95 %

29 de junio 2023

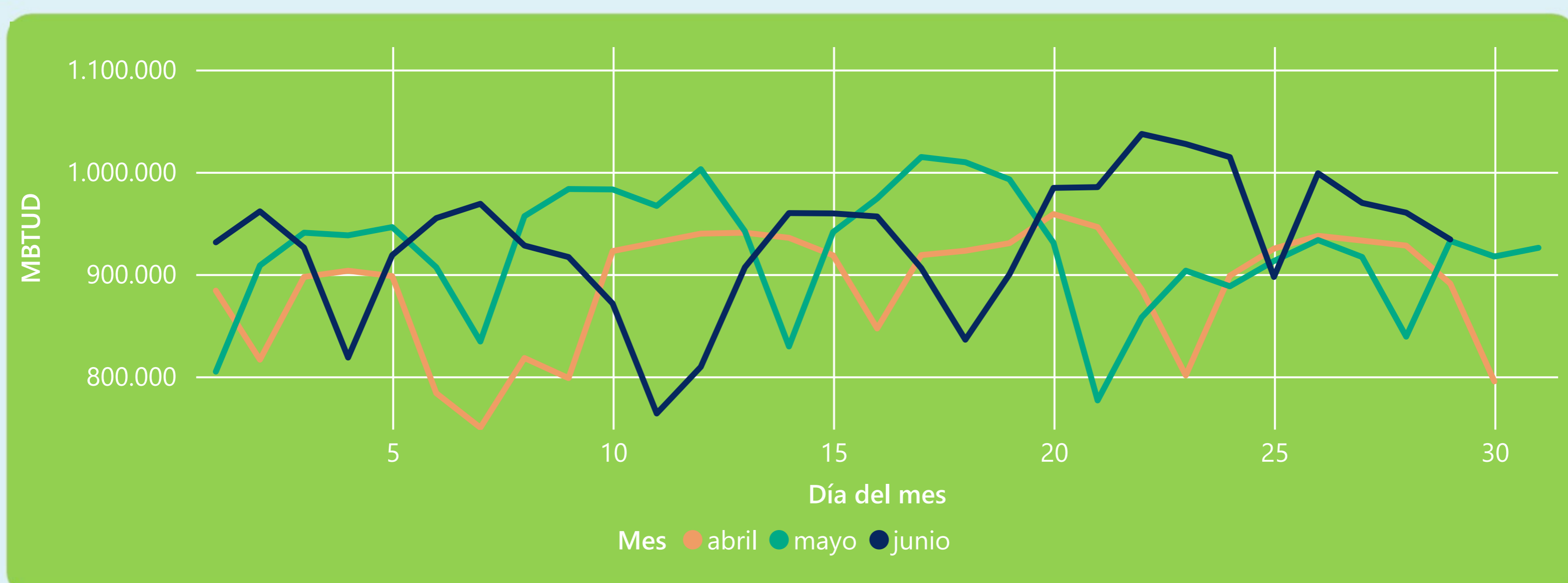
934 GBTUD

Se registra una reducción de la cantidad de energía tomada en un -9,95%, respecto al jueves de la semana pasada.

*Cálculo realizado comparando el promedio del día anterior con el mismo día de la semana anterior



ENERGÍA TOMADA DEL SISTEMA NACIONAL DE TRANSPORTE



La energía tomada aumentó un 0,15% respecto al mes de Mayo.

La energía tomada aumentó un 4,84% respecto al mes de Abril.



INFORMACIÓN OPERATIVA POR SISTEMA

28 de junio 2023

Energía inyectada

Energía tomada

Costa

400

389

Interior

588

572

Total

988

960

29 de junio 2023

Energía inyectada

Energía tomada

Costa

360

373

Interior

598

561

Total

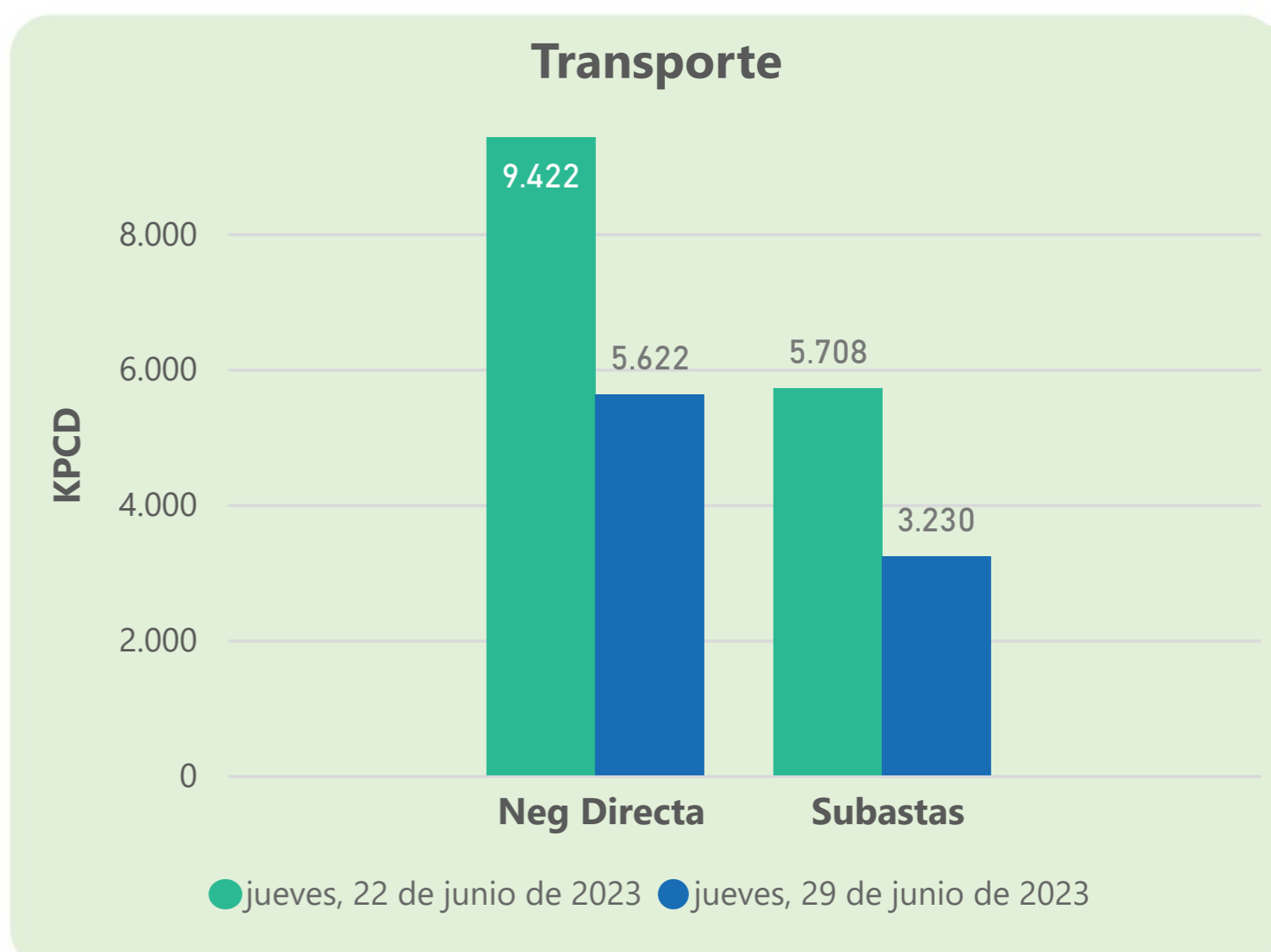
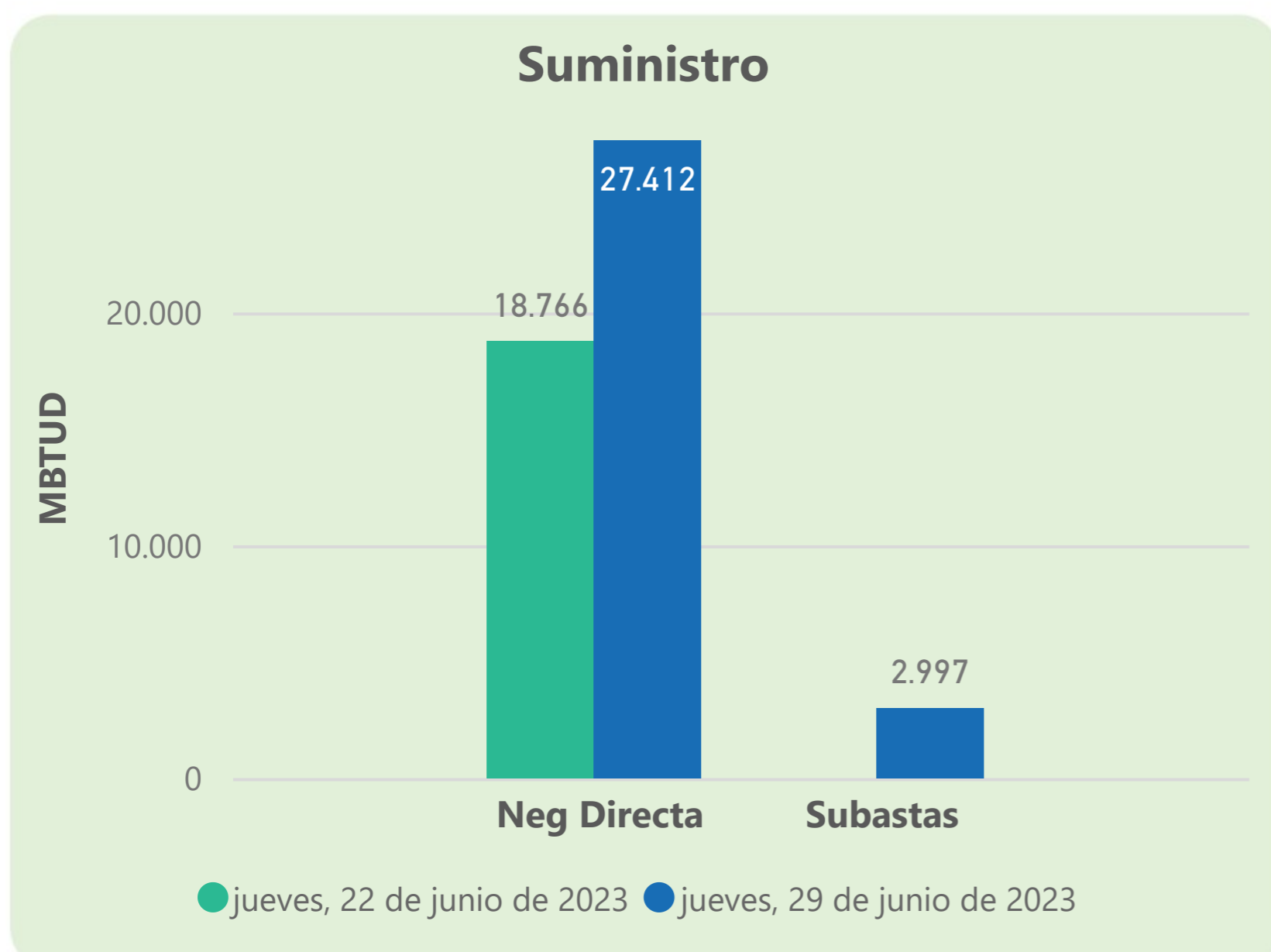
957

934

Las posibles diferencias presentadas entre el total de energía inyectada y total de entregas a usuarios finales puede ser ocasionada por almacenamientos en el sistema de transporte (empaquetamientos), pérdidas y consumos no reportados.



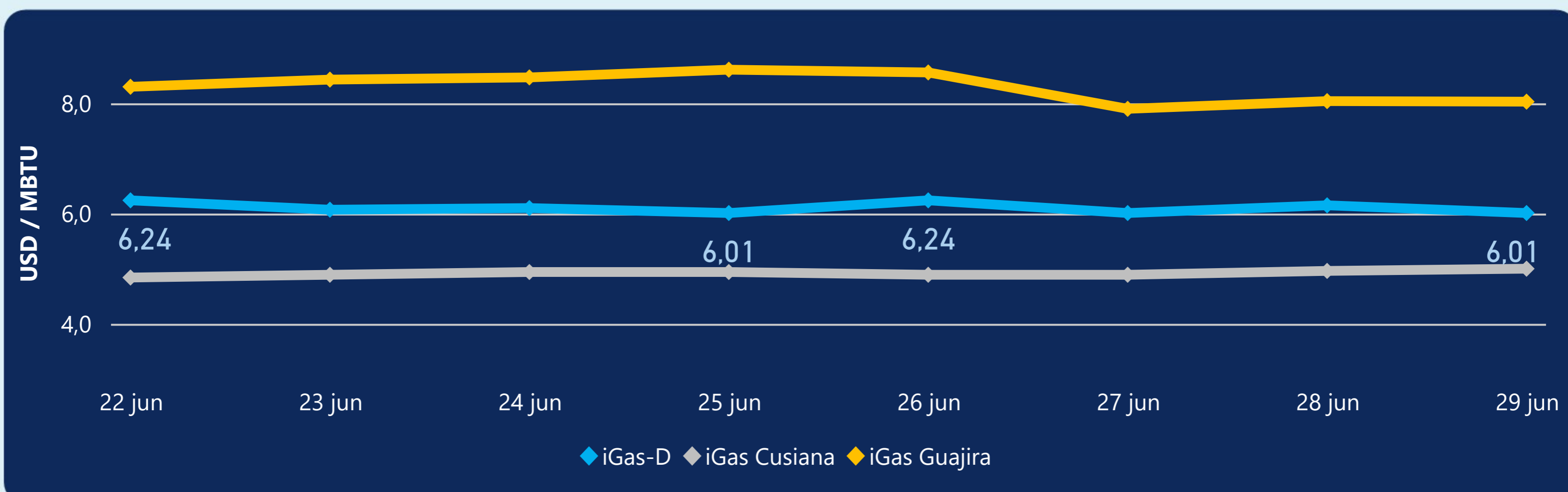
MERCADO SECUNDARIO



Se registraron contratos de suministro, realizados en negociación directa por 27412 MBTUD y se registraron subastas por 2997 MBTUD. Por capacidad de transporte se registraron contratos, realizados en negociación directa por 5622 KPCD y en subastas por 3230 KPCD. En total la capacidad de transporte registrada fue de 8852 KPCD.



PRECIOS



El indicador de precios i-Gas presenta una reducción del -2,28%, alcanzando un valor de 6,01 USD/MBTU. El precio para entrega en la Guajira presenta una reducción del -0,12%, alcanzando un valor de 8,03 USD/MBTU. El precio para entrega en Cusiana presenta un incremento del 0,81%, alcanzando un valor de 5 USD/MBTU.

29 de junio 2023



Henry Hub

2,70

USD/MBTU



LNG
Japón - Corea

12,12

USD/MBTU





COMPORTAMIENTO SUBASTA ÚSELO O VÉNDALO DE CORTO PLAZO



Suministro de Gas Natural*

Variación en el número de adjudicaciones

0%

Variación en las cantidades adjudicadas

150%



*Cálculo realizado comparando el promedio del último y penúltimo día adjudicado



Puntos de Entrega Adjudicados

28 de julio de 2022

22 de septiembre de 2022

Punto entrega	Cantidad (MBTUD)	Número de adjudicaciones	Precio* (USD/MBTU)
CUSIANA	200	1	ND

Punto entrega	Cantidad (MBTUD)	Número de adjudicaciones	Precio* (USD/MBTU)
CUSIANA	500	1	ND



Rutas de Transporte Adjudicadas

22 de junio 2023

29 de junio 2023

Ruta	Capacidad (KPCD)	Precio* (USD/KPC)
COGUA - SABANA_F	284	ND
CUSIANA - EL PORVENIR	1.549	ND
CUSIANA - OCOA	7	ND
CUSIANA - SABANA_F	838	1.755,60
EL PORVENIR - LA BELLEZA	1.381	ND
LA BELLEZA - COGUA	284	ND
LA BELLEZA - VASCONIA	242	ND
SEBASTOPOL - VASCONIA	289	ND
VASCONIA - LA BELLEZA	1.061	ND

Ruta	Capacidad (KPCD)	Precio* (USD/KPC)
SEBASTOPOL - VASCONIA	291	ND
LA BELLEZA - VASCONIA	204	ND
LA BELLEZA - COGUA	141	ND
EL PORVENIR - LA BELLEZA	204	ND
CUSIANA - VASCONIA	2.179	ND
CUSIANA - SABANA_F	146	ND
CUSIANA - EL PORVENIR	204	ND
COGUA - SABANA_F	141	ND



Capacidad de transporte*

Variación en el número de adjudicaciones

-20 % ↓

Variación en las cantidades adjudicadas

-41 % ↓

*Cálculo realizado comparando el promedio del día anterior con el mismo día de la semana anterior