

AL DÍA CON EL GESTOR

29 de julio 2023



ENERGÍA TOMADA DEL SISTEMA NACIONAL DE TRANSPORTE

21 de julio de 2023

915 GBTUD



4,57 %

28 de julio 2023

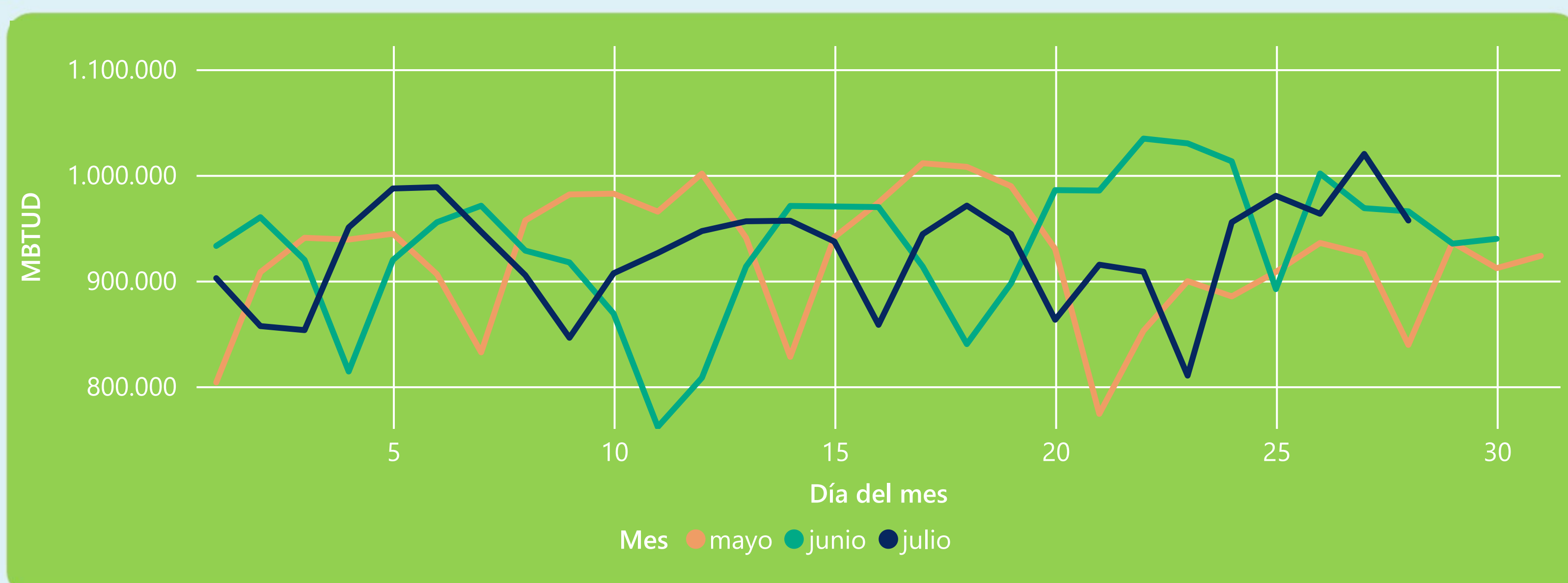
957 GBTUD

Se registra un incremento de la cantidad de energía tomada de 4,57%, respecto al viernes de la semana pasada.

*Cálculo realizado comparando el promedio del día anterior con el mismo día de la semana anterior



ENERGÍA TOMADA DEL SISTEMA NACIONAL DE TRANSPORTE



La energía tomada se redujo un -0,9% respecto al mes de Junio.

La energía tomada aumentó un 14,03% respecto al mes de Mayo.



INFORMACIÓN OPERATIVA POR SISTEMA

27 de julio 2023

Energía inyectada

Energía tomada

Costa

394

415

Interior

584

605

Total

978

1020

28 de julio 2023

Energía inyectada

Energía tomada

Costa

382

390

Interior

593

567

Total

975

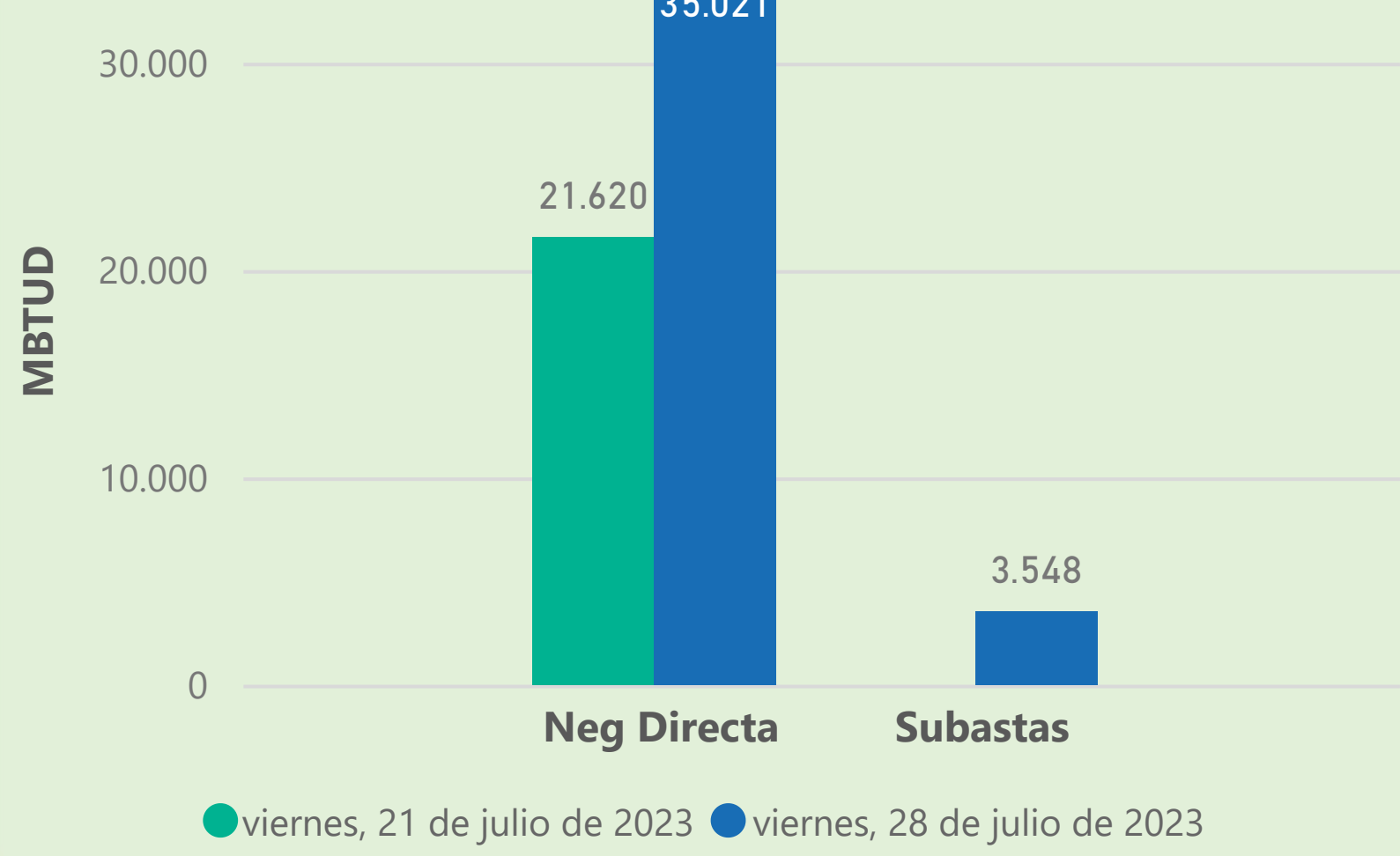
957

Las posibles diferencias presentadas entre el total de energía inyectada y total de entregas a usuarios finales puede ser ocasionada por almacenamientos en el sistema de transporte (empaquetamientos), pérdidas y consumos no reportados.

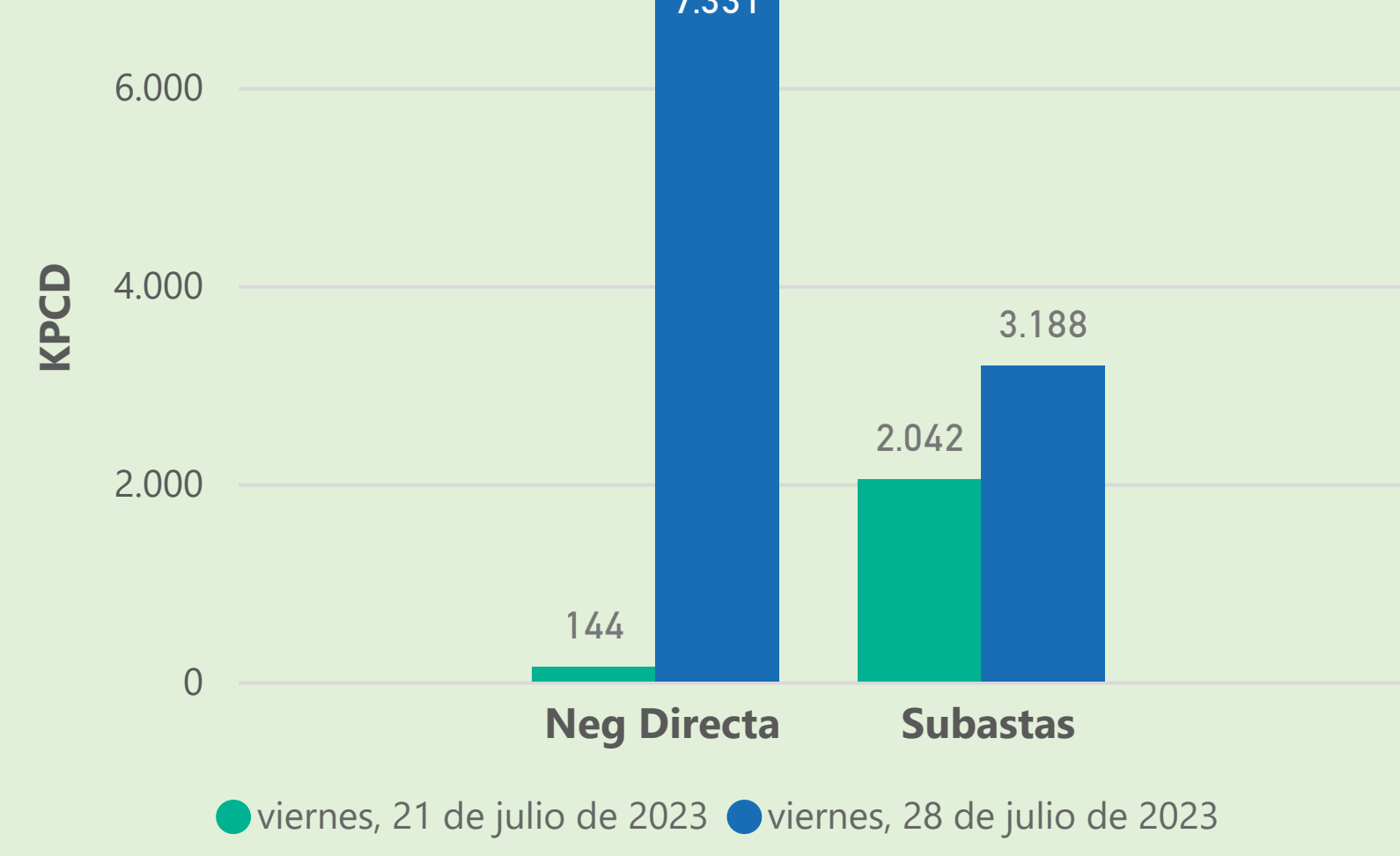


MERCADO SECUNDARIO

Suministro



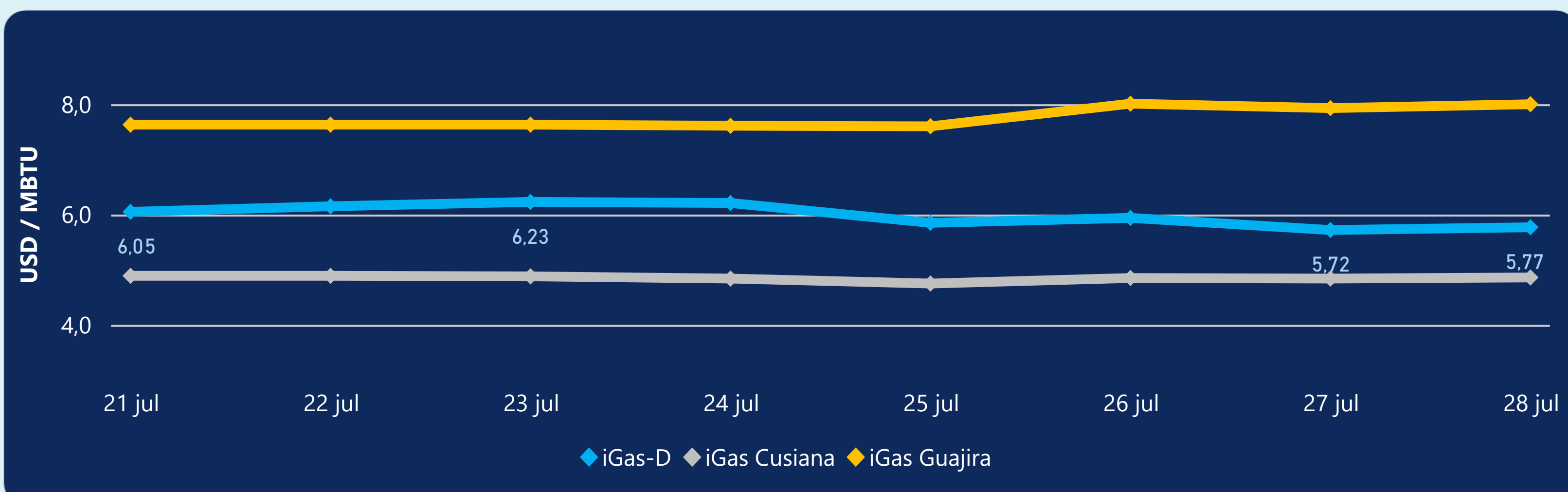
Transporte



Se registraron contratos de suministro, realizados en negociación directa por 35021 MBTUD y se registraron subastas por 3548 MBTUD. Por capacidad de transporte se registraron contratos, realizados en negociación directa por 7331 KPCD y en subastas por 3188 KPCD. En total la capacidad de transporte registrada fue de 10519 KPCD.



PRECIOS



El indicador de precios i-Gas presenta un incremento del 0,87%, alcanzando un valor de 5,77 USD/MBTU. El precio para entrega en la Guajira presenta un incremento del 0,88%, alcanzando un valor de 8 USD/MBTU. El precio para entrega en Cusiana presenta un incremento del 0,41%, alcanzando un valor de 4,86 USD/MBTU.

28 de julio 2023



Henry Hub

2,64

USD/MBTU



LNG
Japón - Corea

10,97

USD/MBTU



COMPORTAMIENTO SUBASTA ÚSELO O VÉNDALO DE CORTO PLAZO



Suministro de Gas Natural*

Variación en el número de adjudicaciones

100% ↑

Variación en las cantidades adjudicadas

-26% ↓

*Cálculo realizado comparando el promedio del último y penúltimo día adjudicado



Puntos de Entrega Adjudicados

22 de septiembre de 20... ▾

12 de julio de 2023 ▾

Punto entrega	Cantidad (MBTUD)	Número de adjudicaciones	Precio* (USD/MBTU)
CUSIANA	500	1	ND

Punto entrega	Cantidad (MBTUD)	Número de adjudicaciones	Precio* (USD/MBTU)
CUPIAGUA	70	1	ND
CUSIANA	300	1	ND



Rutas de Transporte Adjudicadas

21 de julio 2023 ▾

28 de julio 2023 ▾

Ruta	Capacidad (KPCD)	Precio* (\$/KPC)
CUSIANA - OCOA	171	ND
CUSIANA - VASCONIA	1.519	ND
SEBASTOPOL - VASCONIA	352	ND

Ruta	Capacidad (KPCD)	Precio* (\$/KPC)
CUSIANA - EL PORVENIR	848	ND
CUSIANA - OCOA	207	ND
CUSIANA - SABANA_F	114	ND
EL PORVENIR - LA BELLEZA	855	ND
LA BELLEZA - VASCONIA	855	ND
SEBASTOPOL - VASCONIA	309	ND



Capacidad de transporte*

Variación en el número de adjudicaciones

100 % ↑

Variación en las cantidades adjudicadas

56 % ↑

*Cálculo realizado comparando el promedio del día anterior con el mismo día de la semana anterior