

## AL DÍA CON EL GESTOR

31 de julio 2023

### ENERGÍA TOMADA DEL SISTEMA NACIONAL DE TRANSPORTE

23 de julio de 2023

**810 GBTUD**



**4,07 %**

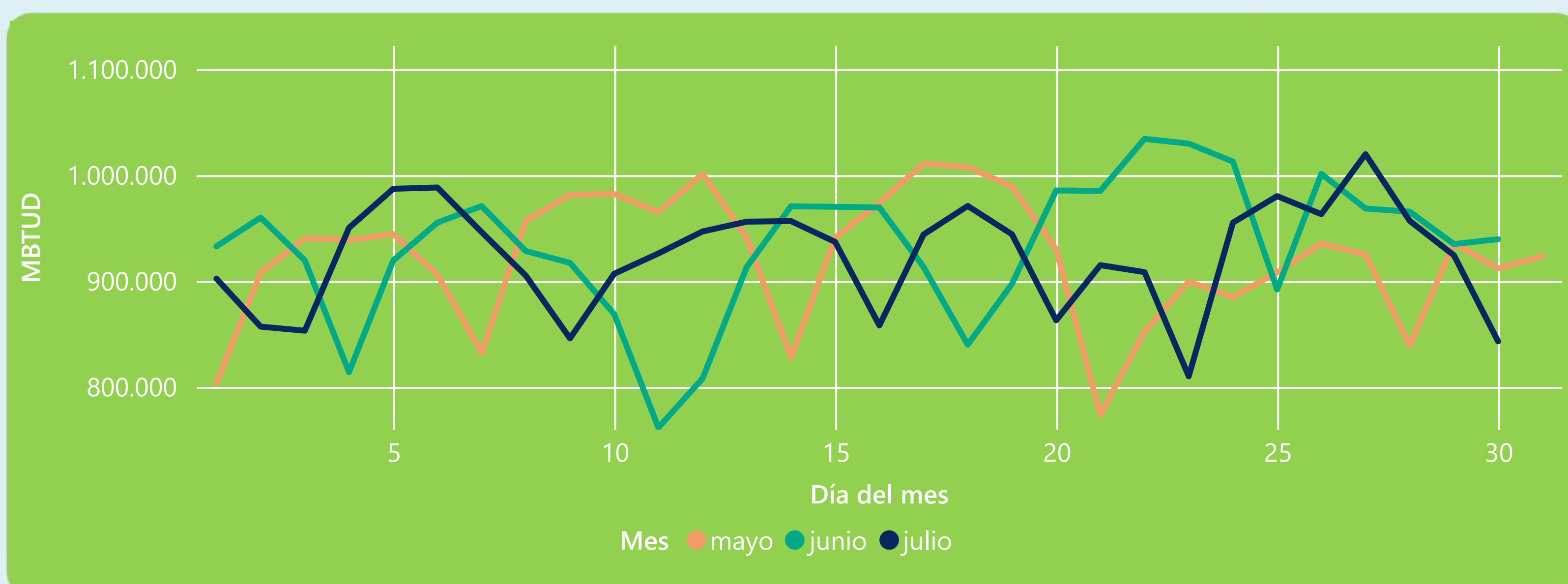
30 de julio 2023

**843 GBTUD**

Se registra un incremento de la cantidad de energía tomada de 4,07%, respecto al domingo de la semana pasada.

\*Cálculo realizado comparando el promedio del día anterior con el mismo día de la semana anterior

### ENERGÍA TOMADA DEL SISTEMA NACIONAL DE TRANSPORTE



La energía tomada se redujo un -10,27% respecto al mes de Junio.

La energía tomada se redujo un -7,54% respecto al mes de Mayo.

### INFORMACIÓN OPERATIVA POR SISTEMA

29 de julio 2023

**Energía inyectada**

**Energía tomada**

**Costa**

345

376

**Interior**

591

548

**Total**

936

924

30 de julio 2023

**Energía inyectada**

**Energía tomada**

**Costa**

361

346

**Interior**

573

497

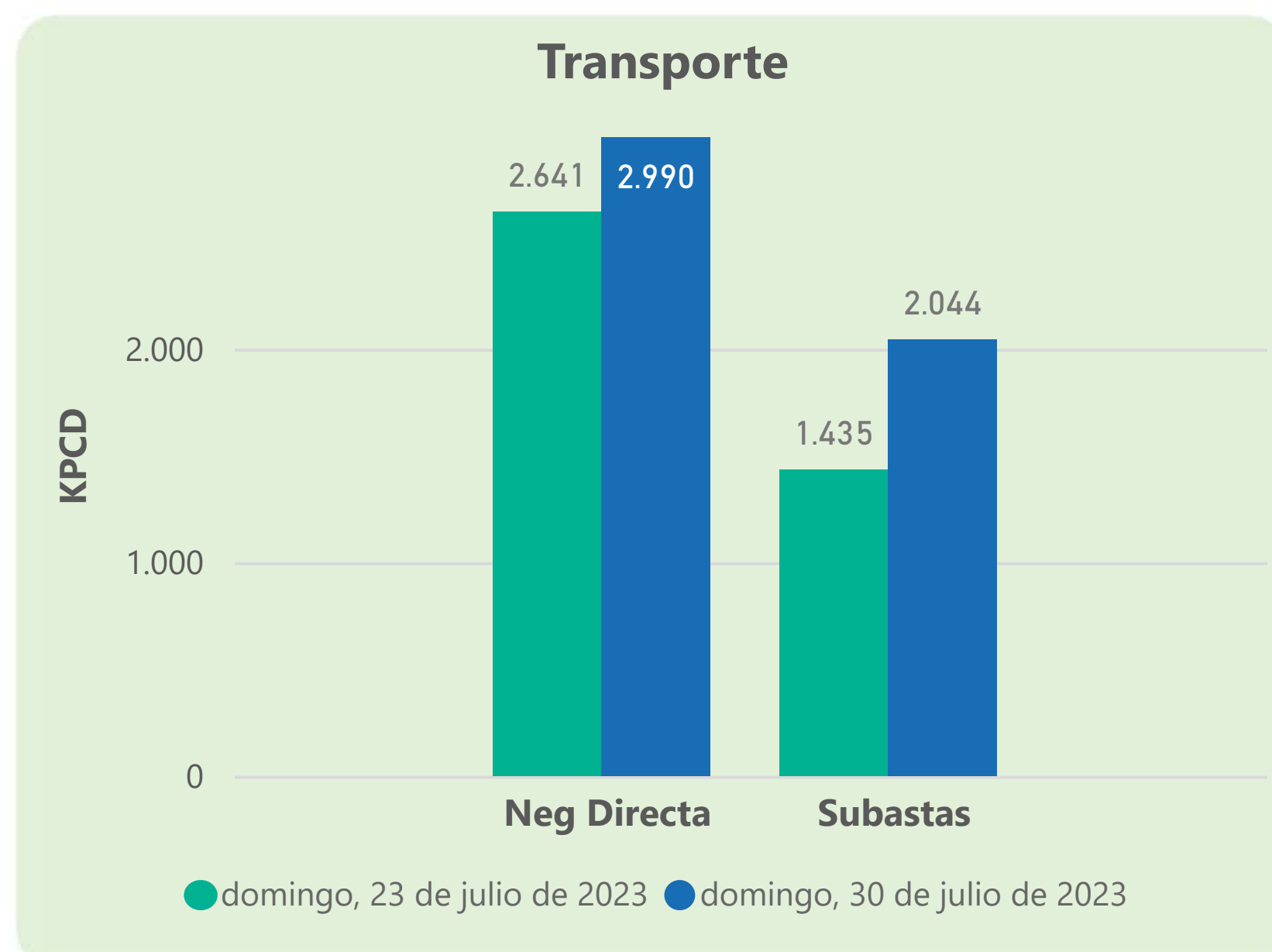
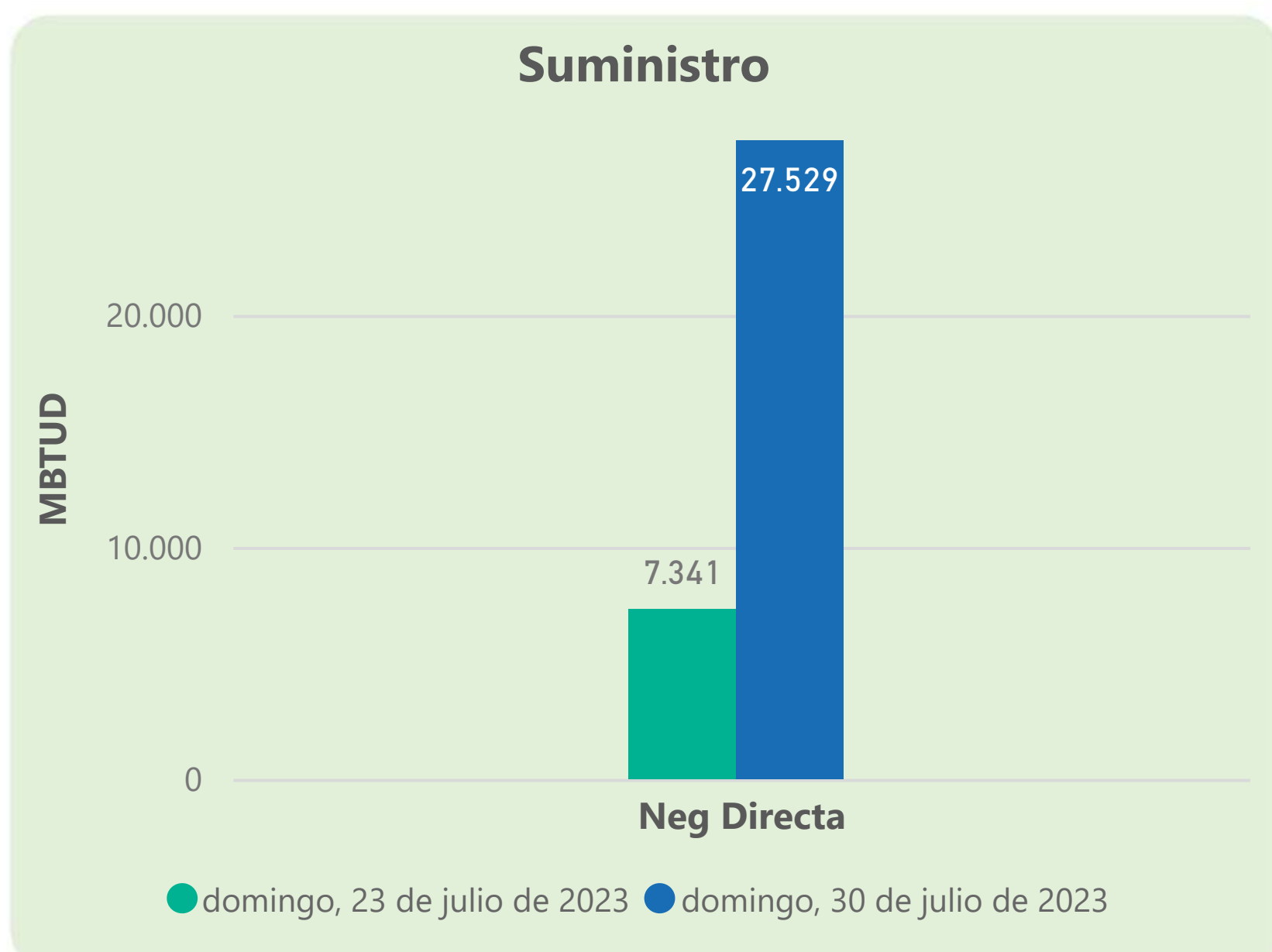
**Total**

935

843

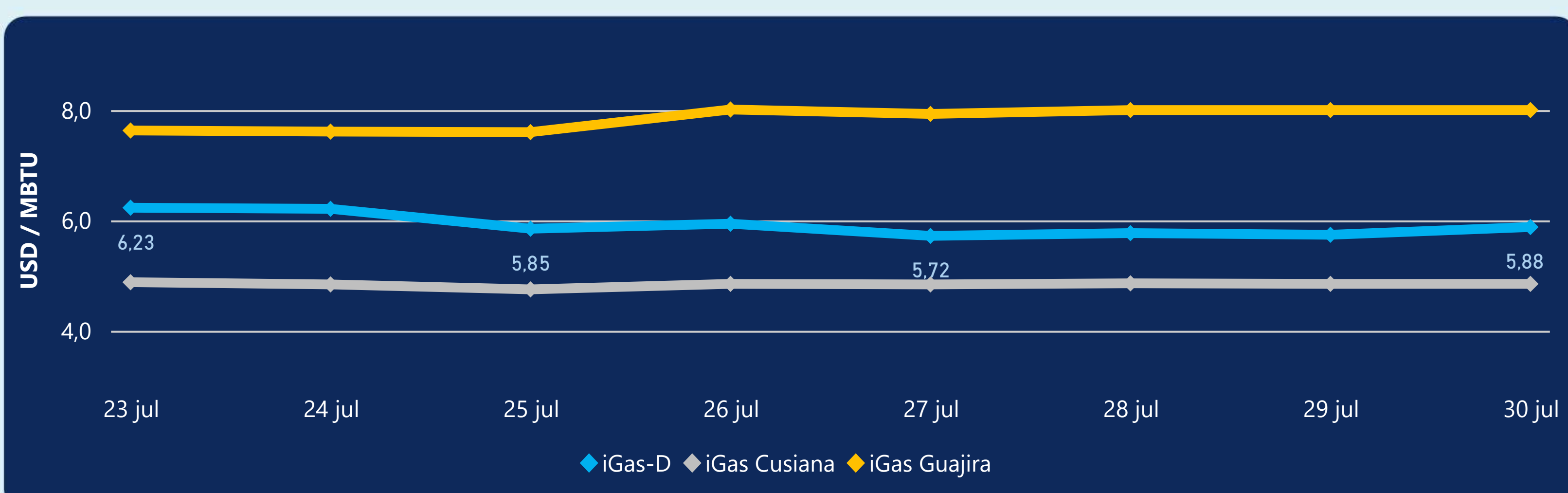
Las posibles diferencias presentadas entre el total de energía inyectada y total de entregas a usuarios finales puede ser ocasionada por almacenamientos en el sistema de transporte (empaquetamientos), pérdidas y consumos no reportados.

### MERCADO SECUNDARIO



Se registraron contratos de suministro, realizados en negociación directa por 27529 MBTUD. Por capacidad de transporte se registraron contratos, realizados en negociación directa por 2990 KPCD y en subastas por 2044 KPCD. En total la capacidad de transporte registrada fue de 5034 KPCD.

### PRECIOS



El indicador de precios i-Gas presenta un incremento del 2,44%, alcanzando un valor de 5,88 USD/MBTU. El precio para entrega en la Guajira no presentó variaciones. El precio para entrega en Cusiana no presentó variaciones.

30 de julio 2023



Henry Hub

**2,64**

USD/MBTU



LNG  
Japón - Corea

**10,78**

USD/MBTU





## COMPORTAMIENTO SUBASTA ÚSELO O VÉNDALO DE CORTO PLAZO



### Suministro de Gas Natural\*

Variación en el número de adjudicaciones

**100%** ↑

Variación en las cantidades adjudicadas

**-26%** ↓

\*Cálculo realizado comparando el promedio del último y penúltimo día adjudicado



### Puntos de Entrega Adjudicados

22 de septiembre de 20... ▾

12 de julio de 2023 ▾

| Punto entrega | Cantidad (MBTUD) | Número de adjudicaciones | Precio* (USD/MBTU) |
|---------------|------------------|--------------------------|--------------------|
| CUSIANA       | 500              | 1                        | ND                 |

| Punto entrega | Cantidad (MBTUD) | Número de adjudicaciones | Precio* (USD/MBTU) |
|---------------|------------------|--------------------------|--------------------|
| CUPIAGUA      | 70               | 1                        | ND                 |
| CUSIANA       | 300              | 1                        | ND                 |



### Rutas de Transporte Adjudicadas

23 de julio 2023 ▾

30 de julio 2023 ▾

| Ruta                  | Capacidad (KPCD) | Precio* (\$/KPC) |
|-----------------------|------------------|------------------|
| CUSIANA - SABANA_F    | 112              | ND               |
| CUSIANA - VASCONIA    | 1.091            | ND               |
| SEBASTOPOL - VASCONIA | 311              | ND               |

| Ruta                  | Capacidad (KPCD) | Precio* (\$/KPC) |
|-----------------------|------------------|------------------|
| CUSIANA - OCOA        | 206              | ND               |
| CUSIANA - SABANA_F    | 128              | ND               |
| CUSIANA - VASCONIA    | 1.605            | ND               |
| SEBASTOPOL - VASCONIA | 311              | ND               |



### Capacidad de transporte\*

Variación en el número de adjudicaciones

**33 %** ↑

Variación en las cantidades adjudicadas

**49 %** ↑

\*Cálculo realizado comparando el promedio del día anterior con el mismo día de la semana anterior