

## AL DÍA CON EL GESTOR

4 de julio 2023

### ENERGÍA TOMADA DEL SISTEMA NACIONAL DE TRANSPORTE

26 de junio de 2023

**999 GBTUD**



**-14,57 %**

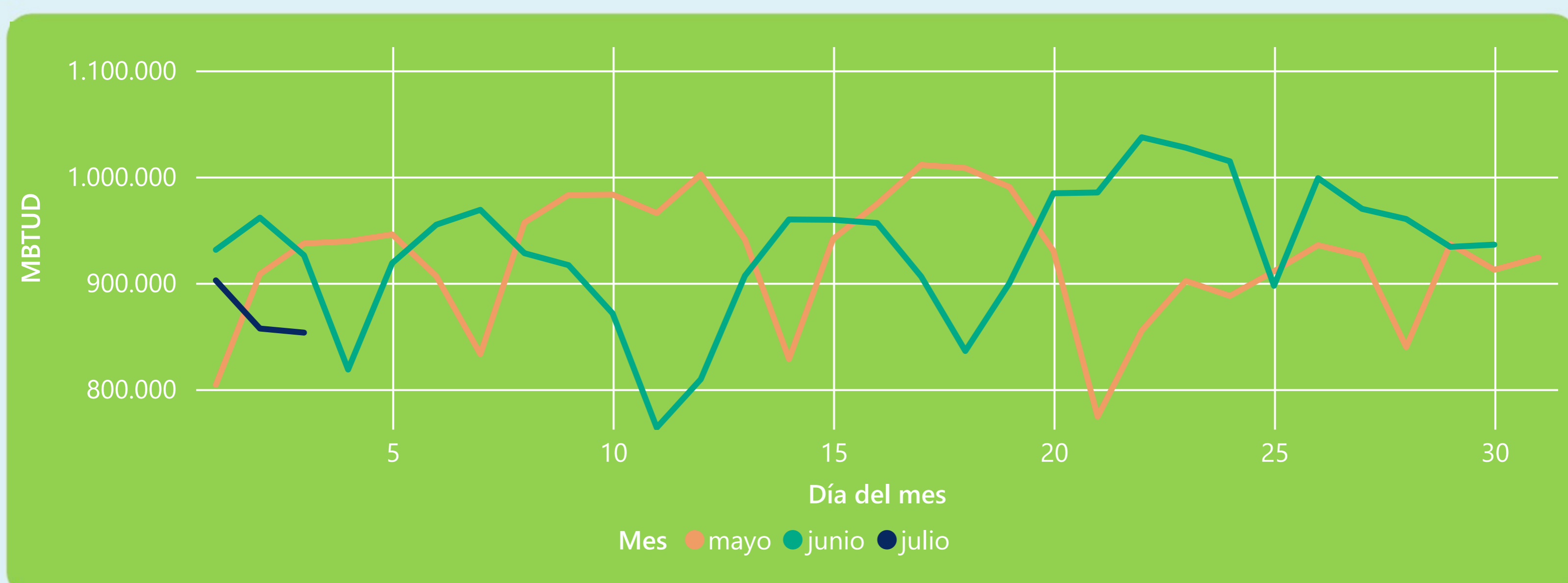
3 de julio 2023

**853 GBTUD**

Se registra una reducción de la cantidad de energía tomada en un -14,57%, respecto al lunes de la semana pasada.

\*Cálculo realizado comparando el promedio del día anterior con el mismo día de la semana anterior

### ENERGÍA TOMADA DEL SISTEMA NACIONAL DE TRANSPORTE



La energía tomada se redujo un -7,86% respecto al mes de Junio.

La energía tomada se redujo un -8,96% respecto al mes de Mayo.

### INFORMACIÓN OPERATIVA POR SISTEMA

2 de julio 2023

Energía inyectada

Energía tomada

Costa

357

352

Interior

594

505

Total

951

857

3 de julio 2023

Energía inyectada

Energía tomada

Costa

365

354

Interior

565

499

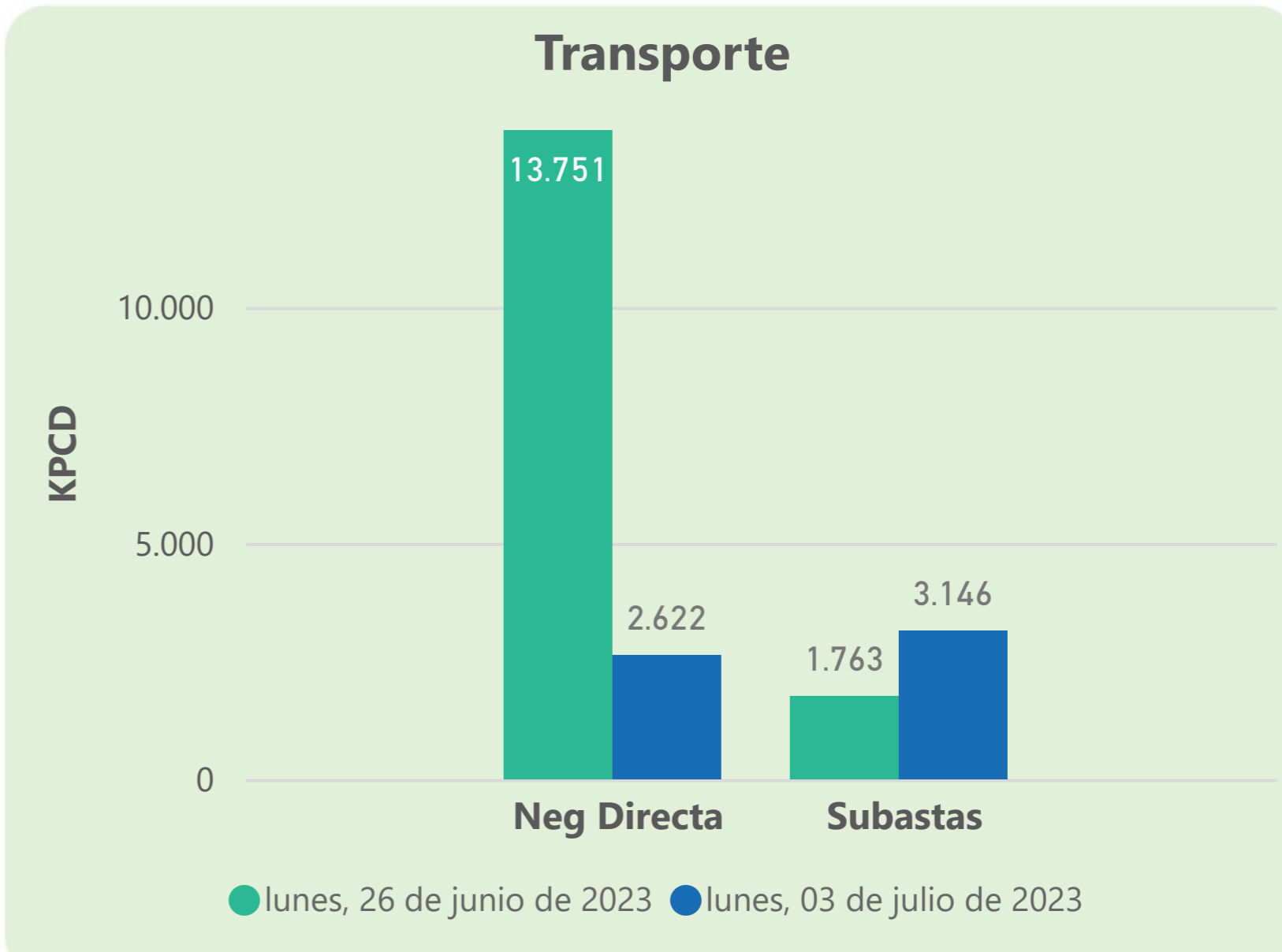
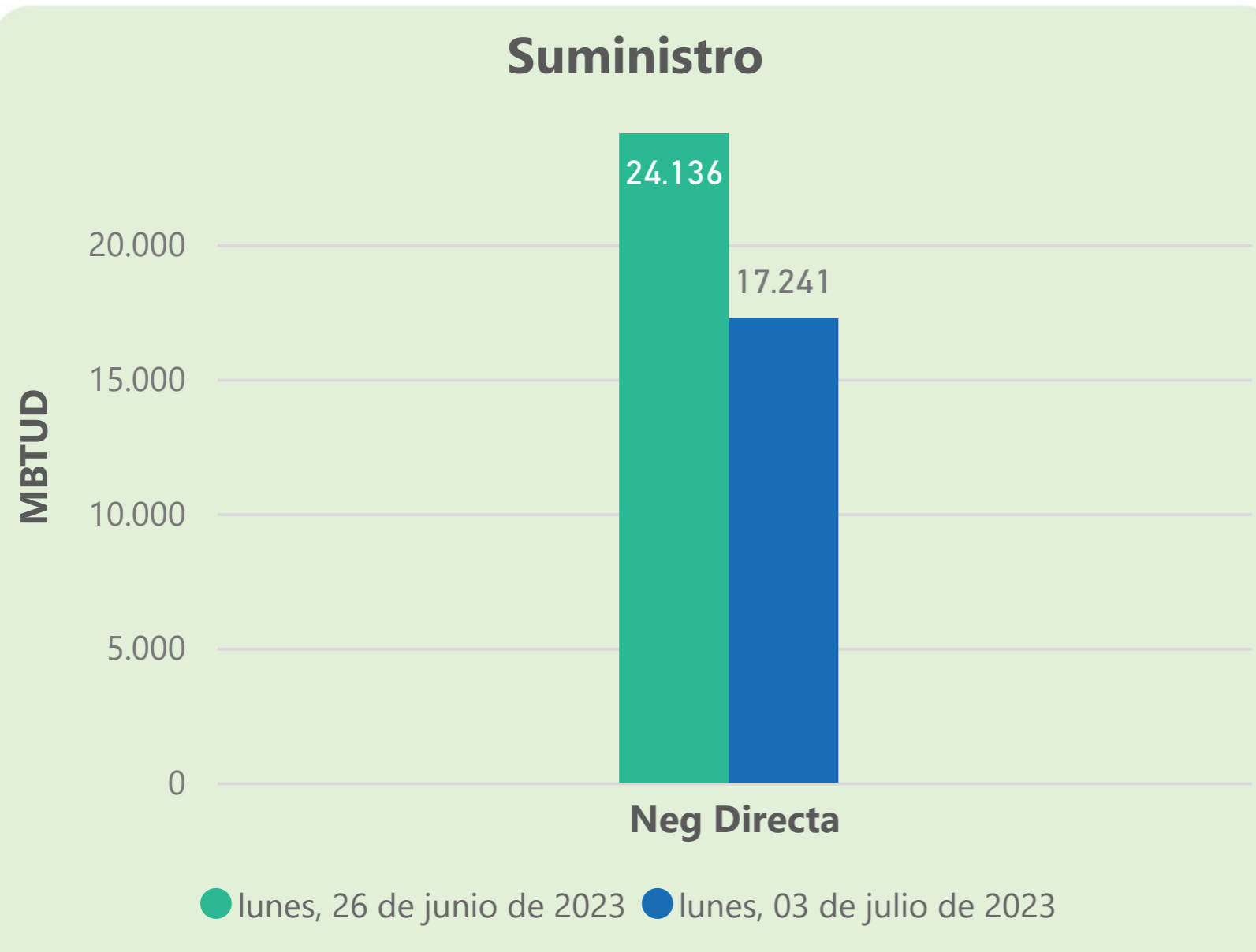
Total

929

853

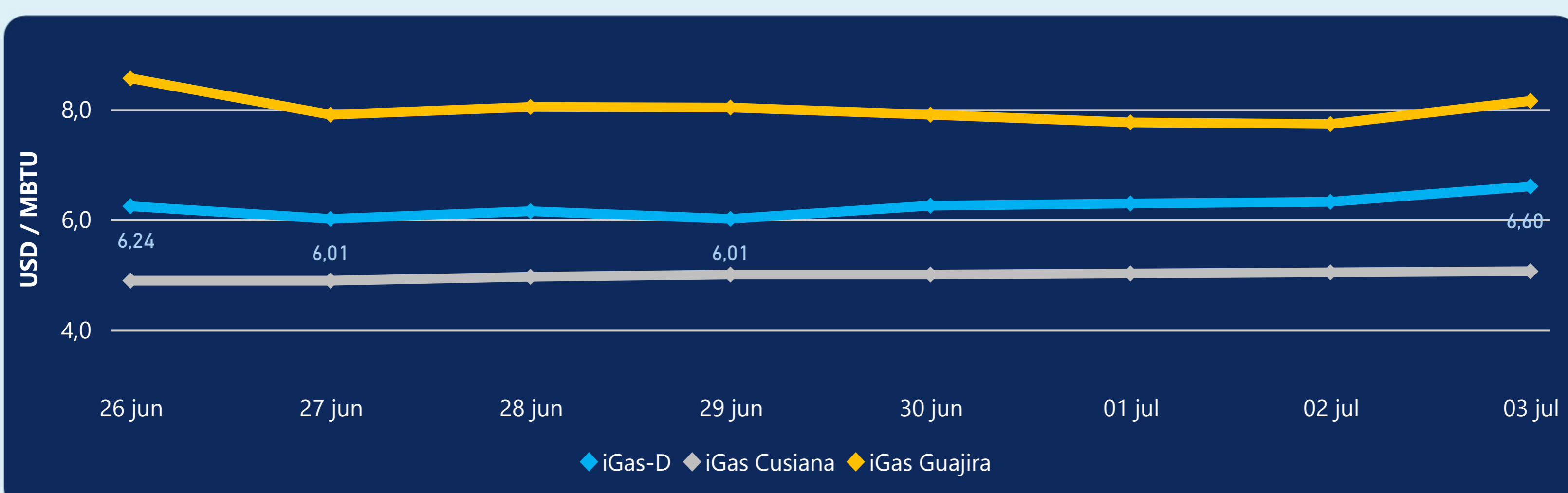
Las posibles diferencias presentadas entre el total de energía inyectada y total de entregas a usuarios finales puede ser ocasionada por almacenamientos en el sistema de transporte (empaquetamientos), pérdidas y consumos no reportados.

### MERCADO SECUNDARIO



Se registraron contratos de suministro, realizados en negociación directa por 17241 MBTUD. Por capacidad de transporte se registraron contratos, realizados en negociación directa por 2622 KPCD y en subastas por 3146 KPCD. En total la capacidad de transporte registrada fue de 5768 KPCD.

### PRECIOS



El indicador de precios i-Gas presenta un incremento del 4,43%, alcanzando un valor de 6,6 USD/MBTU. El precio para entrega en la Guajira presenta un incremento del 5,43%, alcanzando un valor de 8,15 USD/MBTU. El precio para entrega en Cusiana presenta un incremento del 0,4%, alcanzando un valor de 5,06 USD/MBTU.

3 de julio 2023

Henry Hub

**2,71**

USD/MBTU

LNG  
Japón - Corea

**12,08**

USD/MBTU





## COMPORTAMIENTO SUBASTA ÚSELO O VÉNDALO DE CORTO PLAZO



### Suministro de Gas Natural\*

Variación en el número de adjudicaciones

**0%**

Variación en las cantidades adjudicadas

**150%**



\*Cálculo realizado comparando el promedio del último y penúltimo día adjudicado



### Puntos de Entrega Adjudicados

28 de julio de 2022

22 de septiembre de 2022

Punto entrega	Cantidad (MBTUD)	Número de adjudicaciones	Precio* (USD/MBTU)
CUSIANA	200	1	ND

Punto entrega	Cantidad (MBTUD)	Número de adjudicaciones	Precio* (USD/MBTU)
CUSIANA	500	1	ND



### Rutas de Transporte Adjudicadas

26 de junio 2023

3 de julio 2023

Ruta	Capacidad (KPCD)	Precio* (USD/KPC)
CUSIANA - OCOA	138	ND
CUSIANA - SABANA_F	658	1.755,60
CUSIANA - VASCONIA	528	ND
SEBASTOPOL - VASCONIA	464	ND

Ruta	Capacidad (KPCD)	Precio* (USD/KPC)
SEBASTOPOL - VASCONIA	560	ND
LA BELLEZA - COGUA	141	ND
CUSIANA - VASCONIA	1.714	ND
CUSIANA - SABANA_F	687	ND
CUSIANA - OCOA	62	ND
COGUA - SABANA_F	141	ND



### Capacidad de transporte\*

Variación en el número de adjudicaciones

**20 %**



Variación en las cantidades adjudicadas

**85 %**



\*Cálculo realizado comparando el promedio del día anterior con el mismo día de la semana anterior