

## AL DÍA CON EL GESTOR

10 de julio 2023



### ENERGÍA TOMADA DEL SISTEMA NACIONAL DE TRANSPORTE

2 de julio de 2023

**857 GBTUD**



**-1,29 %**

9 de julio 2023

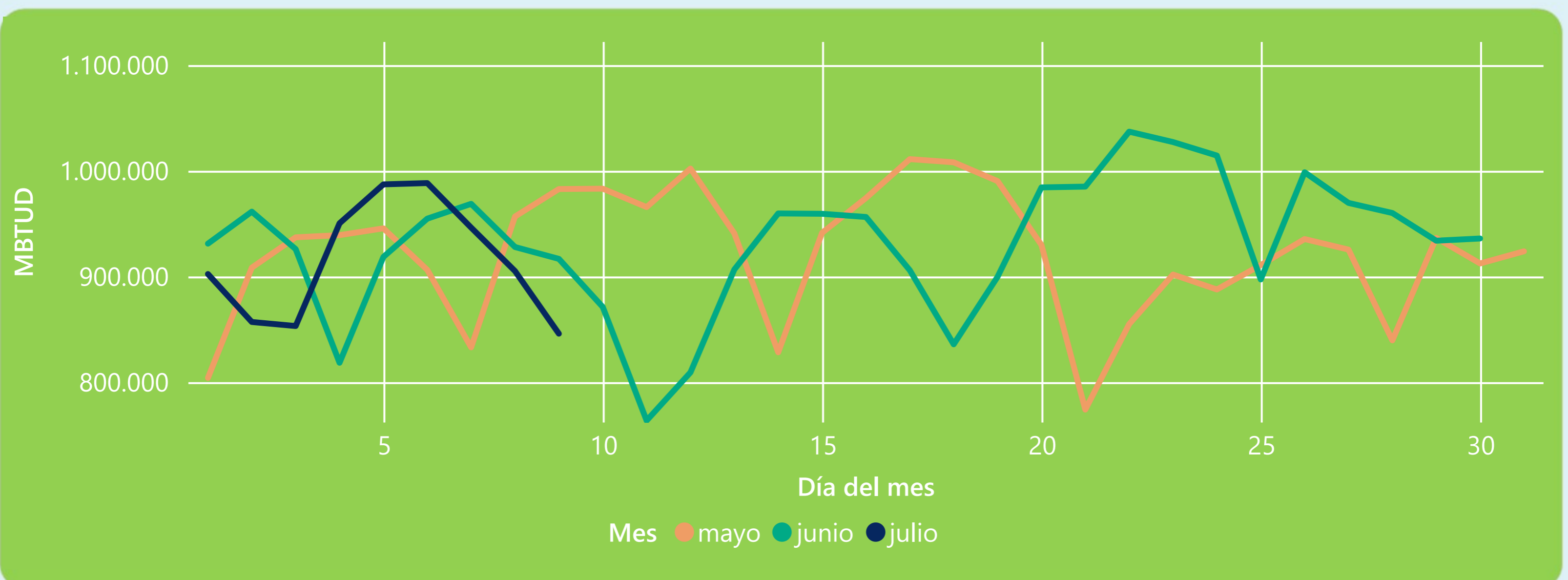
**846 GBTUD**

Se registra una reducción de la cantidad de energía tomada en un -1,29%, respecto al domingo de la semana pasada.

\*Cálculo realizado comparando el promedio del día anterior con el mismo día de la semana anterior



### ENERGÍA TOMADA DEL SISTEMA NACIONAL DE TRANSPORTE



La energía tomada se redujo un -7,72% respecto al mes de Junio.  
La energía tomada se redujo un -13,93% respecto al mes de Mayo.



### INFORMACIÓN OPERATIVA POR SISTEMA

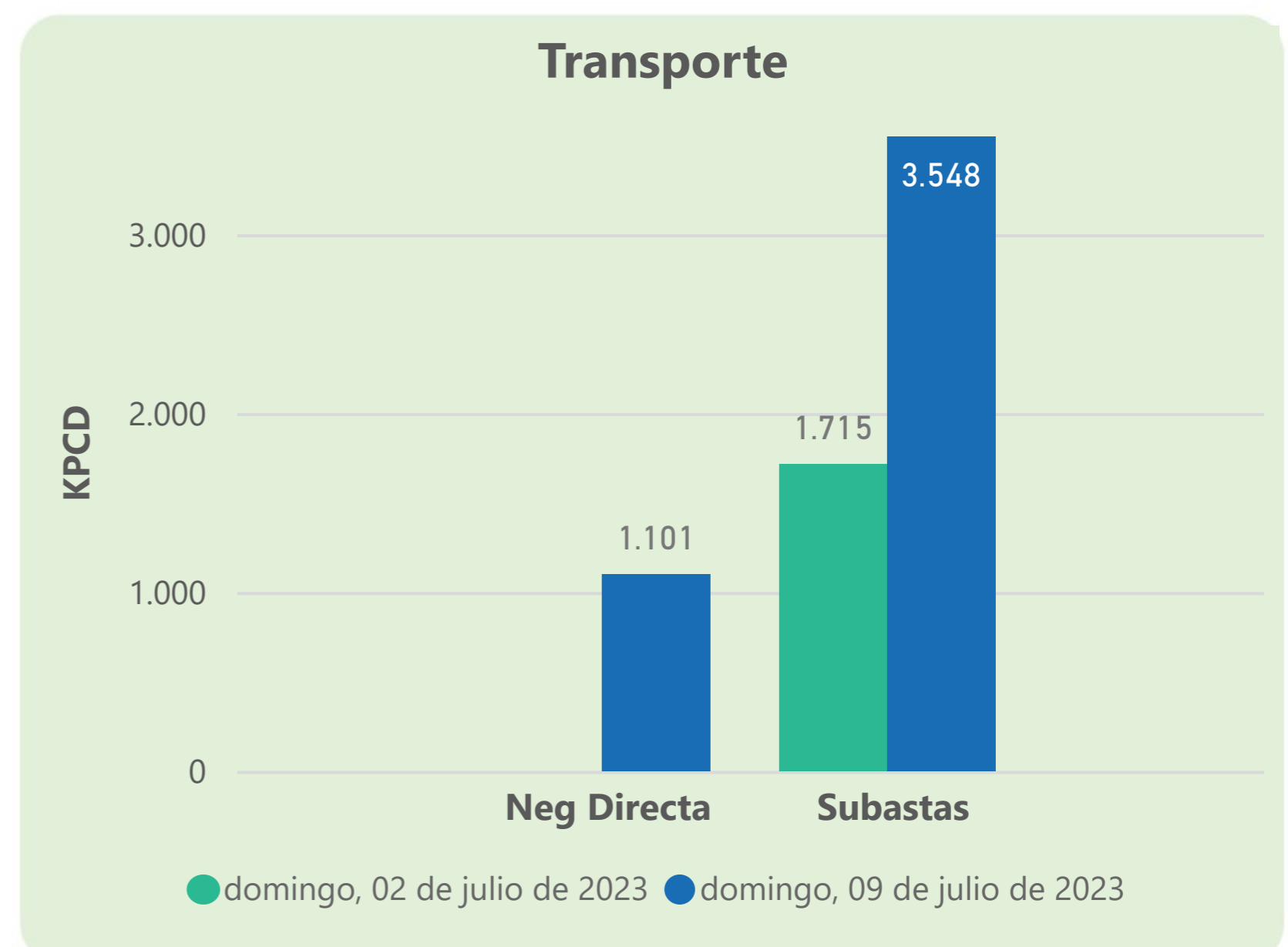
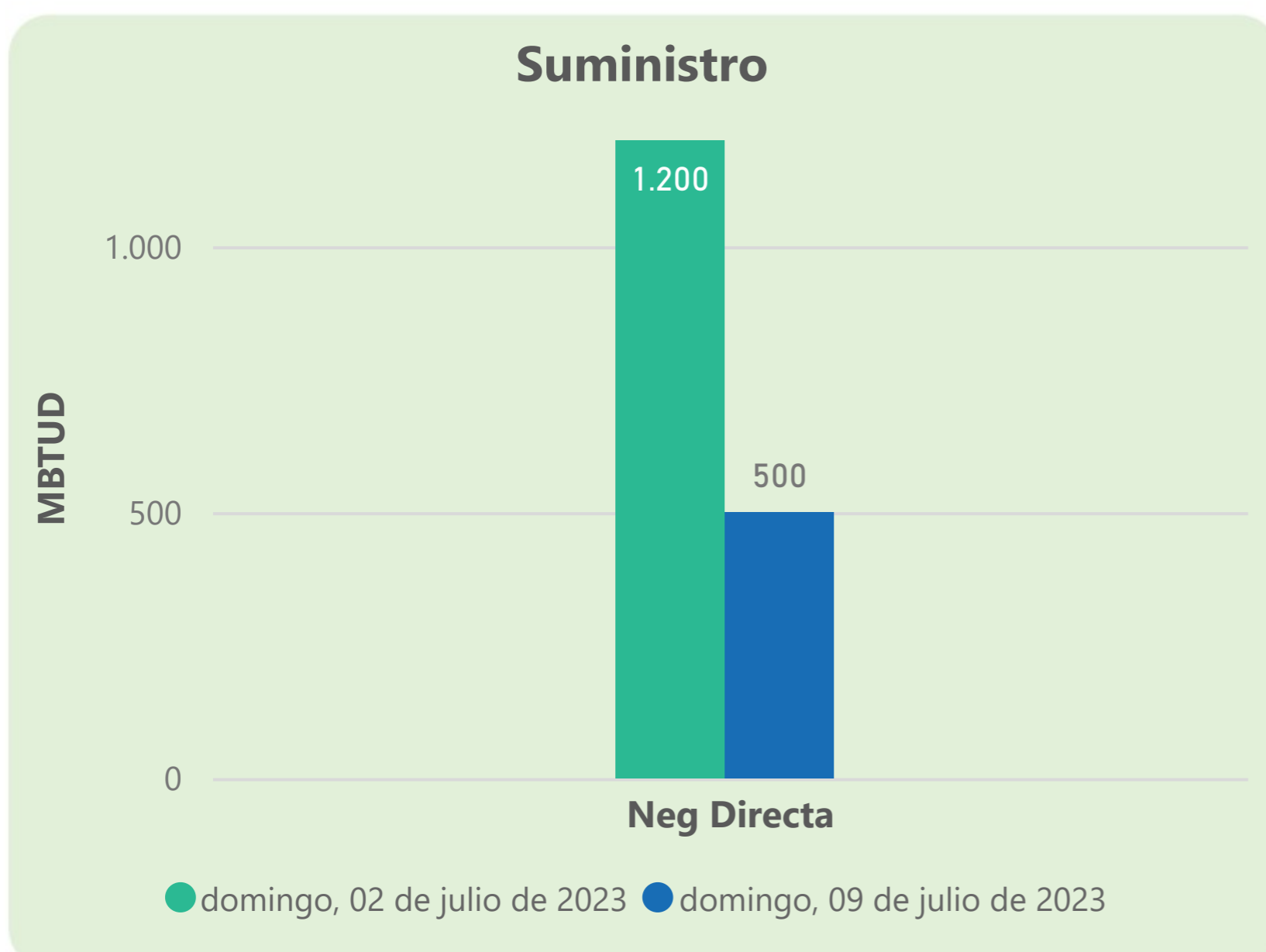
8 de julio 2023	Energía inyectada	Energía tomada
Costa	344	349
Interior	598	556
<b>Total</b>	<b>942</b>	<b>905</b>

9 de julio 2023	Energía inyectada	Energía tomada
Costa	330	325
Interior	587	521
<b>Total</b>	<b>918</b>	<b>846</b>

Las posibles diferencias presentadas entre el total de energía inyectada y total de entregas a usuarios finales puede ser ocasionada por almacenamientos en el sistema de transporte (empaquetamientos), pérdidas y consumos no reportados.



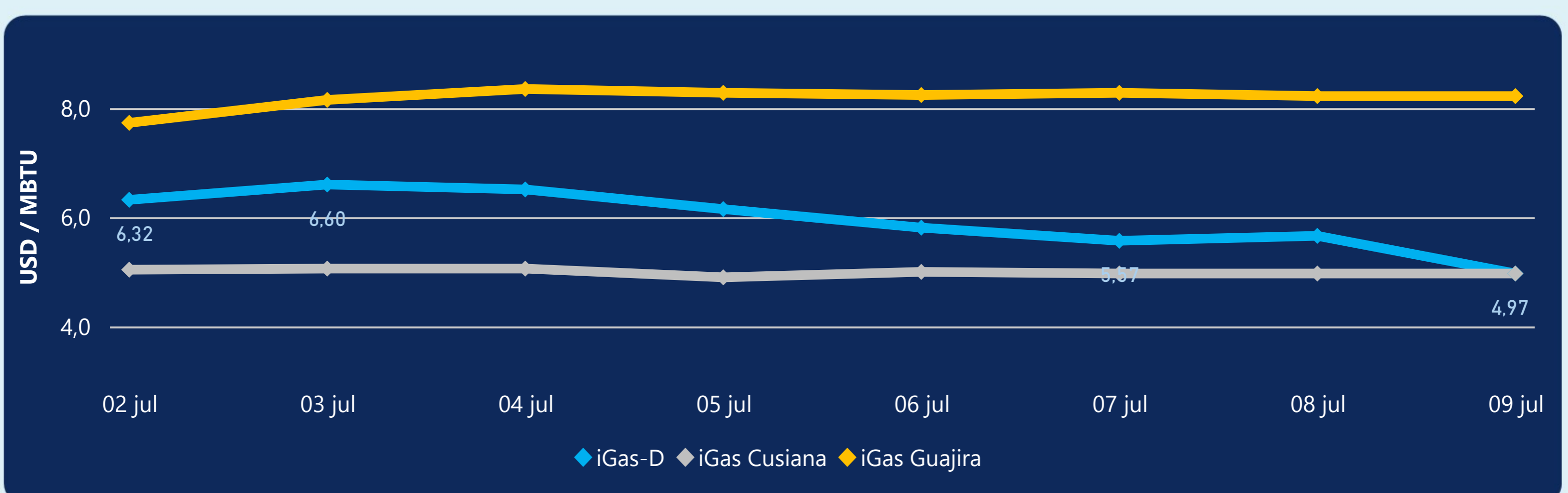
### MERCADO SECUNDARIO



Se registraron contratos de suministro, realizados en negociación directa por 500 MBTUD. Por capacidad de transporte se registraron contratos, realizados en negociación directa por 1101 KPCD y en subastas por 3548 KPCD. En total la capacidad de transporte registrada fue de 4649 KPCD.



### PRECIOS



El indicador de precios i-Gas presenta una reducción del -12,19%, alcanzando un valor de 4,97 USD/MBTU. El precio para entrega en la Guajira no presentó variaciones. El precio para entrega en Cusiana no presentó variaciones.

9 de julio 2023



Henry Hub

**2,58**

USD/MBTU



LNG  
Japón - Corea

**12,09**

USD/MBTU



## COMPORTAMIENTO SUBASTA ÚSELO O VÉNDALO DE CORTO PLAZO



### Suministro de Gas Natural\*

Variación en el número de adjudicaciones

**0%**

Variación en las cantidades adjudicadas

**150%**



\*Cálculo realizado comparando el promedio del último y penúltimo día adjudicado



### Puntos de Entrega Adjudicados

28 de julio de 2022

22 de septiembre de 2022

Punto entrega	Cantidad (MBTUD)	Número de adjudicaciones	Precio* (USD/MBTU)
CUSIANA	200	1	ND

Punto entrega	Cantidad (MBTUD)	Número de adjudicaciones	Precio* (USD/MBTU)
CUSIANA	500	1	ND



### Rutas de Transporte Adjudicadas

2 de julio 2023

9 de julio 2023

Ruta	Capacidad (KPCD)	Precio* (\$/KPC)
COGUA - SABANA_F	62	ND
CUSIANA - OCOA	800	ND
LA BELLEZA - COGUA	62	ND
SEBASTOPOL - VASCONIA	791	ND

Ruta	Capacidad (KPCD)	Precio* (\$/KPC)
COGUA - SABANA_F	113	ND
CUSIANA - EL PORVENIR	220	ND
CUSIANA - SABANA_F	617	ND
CUSIANA - VASCONIA	1.590	ND
EL PORVENIR - LA BELLEZA	220	ND
LA BELLEZA - COGUA	113	ND
LA BELLEZA - VASCONIA	269	ND
SEBASTOPOL - VASCONIA	425	ND



### Capacidad de transporte\*

Variación en el número de adjudicaciones

**100 %** ↑

Variación en las cantidades adjudicadas

**108 %** ↑

\*Cálculo realizado comparando el promedio del día anterior con el mismo día de la semana anterior