

AL DÍA CON EL GESTOR

12 de julio 2023



ENERGÍA TOMADA DEL SISTEMA NACIONAL DE TRANSPORTE

4 de julio de 2023

950 GBTUD



-2,55 %

11 de julio 2023

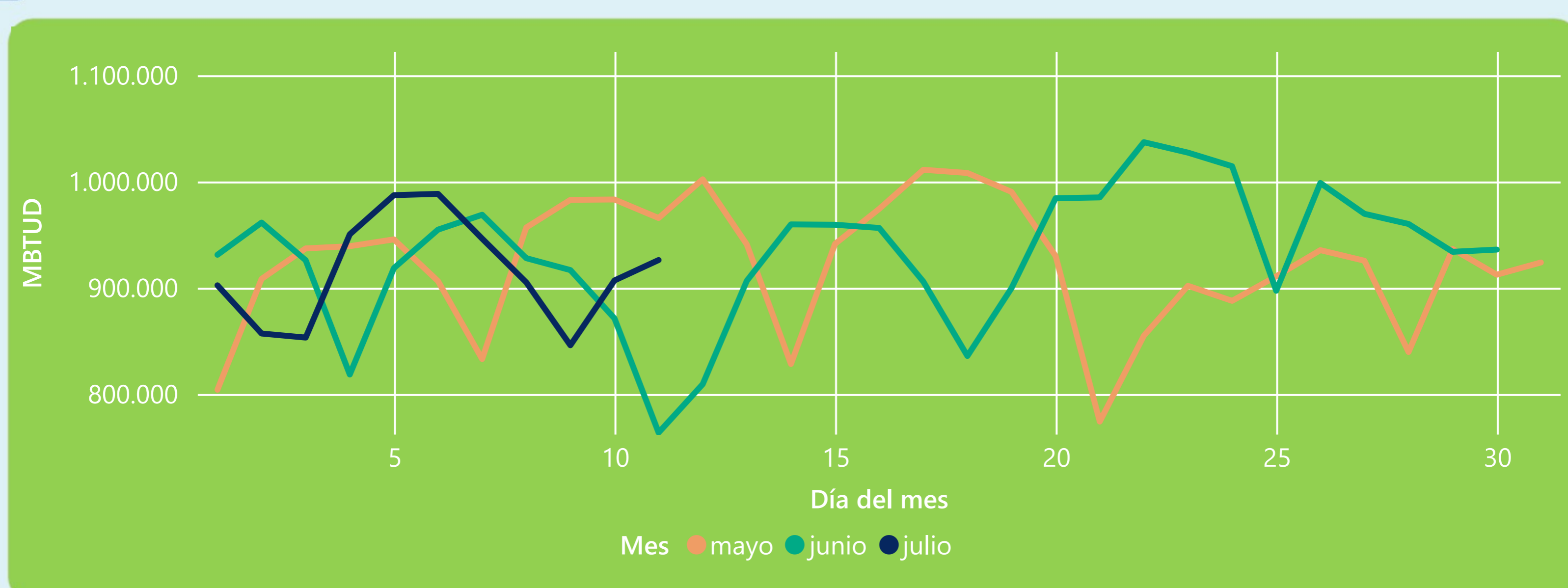
926 GBTUD

Se registra una reducción de la cantidad de energía tomada en un -2,55%, respecto al martes de la semana pasada.

*Cálculo realizado comparando el promedio del día anterior con el mismo día de la semana anterior



ENERGÍA TOMADA DEL SISTEMA NACIONAL DE TRANSPORTE



La energía tomada aumentó un 21,27% respecto al mes de Junio.
La energía tomada se redujo un -4,09% respecto al mes de Mayo.



INFORMACIÓN OPERATIVA POR SISTEMA

10 de julio 2023

Energía inyectada

Energía tomada

Costa

335

352

Interior

592

555

Total

927

907

11 de julio 2023

Energía inyectada

Energía tomada

Costa

372

361

Interior

587

565

Total

959

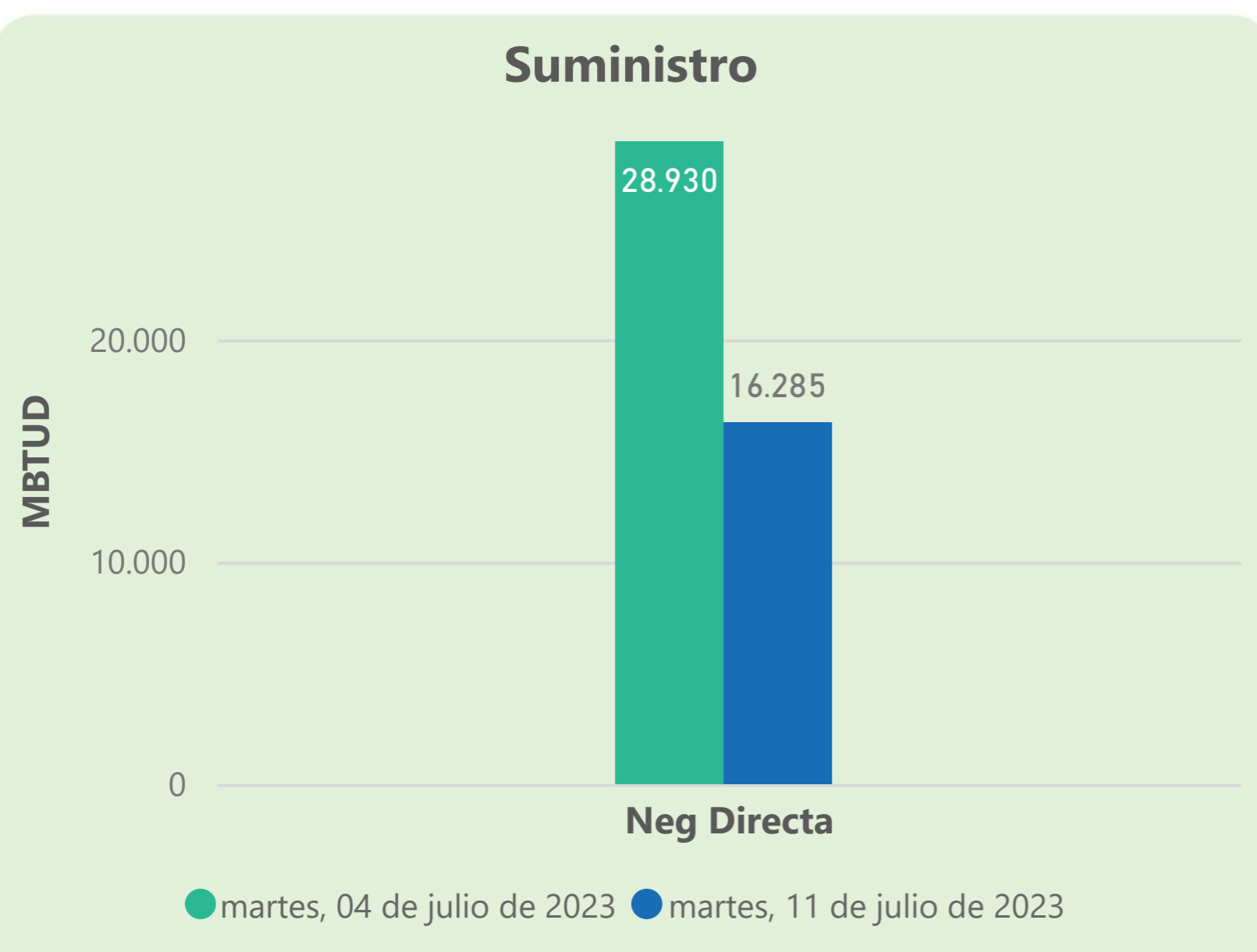
926

Las posibles diferencias presentadas entre el total de energía inyectada y total de entregas a usuarios finales puede ser ocasionada por almacenamientos en el sistema de transporte (empaquetamientos), pérdidas y consumos no reportados.

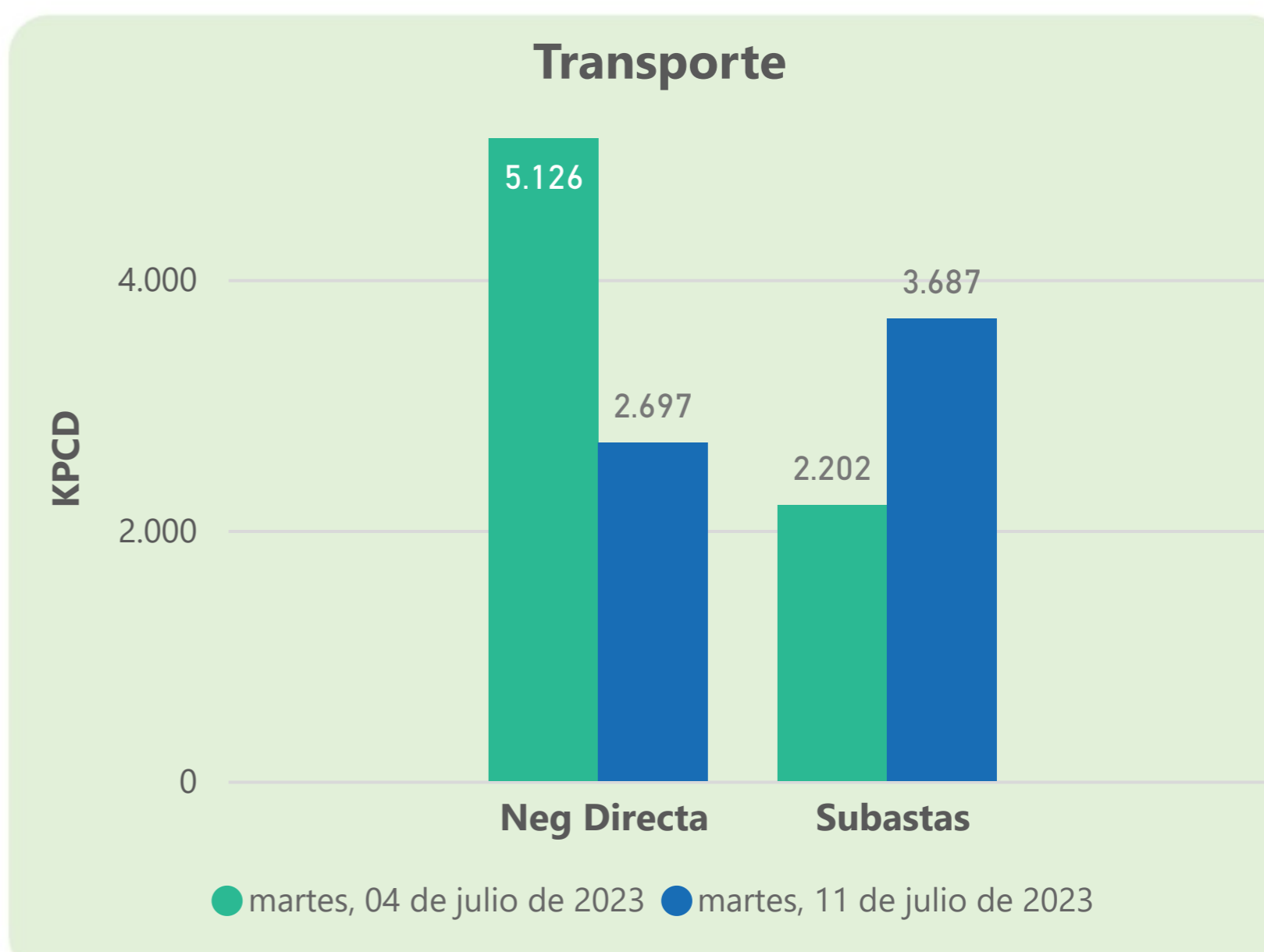


MERCADO SECUNDARIO

Suministro



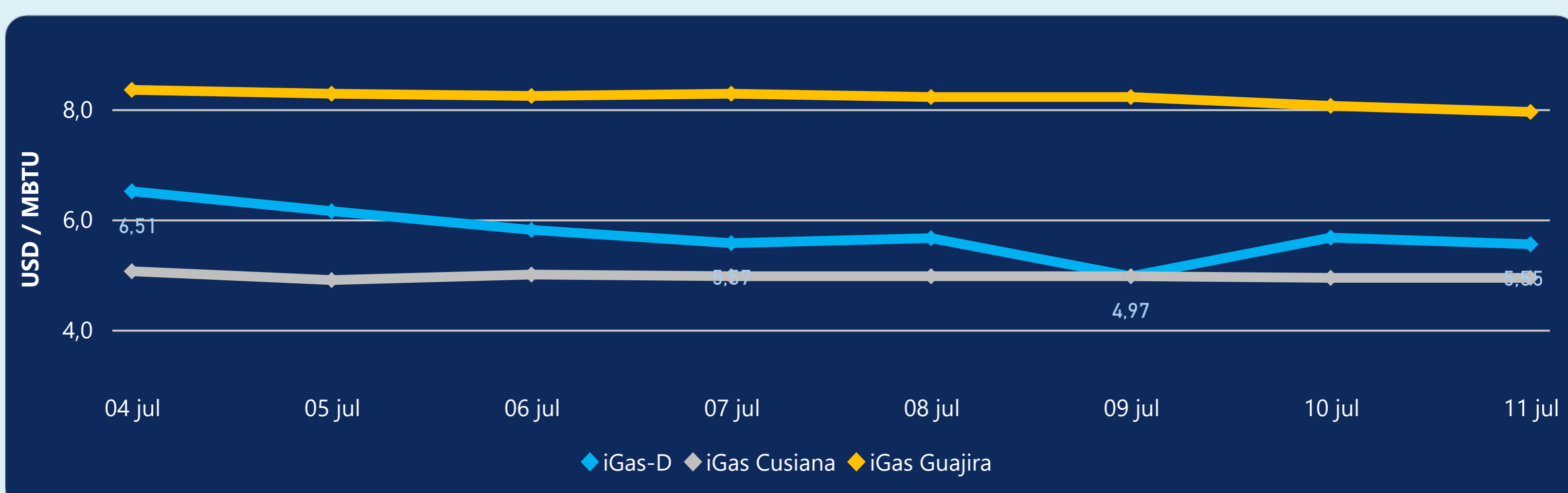
Transporte



Se registraron contratos de suministro, realizados en negociación directa por 16285 MBTUD. Por capacidad de transporte se registraron contratos, realizados en negociación directa por 2697 KPCD y en subastas por 3687 KPCD. En total la capacidad de transporte registrada fue de 6384 KPCD.



PRECIOS



El indicador de precios i-Gas presenta una reducción del -2,12%, alcanzando un valor de 5,55 USD/MBTU. El precio para entrega en la Guajira presenta una reducción del -1,36%, alcanzando un valor de 7,95 USD/MBTU. El precio para entrega en Cusiana no presentó variaciones.

11 de julio 2023

Henry Hub



2,73

USD/MBTU



LNG
Japón - Corea



12,02

USD/MBTU





COMPORTAMIENTO SUBASTA ÚSELO O VÉNDALO DE CORTO PLAZO



Suministro de Gas Natural*

Variación en el número de adjudicaciones

0%

Variación en las cantidades adjudicadas

150%



*Cálculo realizado comparando el promedio del último y penúltimo día adjudicado



Puntos de Entrega Adjudicados

28 de julio de 2022

22 de septiembre de 2022

Punto entrega	Cantidad (MBTUD)	Número de adjudicaciones	Precio* (USD/MBTU)
CUSIANA	200	1	ND

Punto entrega	Cantidad (MBTUD)	Número de adjudicaciones	Precio* (USD/MBTU)
CUSIANA	500	1	ND



Rutas de Transporte Adjudicadas

4 de julio 2023

11 de julio 2023

Ruta	Capacidad (KPCD)	Precio* (\$/KPC)
COGUA - SABANA_F	141	ND
CUSIANA - OCOA	172	ND
CUSIANA - SABANA_F	230	ND
CUSIANA - VASCONIA	1.080	1.609,30
LA BELLEZA - COGUA	141	ND
SEBASTOPOL - VASCONIA	488	ND

Ruta	Capacidad (KPCD)	Precio* (\$/KPC)
COGUA - SABANA_F	141	ND
CUSIANA - EL PORVENIR	793	ND
CUSIANA - OCOA	206	ND
CUSIANA - VASCONIA	520	ND
EL PORVENIR - LA BELLEZA	800	ND
LA BELLEZA - COGUA	141	ND
LA BELLEZA - VASCONIA	800	ND
SEBASTOPOL - VASCONIA	492	ND



Capacidad de transporte*

Variación en el número de adjudicaciones

14 %



Variación en las cantidades adjudicadas

73 %



*Cálculo realizado comparando el promedio del día anterior con el mismo día de la semana anterior