

AL DÍA CON EL GESTOR

13 de julio 2023

ENERGÍA TOMADA DEL SISTEMA NACIONAL DE TRANSPORTE

5 de julio de 2023

987 GBTUD



-4,08 %

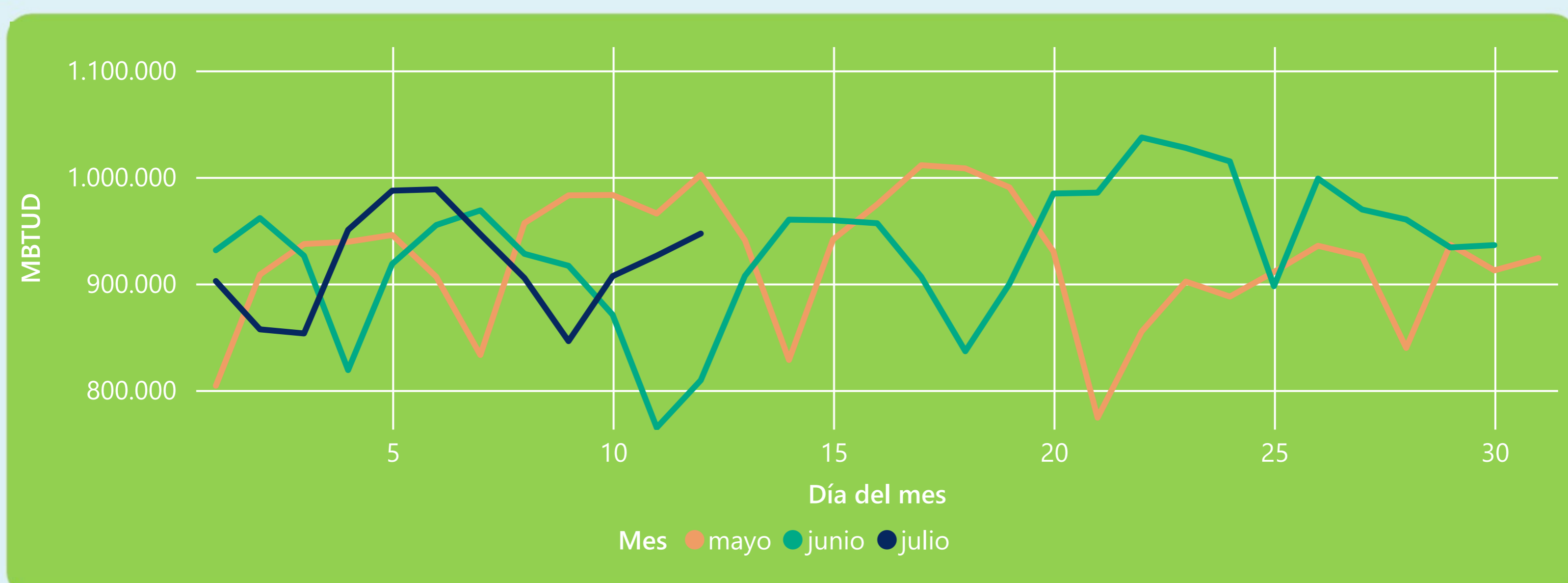
12 de julio 2023

947 GBTUD

Se registra una reducción de la cantidad de energía tomada en un -4,08%, respecto al miércoles de la semana pasada.

*Cálculo realizado comparando el promedio del día anterior con el mismo día de la semana anterior

ENERGÍA TOMADA DEL SISTEMA NACIONAL DE TRANSPORTE



La energía tomada aumentó un 17,01% respecto al mes de Junio.

La energía tomada se redujo un -5,51% respecto al mes de Mayo.

INFORMACIÓN OPERATIVA POR SISTEMA

11 de julio 2023

Energía inyectada

Energía tomada

Costa

372

361

Interior

587

565

Total

959

926

12 de julio 2023

Energía inyectada

Energía tomada

Costa

354

364

Interior

592

583

Total

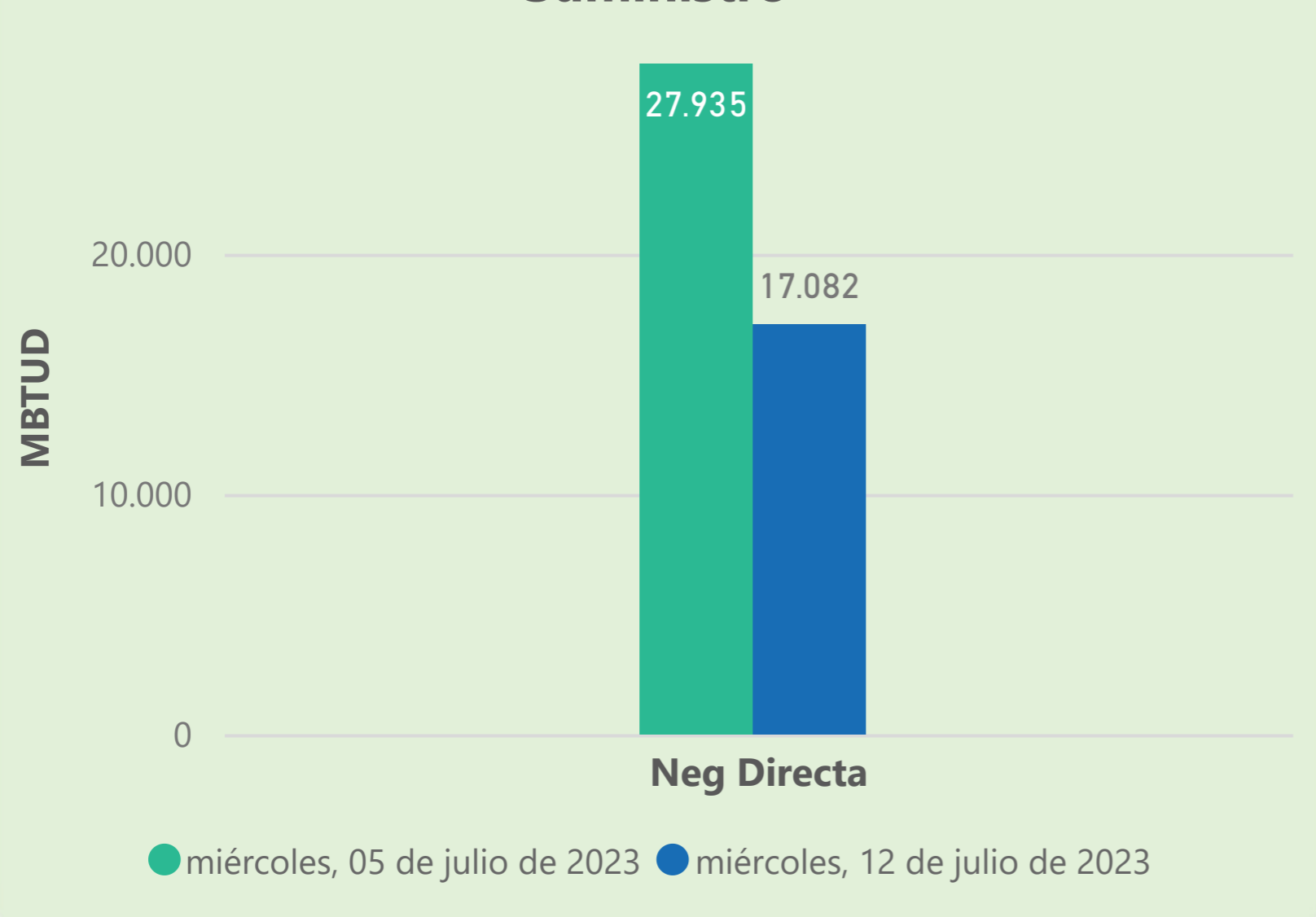
946

947

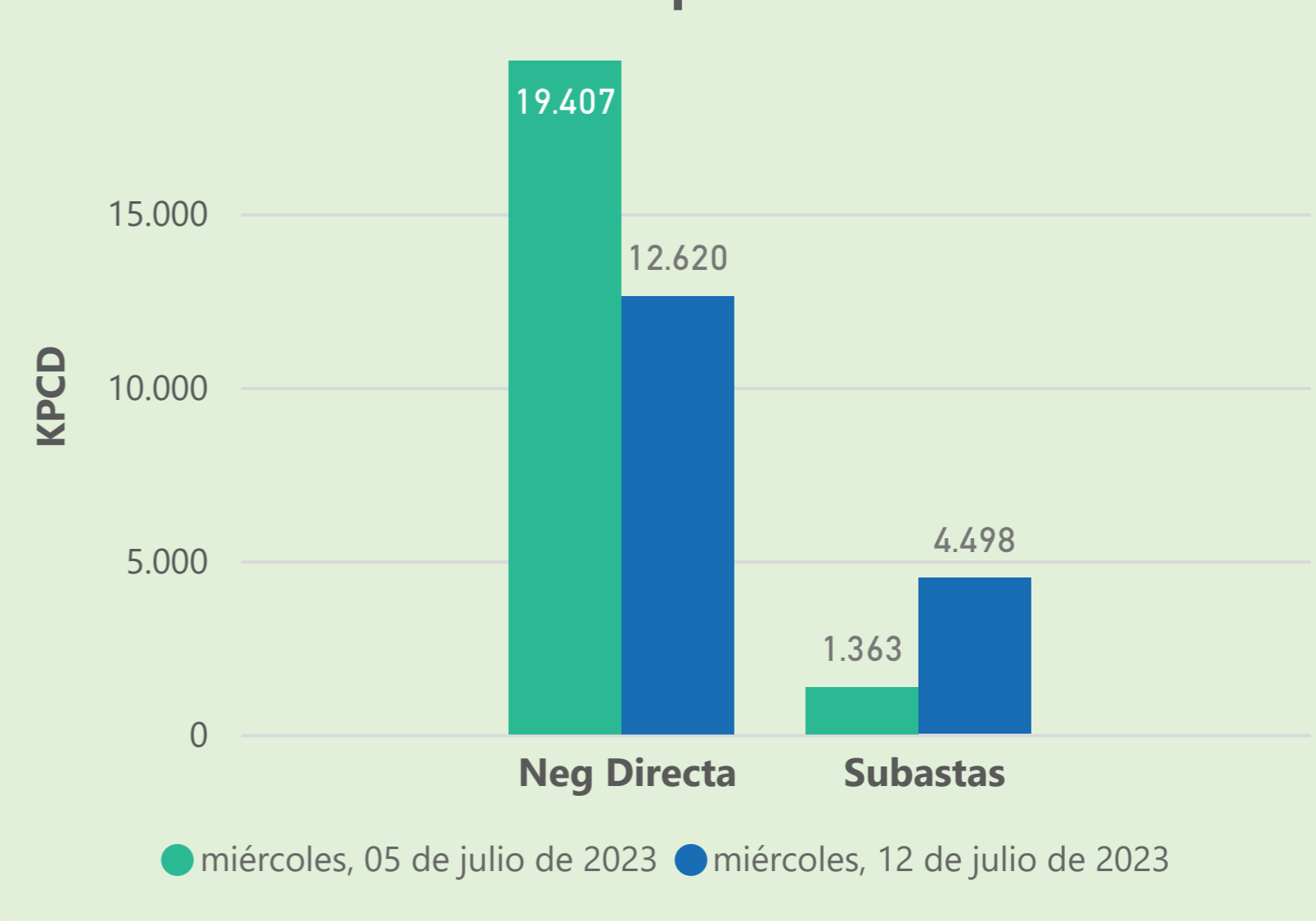
Las posibles diferencias presentadas entre el total de energía inyectada y total de entregas a usuarios finales puede ser ocasionada por almacenamientos en el sistema de transporte (empaquetamientos), pérdidas y consumos no reportados.

MERCADO SECUNDARIO

Suministro

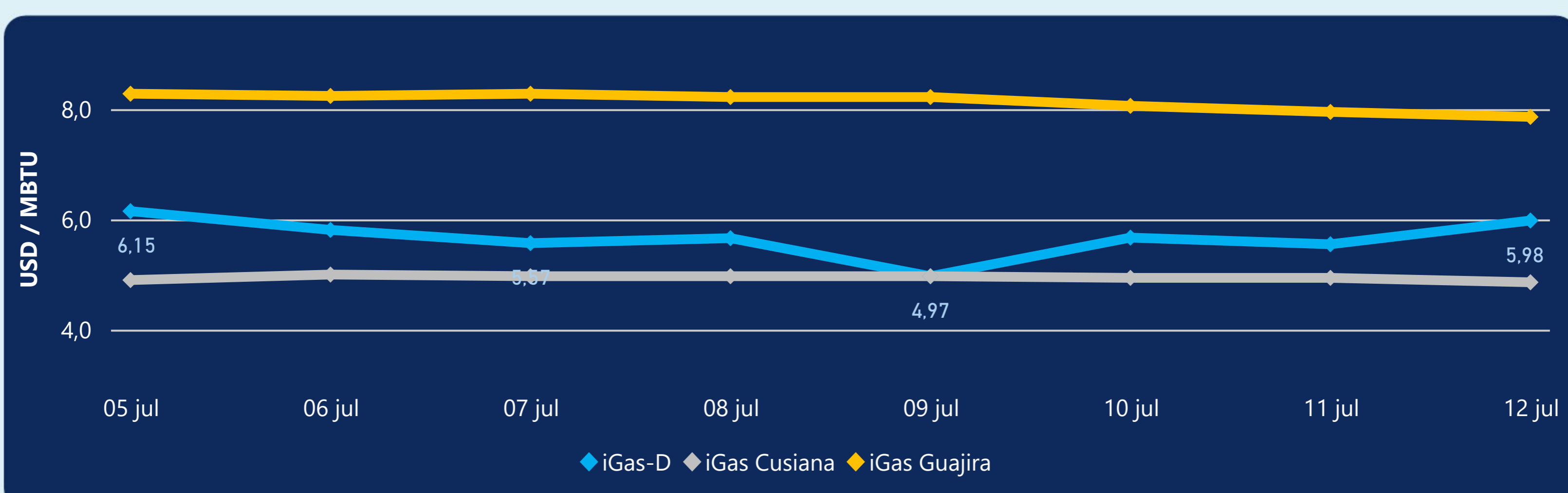


Transporte



Se registraron contratos de suministro, realizados en negociación directa por 17082 MBTUD. Por capacidad de transporte se registraron contratos, realizados en negociación directa por 12620 KPCD y en subastas por 4498 KPCD. En total la capacidad de transporte registrada fue de 17118 KPCD.

PRECIOS



El indicador de precios i-Gas presenta un incremento del 7,75%, alcanzando un valor de 5,98 USD/MBTU. El precio para entrega en la Guajira presenta una reducción del -1,13%, alcanzando un valor de 7,86 USD/MBTU. El precio para entrega en Cusiana presenta una reducción del -1,62%, alcanzando un valor de 4,86 USD/MBTU.

12 de julio 2023

Henry Hub



2,63



USD/MBTU

LNG
Japón - Corea



11,98



USD/MBTU



COMPORTAMIENTO SUBASTA ÚSELO O VÉNDALO DE CORTO PLAZO



Suministro de Gas Natural*

Variación en el número de adjudicaciones

0%

Variación en las cantidades adjudicadas

150%



*Cálculo realizado comparando el promedio del último y penúltimo día adjudicado



Puntos de Entrega Adjudicados

28 de julio de 2022

22 de septiembre de 2022

Punto entrega	Cantidad (MBTUD)	Número de adjudicaciones	Precio* (USD/MBTU)
CUSIANA	200	1	ND

Punto entrega	Cantidad (MBTUD)	Número de adjudicaciones	Precio* (USD/MBTU)
CUSIANA	500	1	ND



Rutas de Transporte Adjudicadas

5 de julio 2023

12 de julio 2023

Ruta	Capacidad (KPCD)	Precio* (\$/KPC)
COGUA - SABANA_F	141	ND
CUSIANA - OCOA	146	ND
CUSIANA - SABANA_F	385	ND
CUSIANA - VASCONIA	113	ND
LA BELLEZA - COGUA	141	ND
SEBASTOPOL - VASCONIA	487	ND

Ruta	Capacidad (KPCD)	Precio* (\$/KPC)
COGUA - SABANA_F	34	ND
CUSIANA - EL PORVENIR	1.482	ND
CUSIANA - OCOA	130	ND
CUSIANA - SABANA_F	107	ND
EL PORVENIR - LA BELLEZA	1.482	ND
LA BELLEZA - COGUA	34	ND
LA BELLEZA - VASCONIA	33	ND
SEBASTOPOL - VASCONIA	180	ND
VASCONIA - LA BELLEZA	1.268	ND



Capacidad de transporte*

Variación en el número de adjudicaciones

50 %



Variación en las cantidades adjudicadas

236 %



*Cálculo realizado comparando el promedio del día anterior con el mismo día de la semana anterior