

AL DÍA CON EL GESTOR

14 de julio 2023

ENERGÍA TOMADA DEL SISTEMA NACIONAL DE TRANSPORTE

6 de julio de 2023

988 GBTUD



-3,26 %

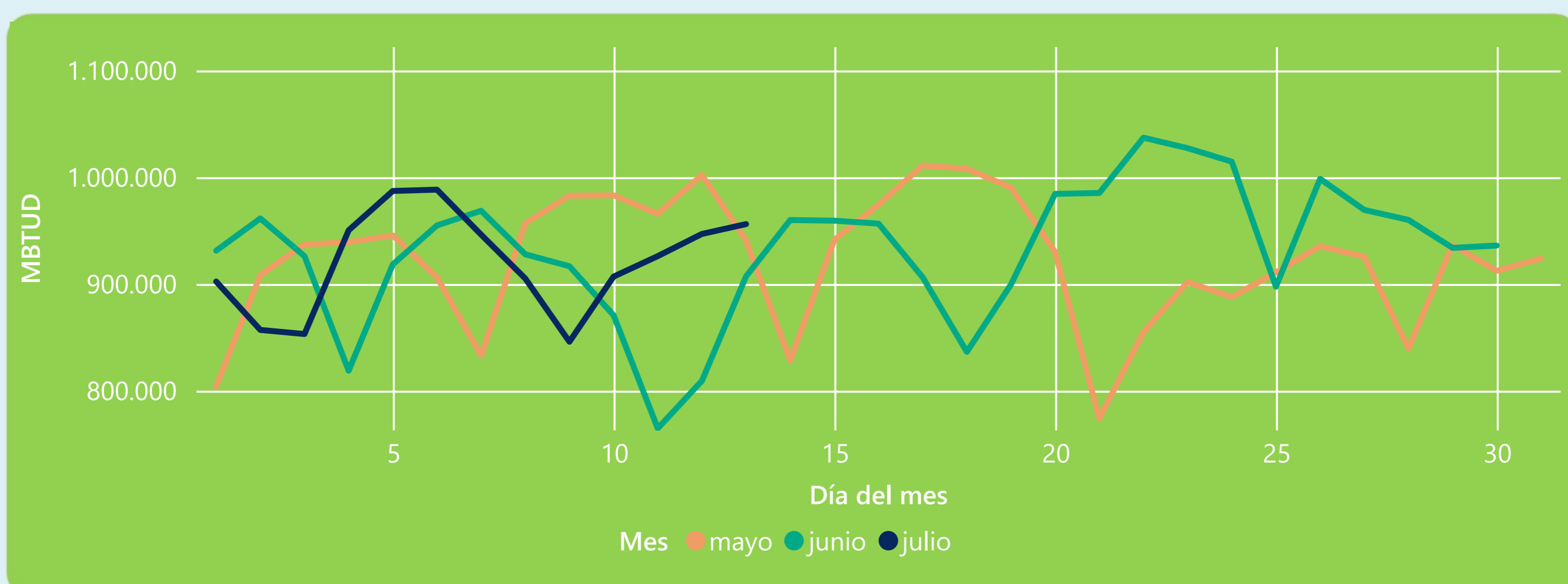
13 de julio 2023

956 GBTUD

Se registra una reducción de la cantidad de energía tomada en un -3,26%, respecto al jueves de la semana pasada.

*Cálculo realizado comparando el promedio del día anterior con el mismo día de la semana anterior

ENERGÍA TOMADA DEL SISTEMA NACIONAL DE TRANSPORTE



La energía tomada aumentó un 5,4% respecto al mes de Junio.

La energía tomada aumentó un 1,63% respecto al mes de Mayo.

INFORMACIÓN OPERATIVA POR SISTEMA

12 de julio 2023

Energía inyectada

Energía tomada

Costa

354

364

Interior

592

583

Total

946

947

13 de julio 2023

Energía inyectada

Energía tomada

Costa

361

380

Interior

590

576

Total

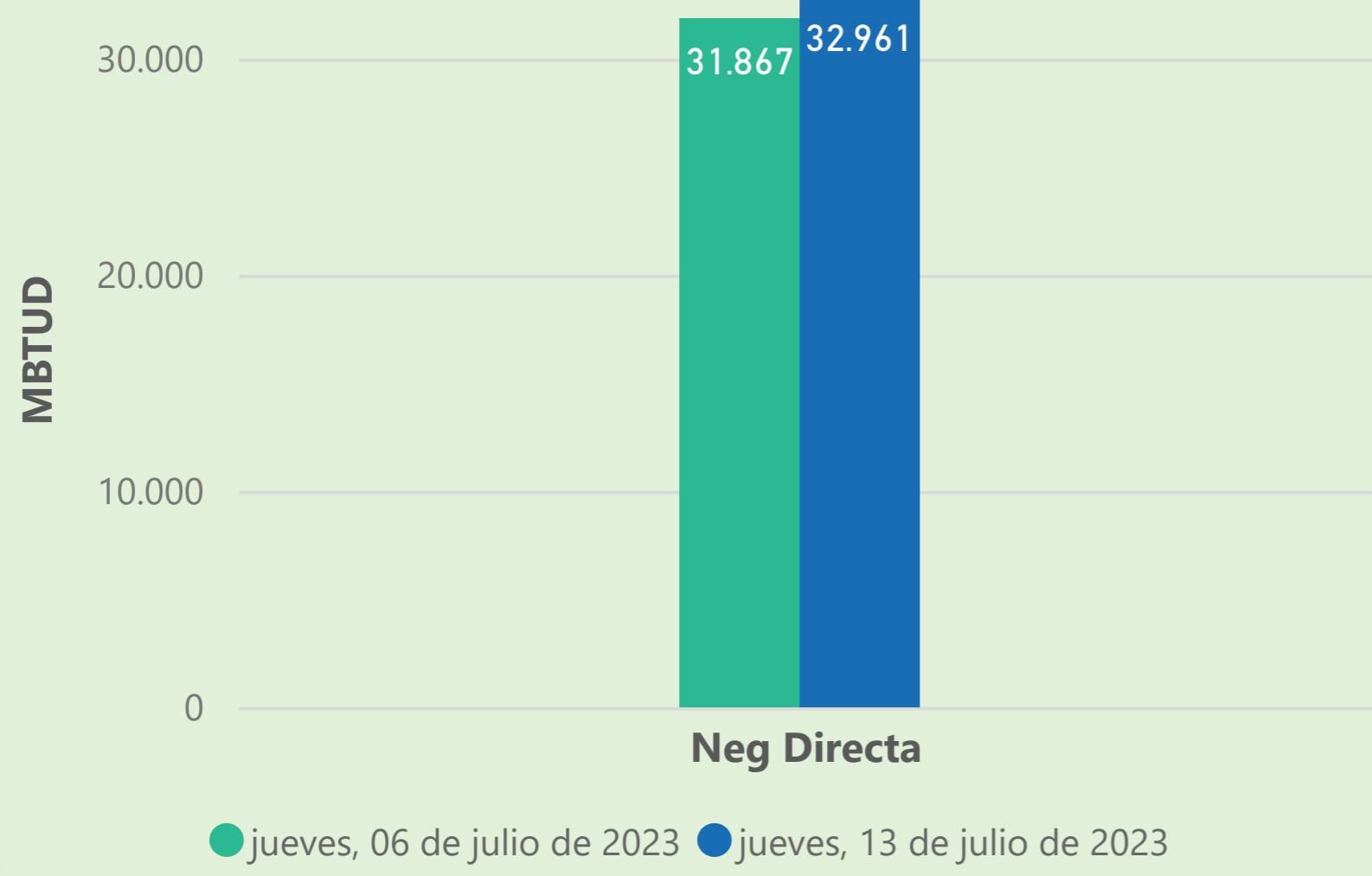
952

956

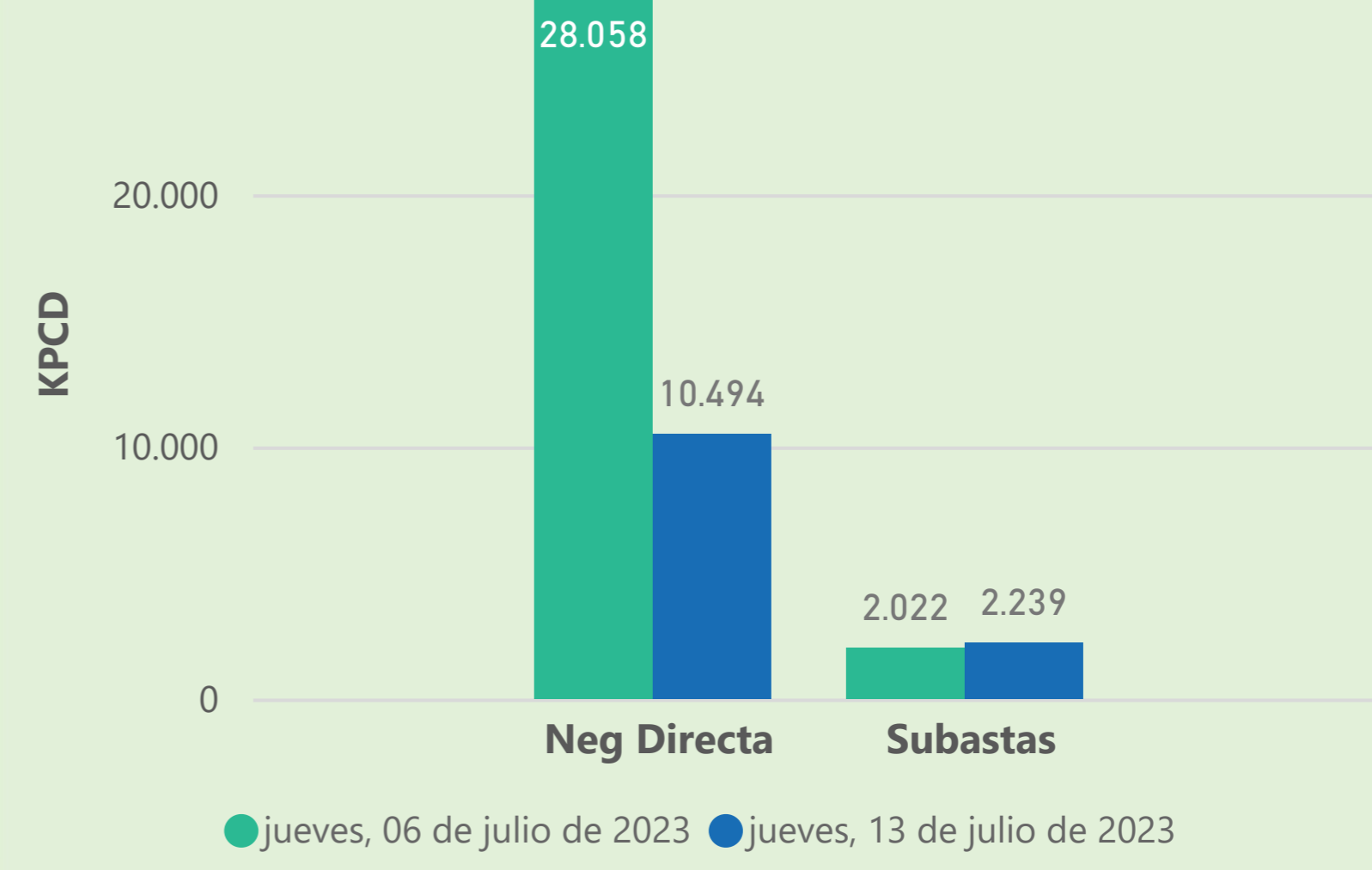
Las posibles diferencias presentadas entre el total de energía inyectada y total de entregas a usuarios finales puede ser ocasionada por almacenamientos en el sistema de transporte (empaquetamientos), pérdidas y consumos no reportados.

MERCADO SECUNDARIO

Suministro

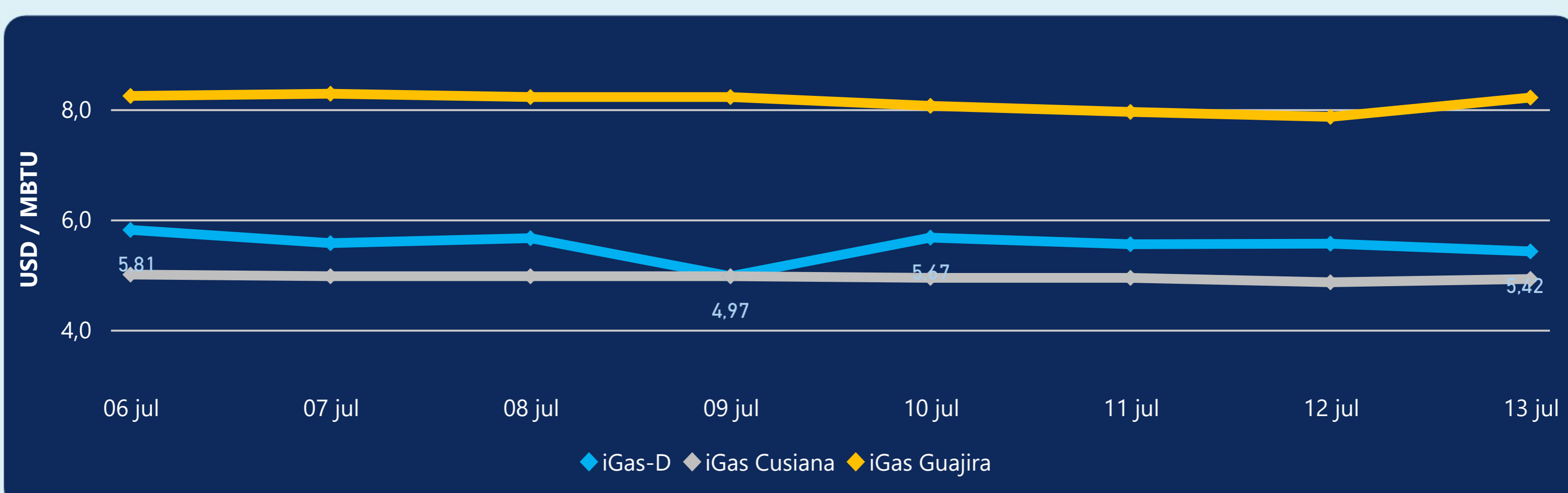


Transporte



Se registraron contratos de suministro, realizados en negociación directa por 32961 MBTUD. Por capacidad de transporte se registraron contratos, realizados en negociación directa por 10494 KPCD y en subastas por 2239 KPCD. En total la capacidad de transporte registrada fue de 12733 KPCD.

PRECIOS



El indicador de precios i-Gas presenta una reducción del -2,52%, alcanzando un valor de 5,42 USD/MBTU. El precio para entrega en la Guajira presenta un incremento del 4,45%, alcanzando un valor de 8,21 USD/MBTU. El precio para entrega en Cusiana presenta un incremento del 1,23%, alcanzando un valor de 4,92 USD/MBTU.

13 de julio 2023

Henry Hub



2,55

USD/MBTU



LNG
Japón - Corea



11,91

USD/MBTU





COMPORTAMIENTO SUBASTA ÚSELO O VÉNDALO DE CORTO PLAZO



Suministro de Gas Natural*

Variación en el número de adjudicaciones

0%

Variación en las cantidades adjudicadas

150%



*Cálculo realizado comparando el promedio del último y penúltimo día adjudicado



Puntos de Entrega Adjudicados

28 de julio de 2022

22 de septiembre de 2022

Punto entrega	Cantidad (MBTUD)	Número de adjudicaciones	Precio* (USD/MBTU)
CUSIANA	200	1	ND

Punto entrega	Cantidad (MBTUD)	Número de adjudicaciones	Precio* (USD/MBTU)
CUSIANA	500	1	ND



Rutas de Transporte Adjudicadas

6 de julio 2023

13 de julio 2023

Ruta	Capacidad (KPCD)	Precio* (\$/KPC)
COGUA - SABANA_F	141	ND
CUSIANA - EL PORVENIR	194	ND
CUSIANA - SABANA_F	255	ND
CUSIANA - VASCONIA	486	ND
EL PORVENIR - LA BELLEZA	196	ND
LA BELLEZA - COGUA	141	ND
LA BELLEZA - VASCONIA	196	ND
SEBASTOPOL - VASCONIA	483	ND

Ruta	Capacidad (KPCD)	Precio* (\$/KPC)
CUSIANA - EL PORVENIR	674	ND
CUSIANA - OCOA	171	ND
CUSIANA - SABANA_F	204	1.755,60
EL PORVENIR - LA BELLEZA	674	ND
VASCONIA - LA BELLEZA	592	ND



Capacidad de transporte*

Variación en el número de adjudicaciones

-25 % ↓

Variación en las cantidades adjudicadas

11 % ↑

*Cálculo realizado comparando el promedio del día anterior con el mismo día de la semana anterior