

AL DÍA CON EL GESTOR

20 de julio 2023

ENERGÍA TOMADA DEL SISTEMA NACIONAL DE TRANSPORTE

12 de julio de 2023

947 GBTUD



-0,28 %

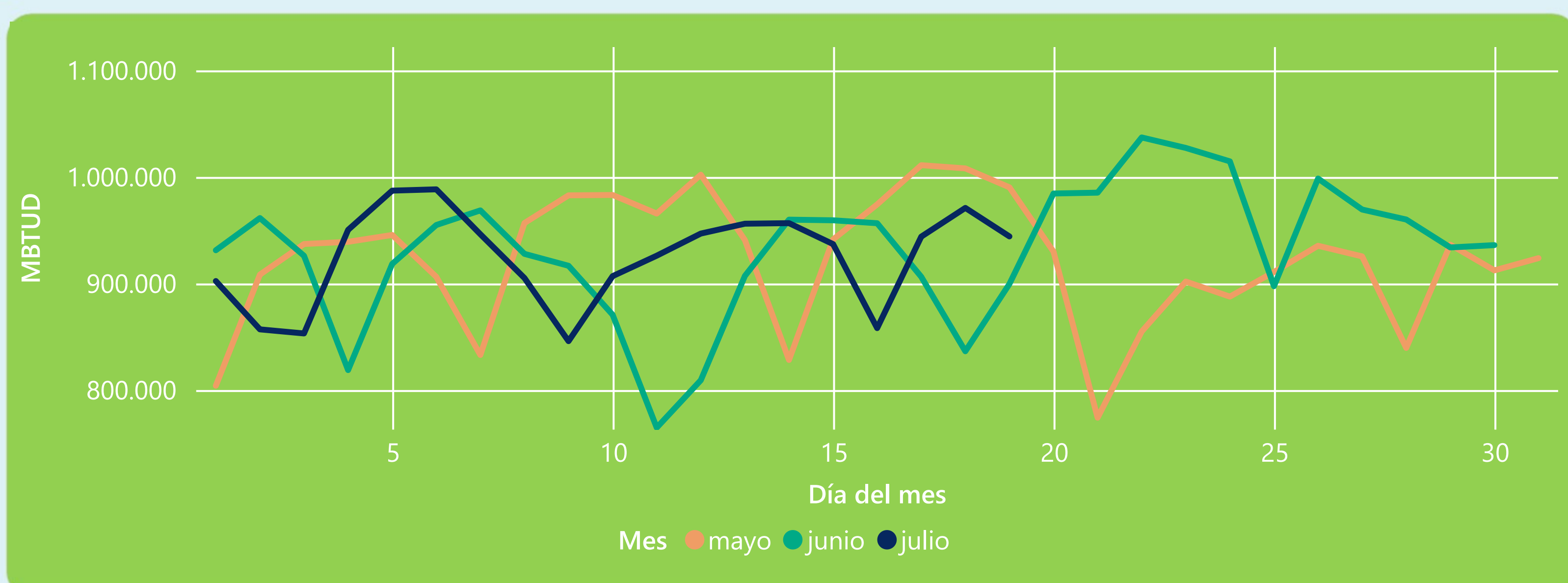
19 de julio 2023

944 GBTUD

Se registra una reducción de la cantidad de energía tomada en un -0,28%, respecto al miércoles de la semana pasada.

*Cálculo realizado comparando el promedio del día anterior con el mismo día de la semana anterior

ENERGÍA TOMADA DEL SISTEMA NACIONAL DE TRANSPORTE



La energía tomada aumentó un 4,96% respecto al mes de Junio.

La energía tomada se redujo un -4,65% respecto al mes de Mayo.

INFORMACIÓN OPERATIVA POR SISTEMA

18 de julio 2023

Energía inyectada

Energía tomada

Costa

384

388

Interior

557

583

Total

941

971

19 de julio 2023

Energía inyectada

Energía tomada

Costa

381

385

Interior

598

559

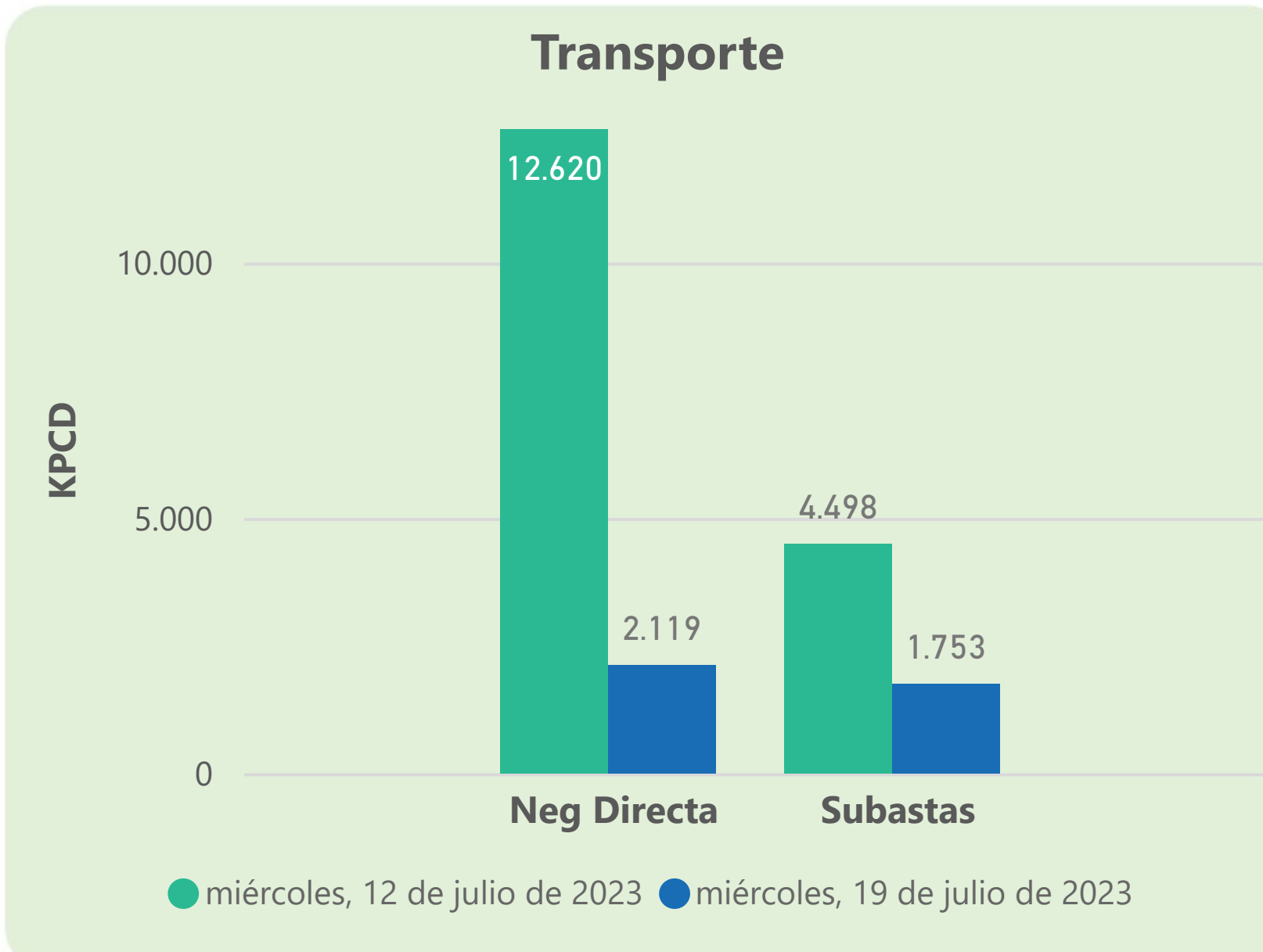
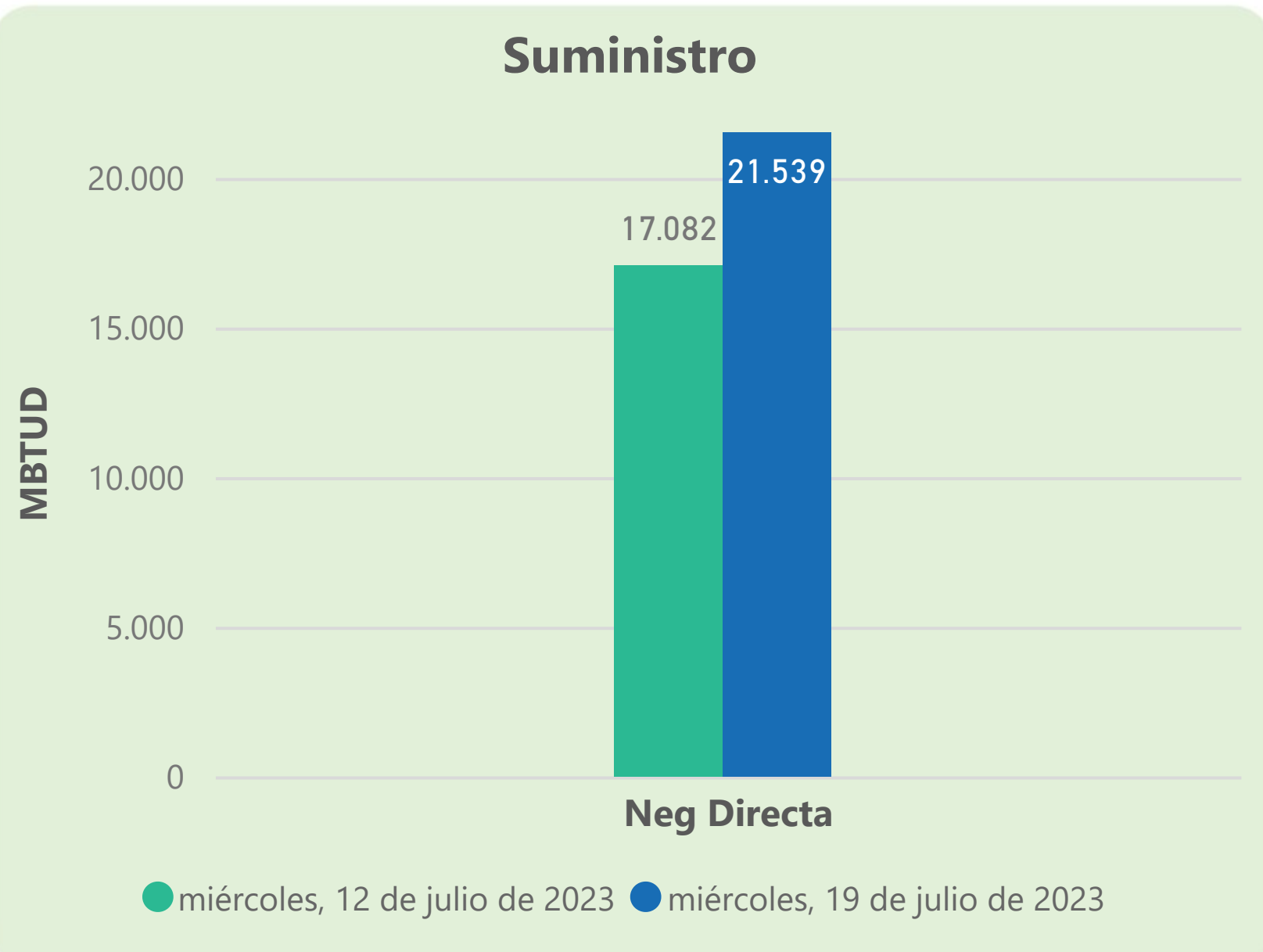
Total

979

944

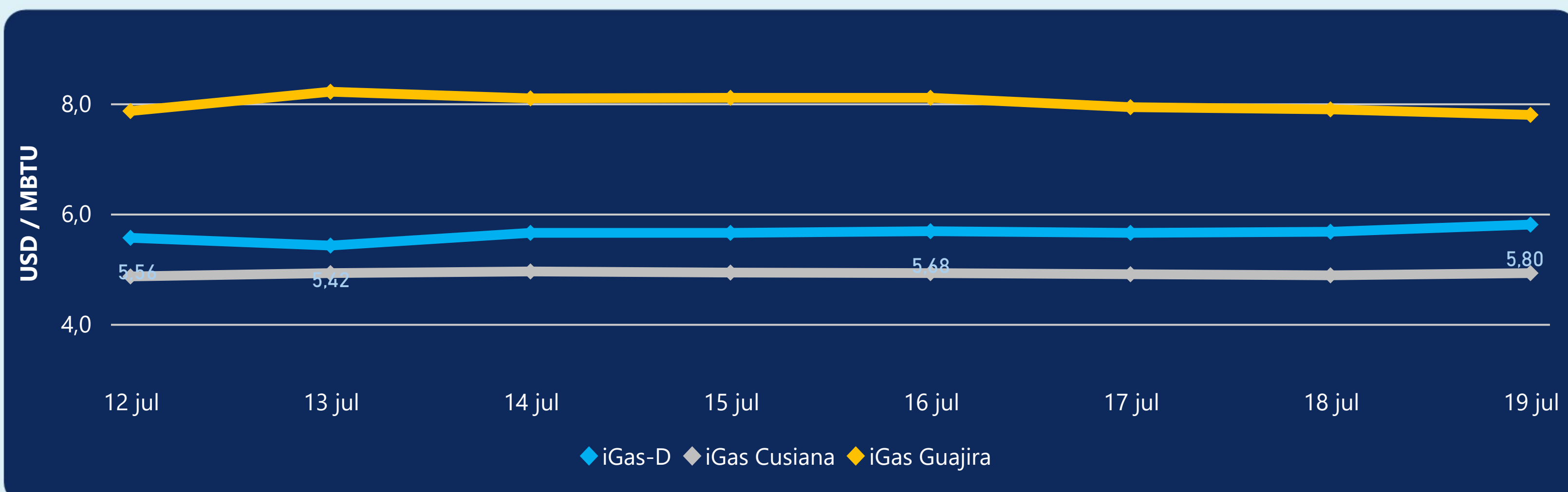
Las posibles diferencias presentadas entre el total de energía inyectada y total de entregas a usuarios finales puede ser ocasionada por almacenamientos en el sistema de transporte (empaquetamientos), pérdidas y consumos no reportados.

MERCADO SECUNDARIO



Se registraron contratos de suministro, realizados en negociación directa por 21539 MBTUD. Por capacidad de transporte se registraron contratos, realizados en negociación directa por 2119 KPCD y en subastas por 1753 KPCD. En total la capacidad de transporte registrada fue de 3872 KPCD.

PRECIOS



El indicador de precios i-Gas presenta un incremento del 2,29%, alcanzando un valor de 5,8 USD/MBTU. El precio para entrega en la Guajira presenta una reducción del -1,27%, alcanzando un valor de 7,79 USD/MBTU. El precio para entrega en Cusiana presenta un incremento del 0,82%, alcanzando un valor de 4,92 USD/MBTU.

19 de julio 2023

Henry Hub



2,60



USD/MBTU

LNG
Japón - Corea



10,75



USD/MBTU



COMPORTAMIENTO SUBASTA ÚSELO O VÉNDALO DE CORTO PLAZO



Suministro de Gas Natural*

Variación en el número de adjudicaciones

100% ↑

Variación en las cantidades adjudicadas

-26% ↓

*Cálculo realizado comparando el promedio del último y penúltimo día adjudicado



Puntos de Entrega Adjudicados

22 de septiembre de 20... ▾

12 de julio de 2023 ▾

| Punto entrega | Cantidad (MBTUD) | Número de adjudicaciones | Precio* (USD/MBTU) |
|---------------|------------------|--------------------------|--------------------|
| CUSIANA | 500 | 1 | ND |

| Punto entrega | Cantidad (MBTUD) | Número de adjudicaciones | Precio* (USD/MBTU) |
|---------------|------------------|--------------------------|--------------------|
| CUIAGUA | 70 | 1 | ND |
| CUSIANA | 300 | 1 | ND |



Rutas de Transporte Adjudicadas

12 de julio 2023 ▾

19 de julio 2023 ▾

| Ruta | Capacidad (KPCD) | Precio* (\$/KPC) |
|--------------------------|------------------|------------------|
| COGUA - SABANA_F | 34 | ND |
| CUSIANA - EL PORVENIR | 1.482 | ND |
| CUSIANA - OCOA | 130 | ND |
| CUSIANA - SABANA_F | 107 | ND |
| EL PORVENIR - LA BELLEZA | 1.482 | ND |
| LA BELLEZA - COGUA | 34 | ND |
| LA BELLEZA - VASCONIA | 33 | ND |
| SEBASTOPOL - VASCONIA | 180 | ND |
| VASCONIA - LA BELLEZA | 1.268 | ND |

| Ruta | Capacidad (KPCD) | Precio* (\$/KPC) |
|--------------------|------------------|------------------|
| CUSIANA - SABANA_F | 112 | ND |
| CUSIANA - VASCONIA | 1.641 | ND |



Capacidad de transporte*

Variación en el número de adjudicaciones

-78% ↓

Variación en las cantidades adjudicadas

-63% ↓

*Cálculo realizado comparando el promedio del día anterior con el mismo día de la semana anterior