

AL DÍA CON EL GESTOR

25 de julio 2023



ENERGÍA TOMADA DEL SISTEMA NACIONAL DE TRANSPORTE

17 de julio de 2023

944 GBTUD



1,19 %

24 de julio 2023

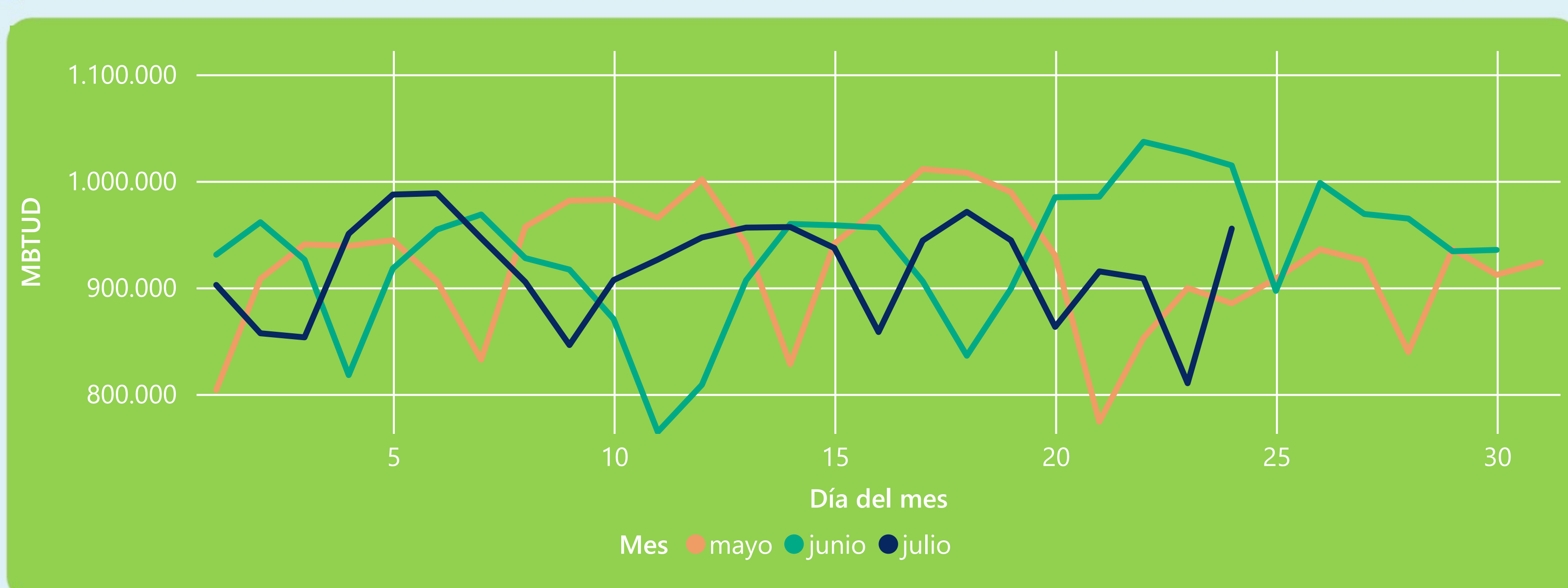
955 GBTUD

Se registra un incremento de la cantidad de energía tomada de 1,19%, respecto al lunes de la semana pasada.

*Cálculo realizado comparando el promedio del día anterior con el mismo día de la semana anterior



ENERGÍA TOMADA DEL SISTEMA NACIONAL DE TRANSPORTE



La energía tomada se redujo un -5,84% respecto al mes de Junio.

La energía tomada aumentó un 7,93% respecto al mes de Mayo.



INFORMACIÓN OPERATIVA POR SISTEMA

23 de julio 2023

Energía inyectada

Energía tomada

Costa

324

328

Interior

540

482

Total

864

810

24 de julio 2023

Energía inyectada

Energía tomada

Costa

357

367

Interior

589

588

Total

947

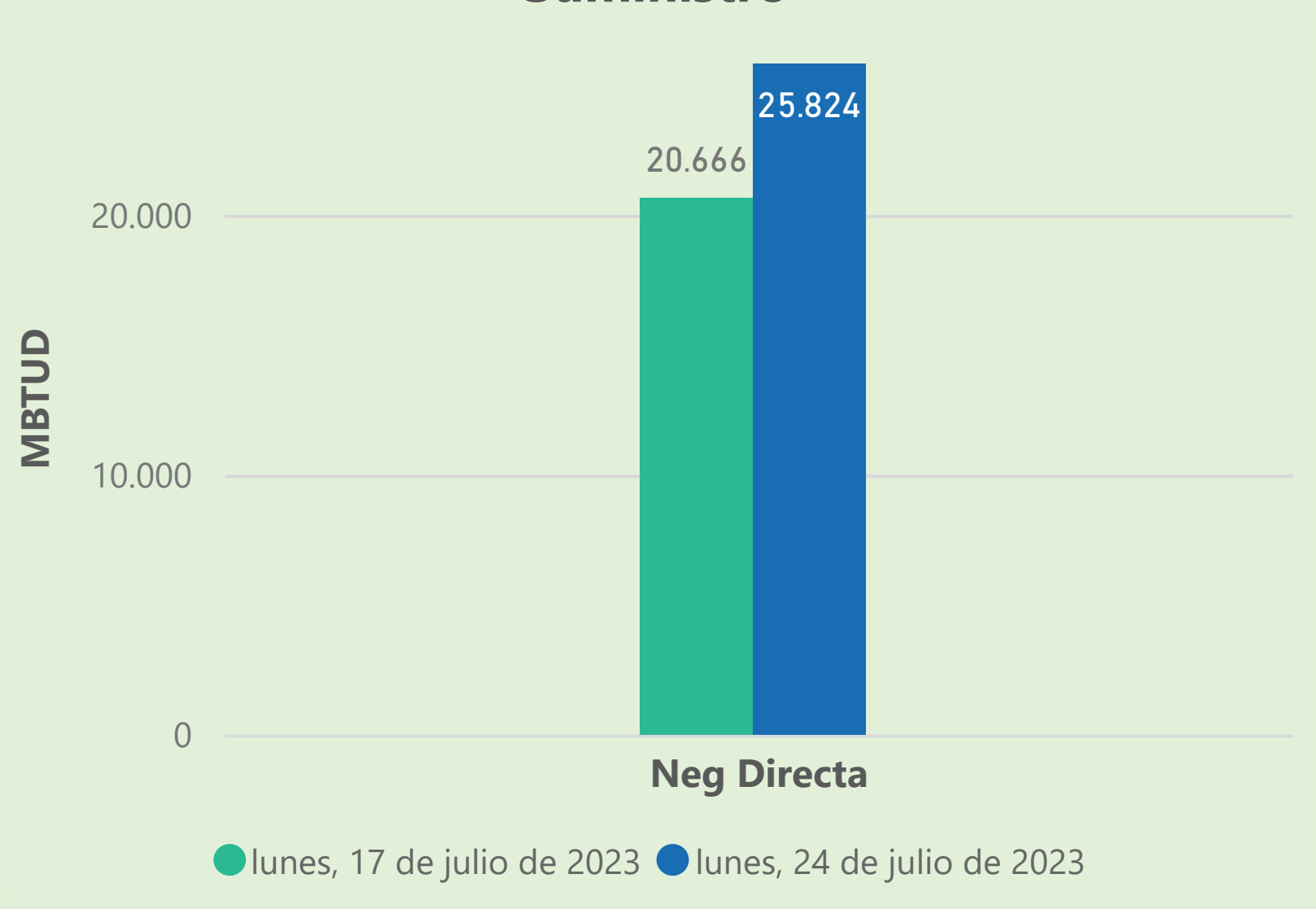
955

Las posibles diferencias presentadas entre el total de energía inyectada y total de entregas a usuarios finales puede ser ocasionada por almacenamientos en el sistema de transporte (empaquetamientos), pérdidas y consumos no reportados.

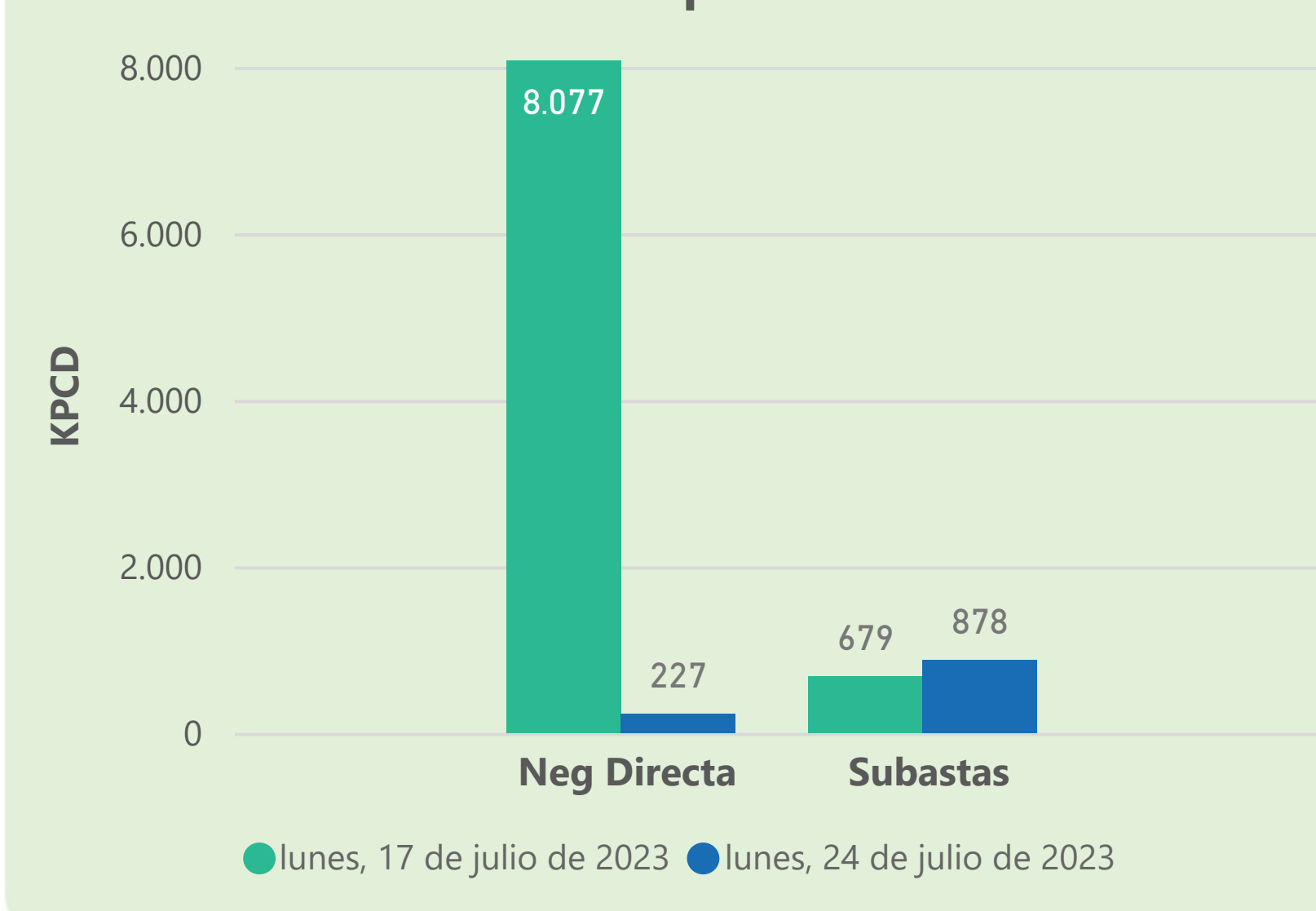


MERCADO SECUNDARIO

Suministro



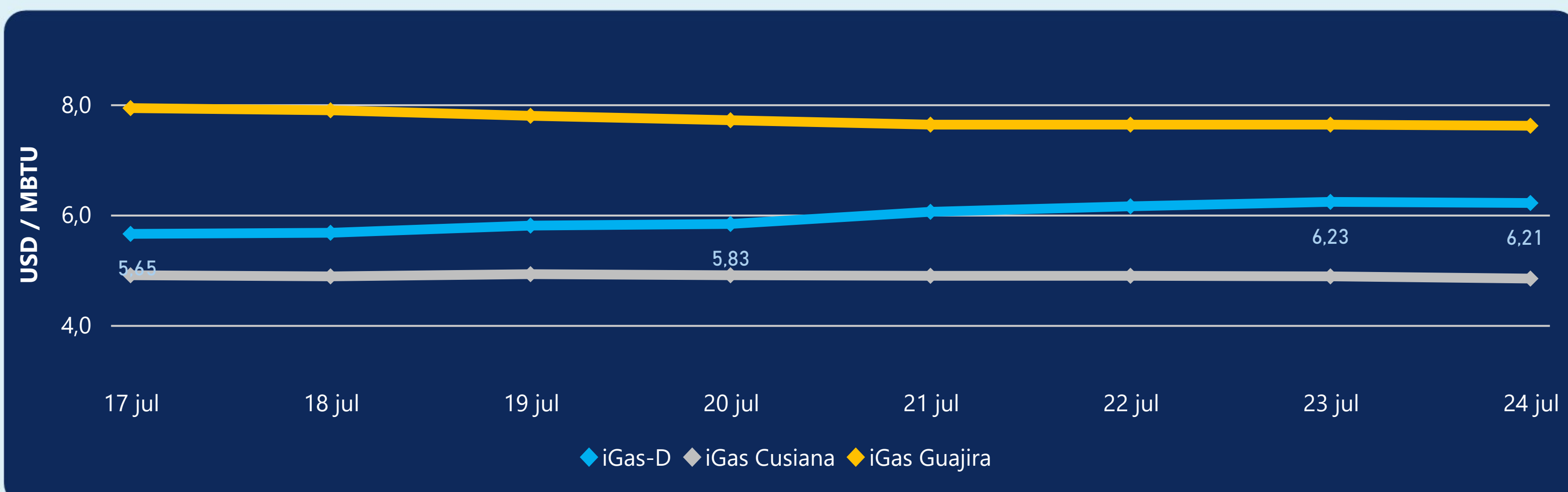
Transporte



Se registraron contratos de suministro, realizados en negociación directa por 25824 MBTUD. Por capacidad de transporte se registraron contratos, realizados en negociación directa por 227 KPCD y en subastas por 878 KPCD. En total la capacidad de transporte registrada fue de 1105 KPCD.



PRECIOS



El indicador de precios i-Gas presenta una reducción del -0,32%, alcanzando un valor de 6,21 USD/MBTU. El precio para entrega en la Guajira presenta una reducción del -0,26%, alcanzando un valor de 7,61 USD/MBTU. El precio para entrega en Cusiana presenta una reducción del -0,82%, alcanzando un valor de 4,84 USD/MBTU.

24 de julio 2023



Henry Hub

2,69

USD/MBTU



LNG
Japón - Corea

11,26

USD/MBTU





COMPORTAMIENTO SUBASTA ÚSELO O VÉNDALO DE CORTO PLAZO



Suministro de Gas Natural*

Variación en el número de adjudicaciones

100% ↑

Variación en las cantidades adjudicadas

-26% ↓

*Cálculo realizado comparando el promedio del último y penúltimo día adjudicado



Puntos de Entrega Adjudicados

22 de septiembre de 20... ▾

12 de julio de 2023 ▾

Punto entrega	Cantidad (MBTUD)	Número de adjudicaciones	Precio* (USD/MBTU)
CUSIANA	500	1	ND

Punto entrega	Cantidad (MBTUD)	Número de adjudicaciones	Precio* (USD/MBTU)
CUPIAGUA	70	1	ND
CUSIANA	300	1	ND



Rutas de Transporte Adjudicadas

17 de julio 2023 ▾

24 de julio 2023 ▾

Ruta	Capacidad (KPCD)	Precio* (\$/KPC)
CUSIANA - EL PORVENIR	154	ND
CUSIANA - SABANA_F	140	ND
CUSIANA - VASCONIA	96	ND
EL PORVENIR - LA BELLEZA	154	ND
VASCONIA - LA BELLEZA	144	ND

Ruta	Capacidad (KPCD)	Precio* (\$/KPC)
CUSIANA - OCOA	223	ND
CUSIANA - VASCONIA	567	ND
SEBASTOPOL - VASCONIA	311	ND



Capacidad de transporte*

Variación en el número de adjudicaciones

-40 % ↓

Variación en las cantidades adjudicadas

60 % ↑

*Cálculo realizado comparando el promedio del día anterior con el mismo día de la semana anterior