

AL DÍA CON EL GESTOR

28 de julio 2023

ENERGÍA TOMADA DEL SISTEMA NACIONAL DE TRANSPORTE

20 de julio de 2023

863 GBTUD



18,19 %

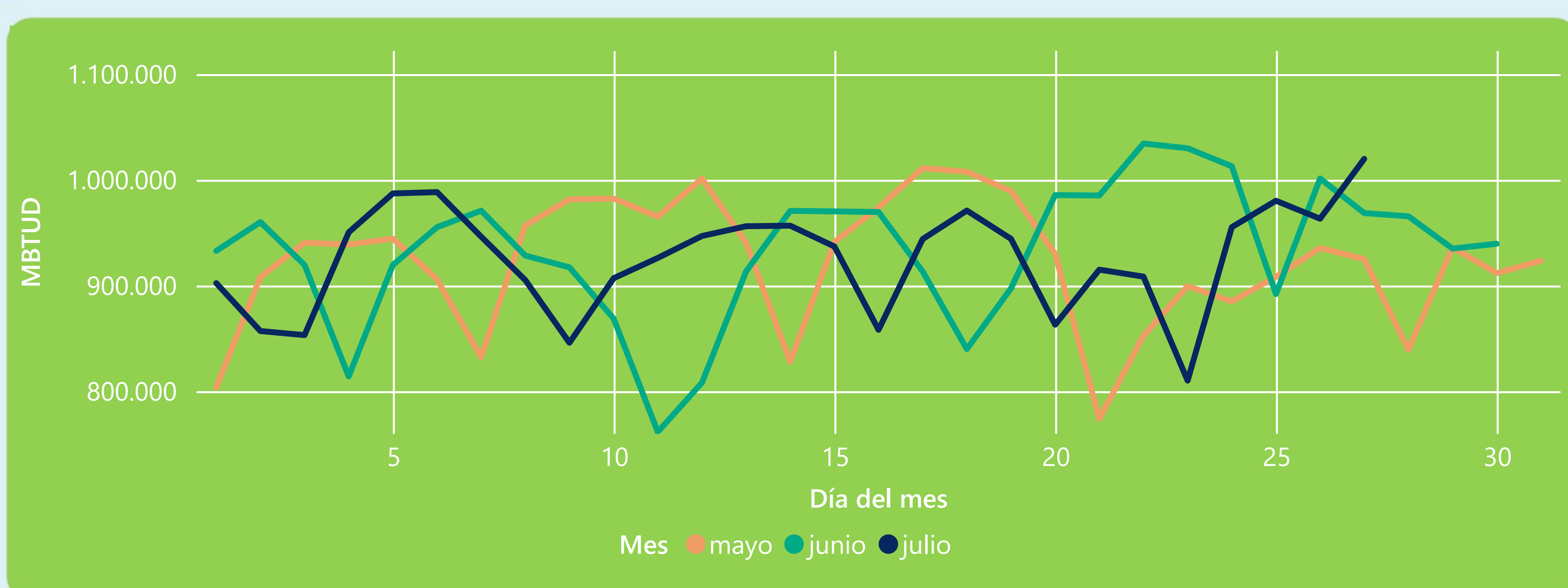
27 de julio 2023

1.020 GBTUD

Se registra un incremento de la cantidad de energía tomada de 18,19%, respecto al jueves de la semana pasada.

*Cálculo realizado comparando el promedio del día anterior con el mismo día de la semana anterior

ENERGÍA TOMADA DEL SISTEMA NACIONAL DE TRANSPORTE



La energía tomada aumentó un 5,3% respecto al mes de Junio.

La energía tomada aumentó un 10,26% respecto al mes de Mayo.

INFORMACIÓN OPERATIVA POR SISTEMA

26 de julio 2023

Energía inyectada

Energía tomada

Costa

360

384

Interior

584

579

Total

943

963

27 de julio 2023

Energía inyectada

Energía tomada

Costa

394

415

Interior

584

605

Total

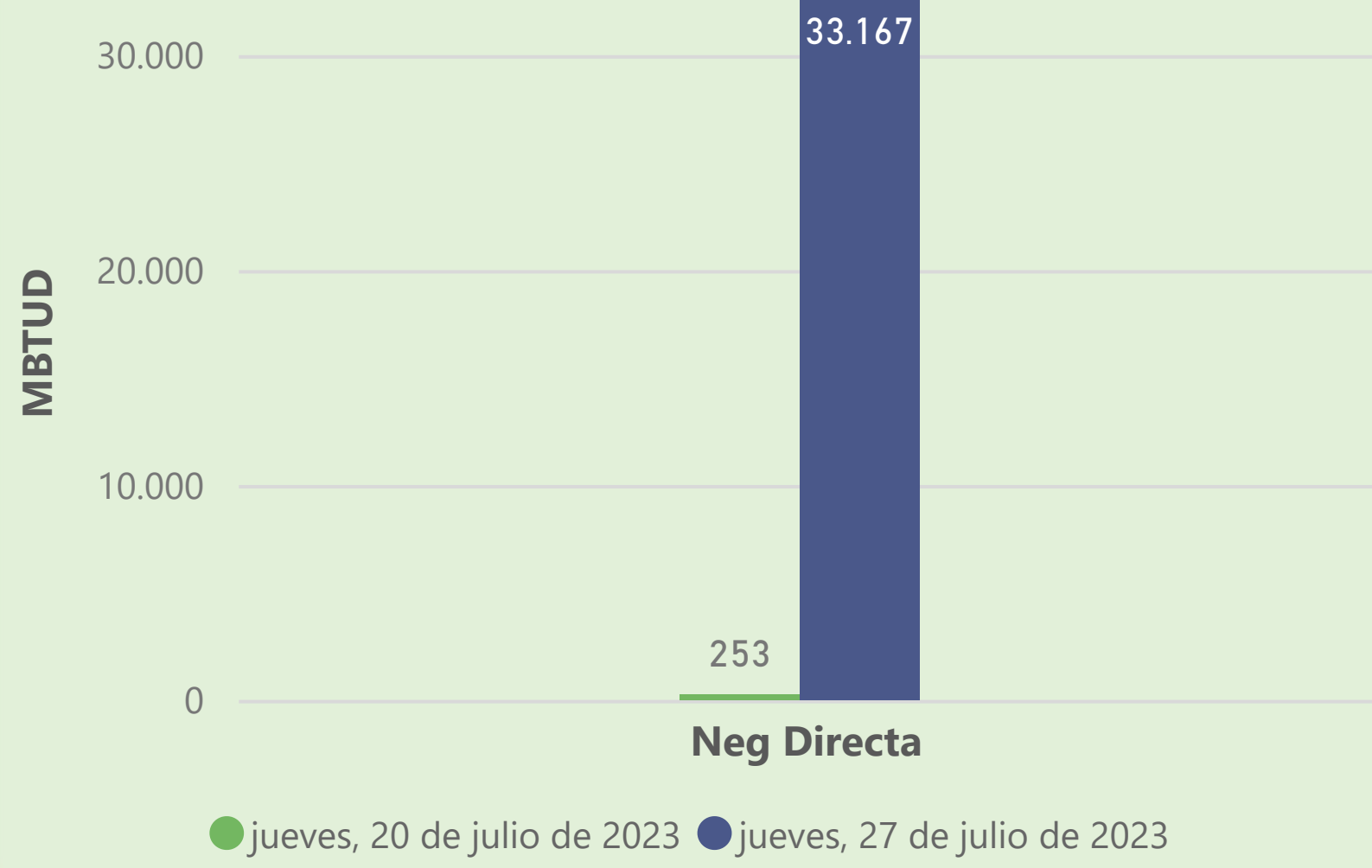
978

1020

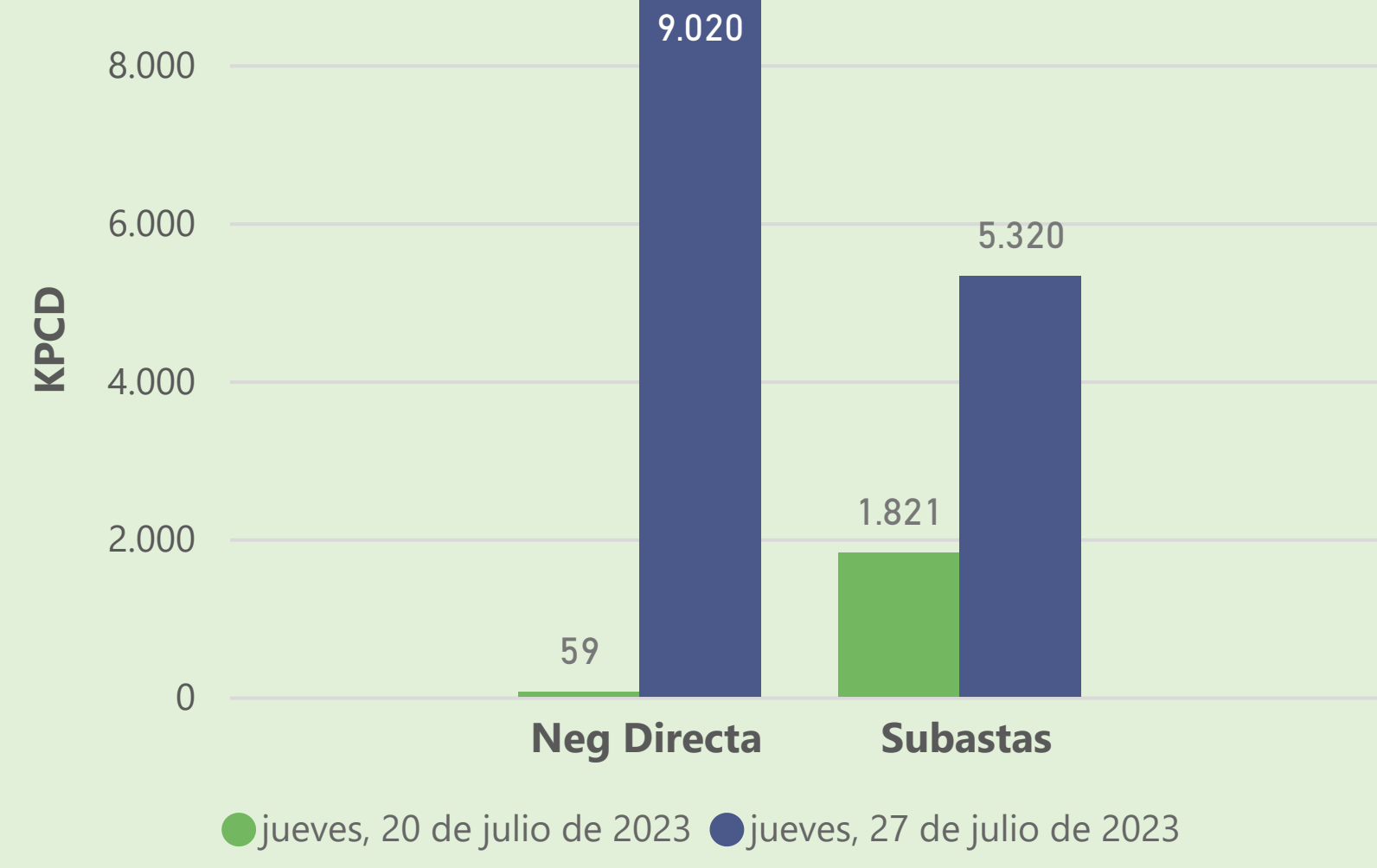
Las posibles diferencias presentadas entre el total de energía inyectada y total de entregas a usuarios finales puede ser ocasionada por almacenamientos en el sistema de transporte (empaquetamientos), pérdidas y consumos no reportados.

MERCADO SECUNDARIO

Suministro

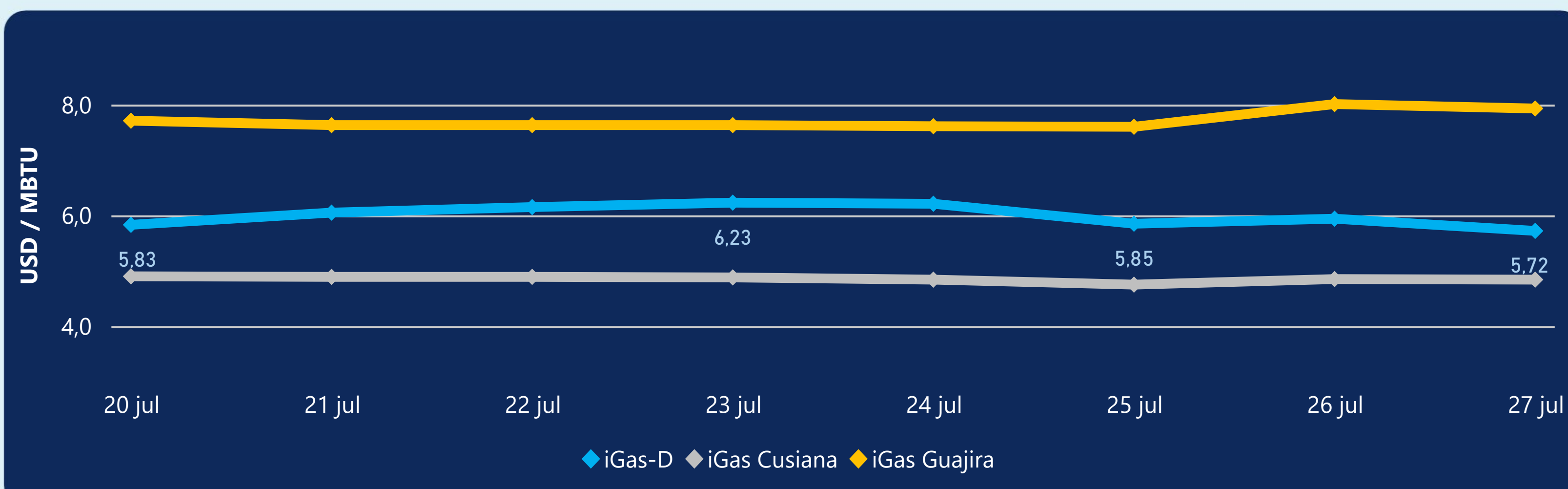


Transporte



Se registraron contratos de suministro, realizados en negociación directa por 33167 MBTUD. Por capacidad de transporte se registraron contratos, realizados en negociación directa por 9020 KPCD y en subastas por 5320 KPCD. En total la capacidad de transporte registrada fue de 14340 KPCD.

PRECIOS



El indicador de precios i-Gas presenta una reducción del -3,7%, alcanzando un valor de 5,72 USD/MBTU. El precio para entrega en la Guajira presenta una reducción del -1%, alcanzando un valor de 7,93 USD/MBTU. El precio para entrega en Cusiana presenta una reducción del -0,21%, alcanzando un valor de 4,84 USD/MBTU.

27 de julio 2023

Henry Hub

2,60

USD/MBTU

LNG
Japón - Corea

10,97

USD/MBTU



COMPORTAMIENTO SUBASTA ÚSELO O VÉNDALO DE CORTO PLAZO



Suministro de Gas Natural*

Variación en el número de adjudicaciones

100% ↑

Variación en las cantidades adjudicadas

-26% ↓

*Cálculo realizado comparando el promedio del último y penúltimo día adjudicado



Puntos de Entrega Adjudicados

22 de septiembre de 20... ▾

12 de julio de 2023 ▾

Punto entrega	Cantidad (MBTUD)	Número de adjudicaciones	Precio* (USD/MBTU)
CUSIANA	500	1	ND

Punto entrega	Cantidad (MBTUD)	Número de adjudicaciones	Precio* (USD/MBTU)
CUPIAGUA	70	1	ND
CUSIANA	300	1	ND



Rutas de Transporte Adjudicadas

20 de julio 2023 ▾

27 de julio 2023 ▾

Ruta	Capacidad (KPCD)	Precio* (\$/KPC)
CUSIANA - OCOA	172	ND
CUSIANA - VASCONIA	1.491	ND
SEBASTOPOL - VASCONIA	330	ND

Ruta	Capacidad (KPCD)	Precio* (\$/KPC)
BALLENA - BARRANCABERMEJA	11.710	ND
CUSIANA - EL PORVENIR	178	ND
CUSIANA - LA BELLEZA	11	ND
CUSIANA - OCOA	199	ND
CUSIANA - SABANA_F	108	ND
EL PORVENIR - LA BELLEZA	175	ND
LA BELLEZA - VASCONIA	11	ND
SEBASTOPOL - VASCONIA	310	ND
VASCONIA - LA BELLEZA	158	ND



Capacidad de transporte*

Variación en el número de adjudicaciones

200 % ↑

Variación en las cantidades adjudicadas

545 % ↑

*Cálculo realizado comparando el promedio del día anterior con el mismo día de la semana anterior