

## AL DÍA CON EL GESTOR

9 de agosto 2023

### ENERGÍA TOMADA DEL SISTEMA NACIONAL DE TRANSPORTE

1 de agosto de 2023

**982 GBTUD**



**4,10 %**

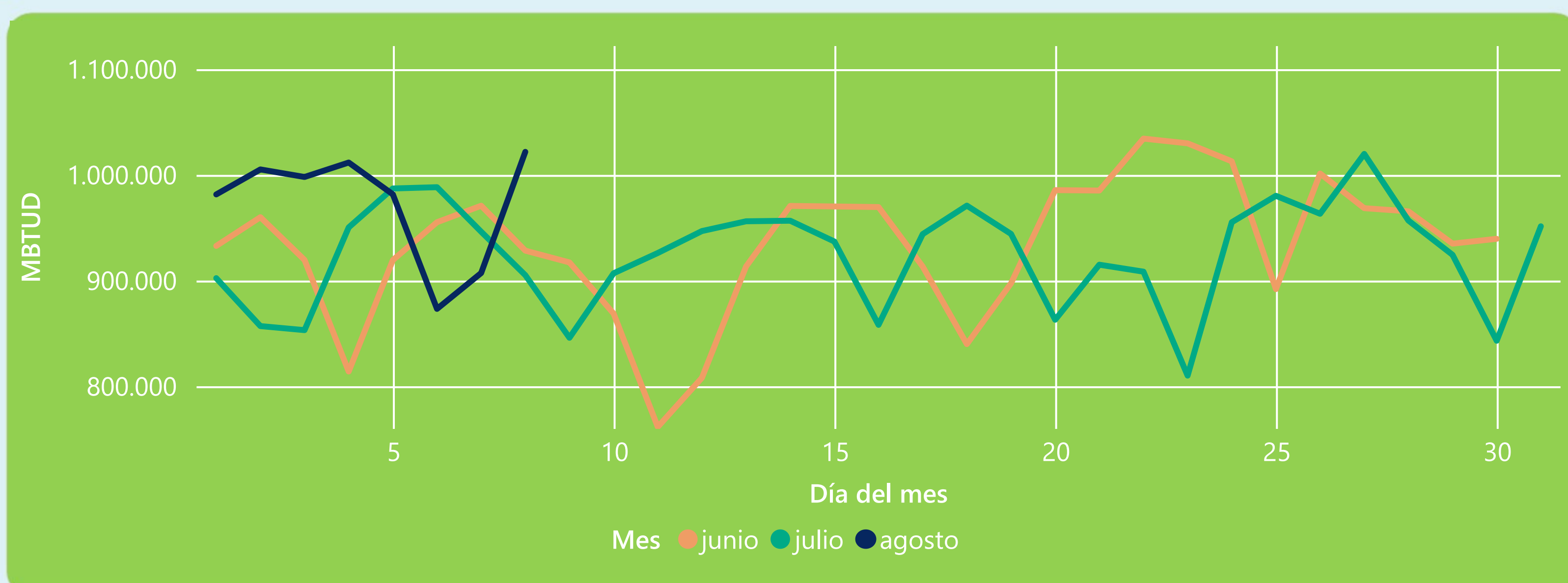
8 de agosto 2023

**1.022 GBTUD**

Se registra un incremento de la cantidad de energía tomada de 4,1%, respecto al martes de la semana pasada.

\*Cálculo realizado comparando el promedio del día anterior con el mismo día de la semana anterior

### ENERGÍA TOMADA DEL SISTEMA NACIONAL DE TRANSPORTE



La energía tomada aumentó un 12,89% respecto al mes de Julio.

La energía tomada aumentó un 10,07% respecto al mes de Junio.

### INFORMACIÓN OPERATIVA POR SISTEMA

7 de agosto 2023

**Energía inyectada**

**Energía tomada**

**Costa**

378

389

**Interior**

572

518

**Total**

949

907

8 de agosto 2023

**Energía inyectada**

**Energía tomada**

**Costa**

413

424

**Interior**

594

598

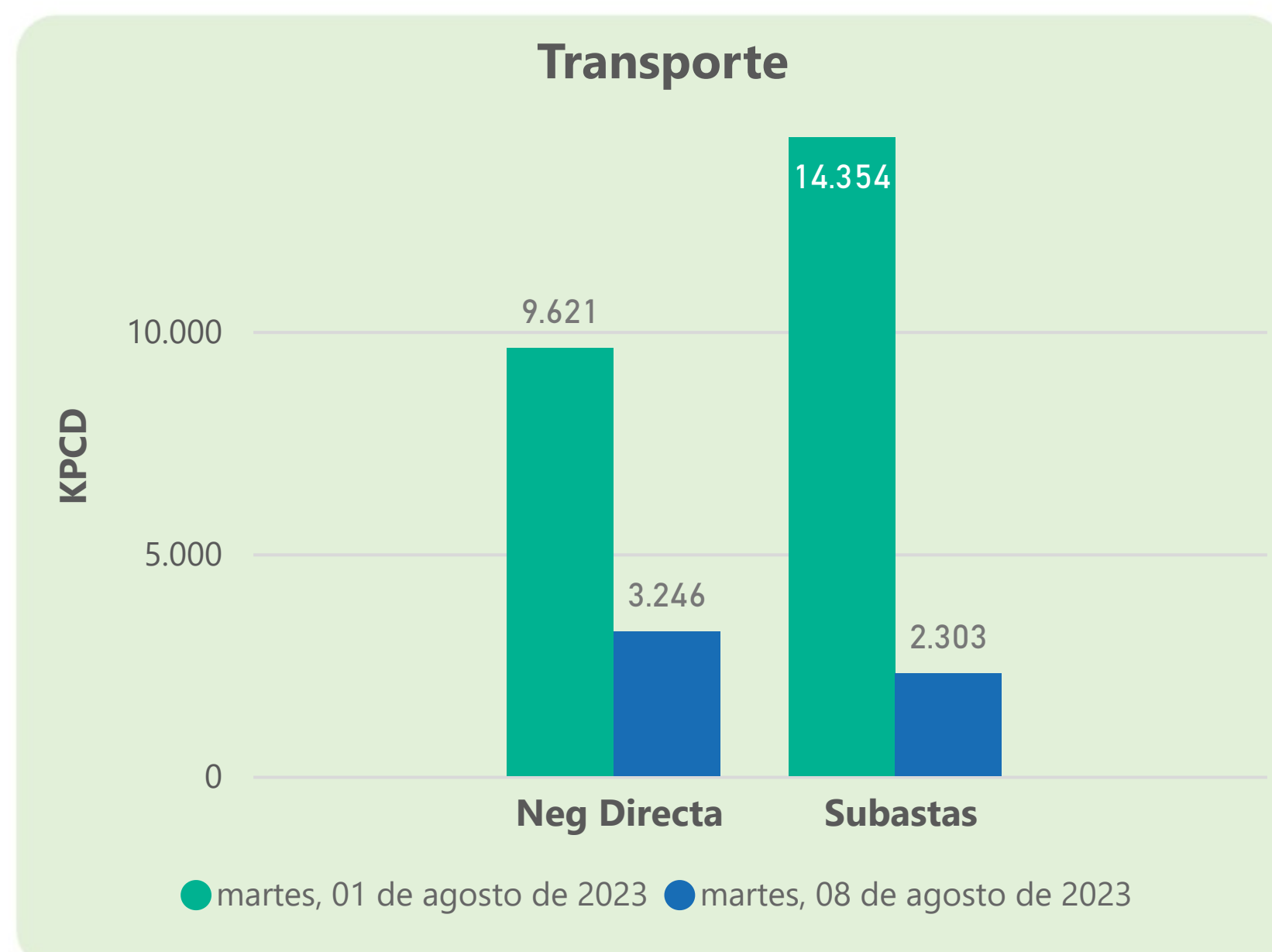
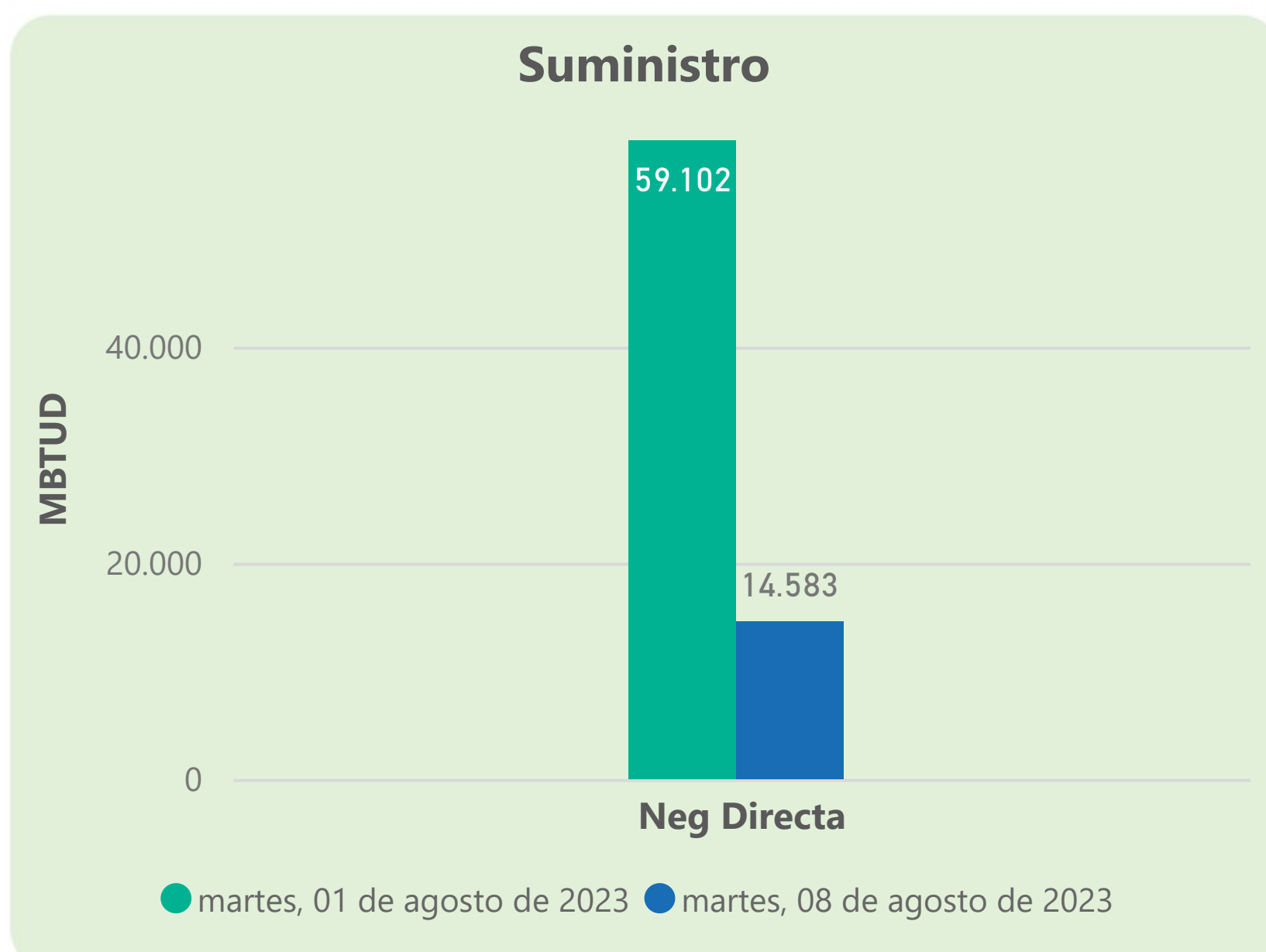
**Total**

1007

1022

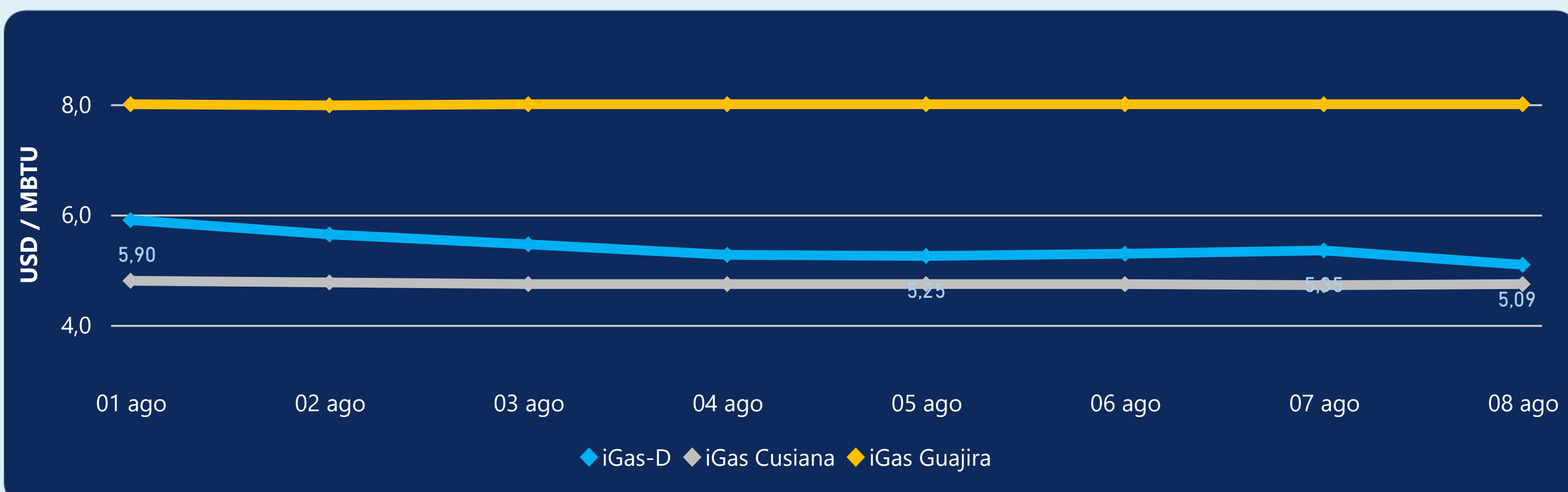
Las posibles diferencias presentadas entre el total de energía inyectada y total de entregas a usuarios finales puede ser ocasionada por almacenamientos en el sistema de transporte (empaquetamientos), pérdidas y consumos no reportados.

### MERCADO SECUNDARIO



Se registraron contratos de suministro, realizados en negociación directa por 14583 MBTUD. Por capacidad de transporte se registraron contratos, realizados en negociación directa por 3246 KPCD y en subastas por 2303 KPCD. En total la capacidad de transporte registrada fue de 5549 KPCD.

### PRECIOS



El indicador de precios i-Gas presenta una reducción del -4,86%, alcanzando un valor de 5,09 USD/MBTU. El precio para entrega en la Guajira no presentó variaciones. El precio para entrega en Cusiana presenta un incremento del 0,42%, alcanzando un valor de 4,74 USD/MBTU.

8 de agosto 2023



Henry Hub

**2,78**

USD/MBTU



LNG  
Japón - Corea

**10,96**

USD/MBTU





## COMPORTAMIENTO SUBASTA ÚSELO O VÉNDALO DE CORTO PLAZO



### Suministro de Gas Natural\*

Variación en el número de adjudicaciones

**0%**

Variación en las cantidades adjudicadas

**-80%**



\*Cálculo realizado comparando el promedio del último y penúltimo día adjudicado



### Puntos de Entrega Adjudicados

12 de julio de 2023

2 de agosto de 2023

Punto entrega	Cantidad (MBTUD)	Número de adjudicaciones	Precio* (USD/MBTU)
CUPIAGUA	70	1	ND
CUSIANA	300	1	ND

Punto entrega	Cantidad (MBTUD)	Número de adjudicaciones	Precio* (USD/MBTU)
CUPIAGUA	2	1	ND
CUSIANA	71	1	ND



### Rutas de Transporte Adjudicadas

1 de agosto 2023

8 de agosto 2023

Ruta	Capacidad (KPCD)	Precio* (\$/KPC)
BALLENA - BARRANCABERMEJA	14.500	ND

Ruta	Capacidad (KPCD)	Precio* (\$/KPC)
CUSIANA - SABANA_F	1.083	ND
CUSIANA - VASCONIA	1.220	ND



### Capacidad de transporte\*

Variación en el número de adjudicaciones

**100 %** ↑

Variación en las cantidades adjudicadas

**-84 %** ↓

\*Cálculo realizado comparando el promedio del día anterior con el mismo día de la semana anterior