

## AL DÍA CON EL GESTOR

1 de agosto 2023

### ENERGÍA TOMADA DEL SISTEMA NACIONAL DE TRANSPORTE

24 de julio de 2023

**955 GBTUD**



**-0,40 %**

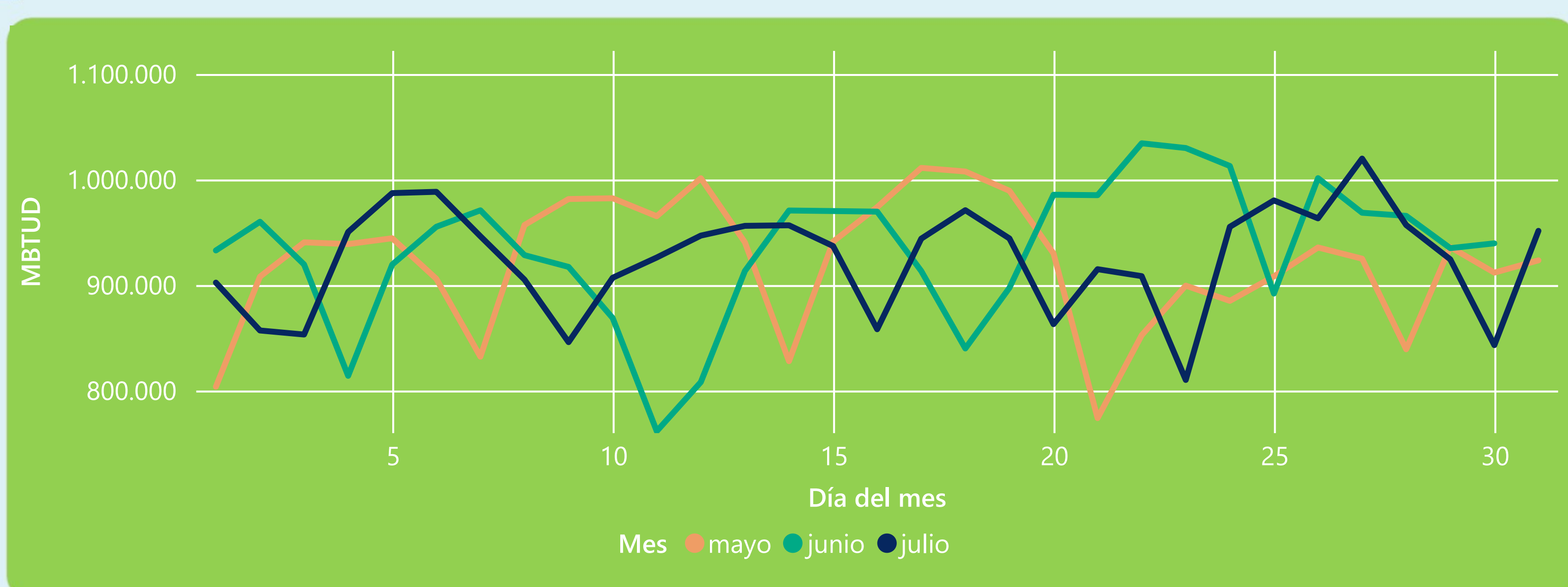
31 de julio 2023

**951 GBTUD**

Se registra una reducción de la cantidad de energía tomada en un -0,4%, respecto al lunes de la semana pasada.

\*Cálculo realizado comparando el promedio del día anterior con el mismo día de la semana anterior

### ENERGÍA TOMADA DEL SISTEMA NACIONAL DE TRANSPORTE



La energía tomada aumentó un 1,26% respecto al mes de Junio.

La energía tomada aumentó un 3,03% respecto al mes de Mayo.

### INFORMACIÓN OPERATIVA POR SISTEMA

30 de julio 2023

Energía inyectada

Energía tomada

Costa

361

346

Interior

573

497

Total

935

843

31 de julio 2023

Energía inyectada

Energía tomada

Costa

377

365

Interior

586

586

Total

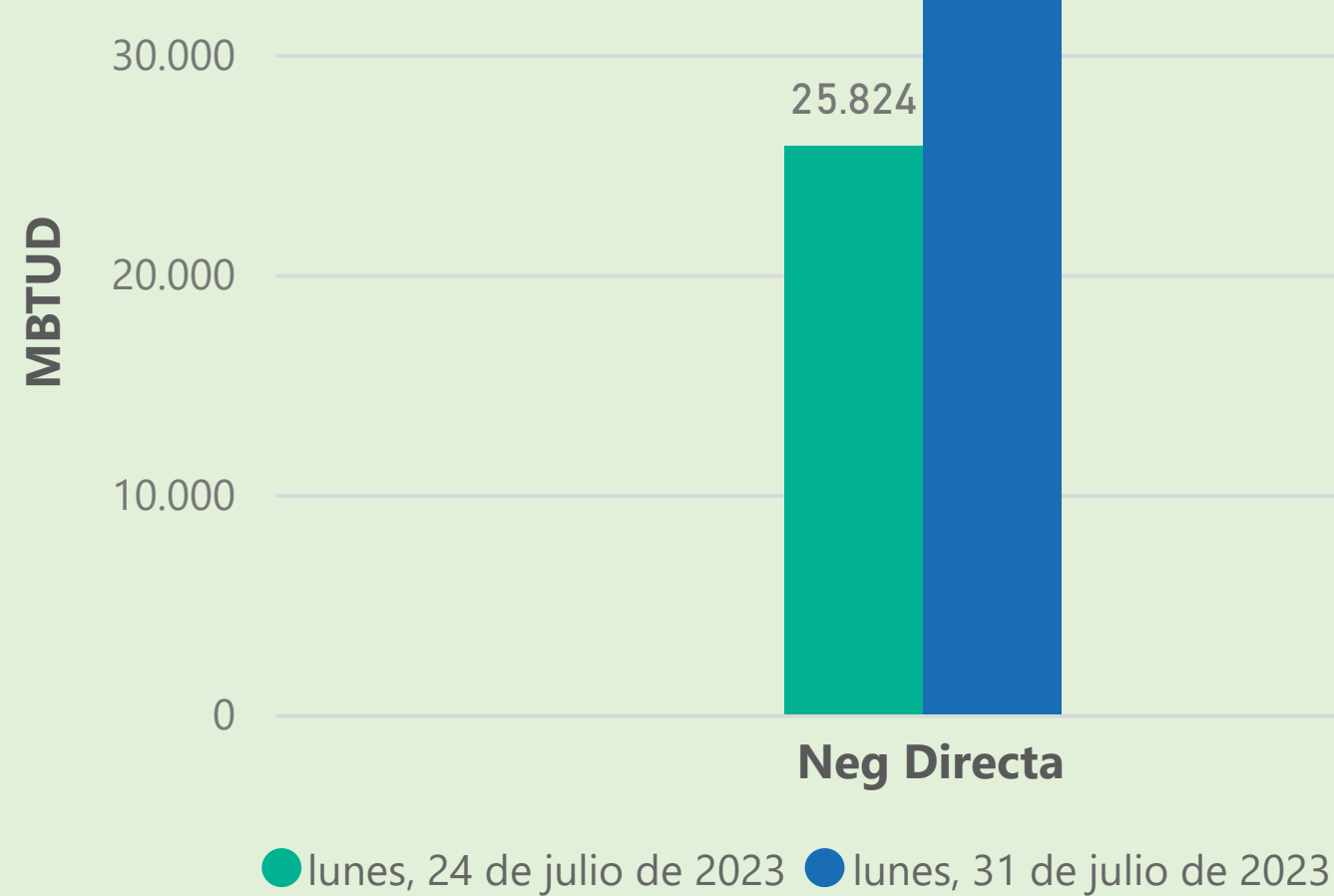
963

951

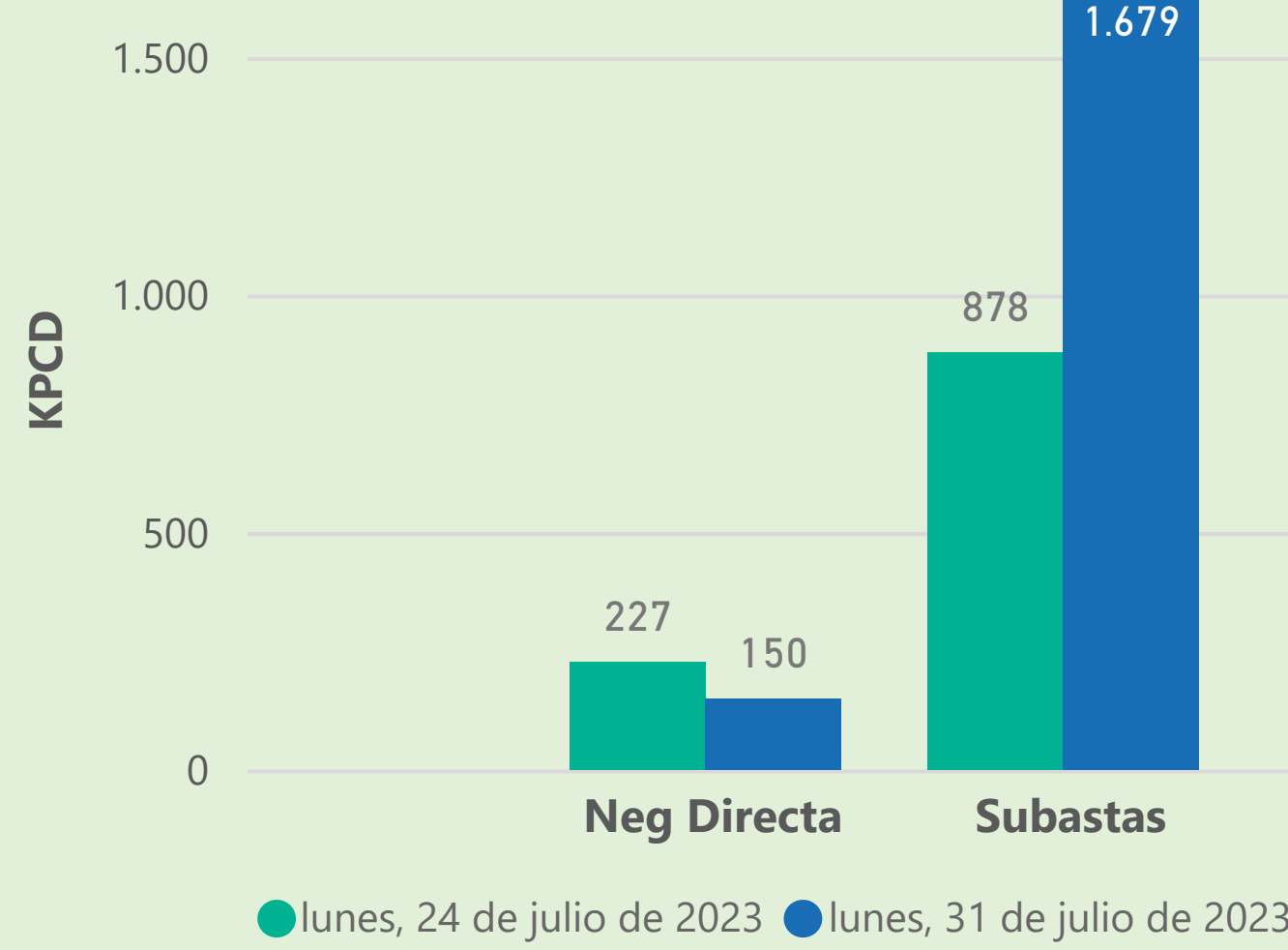
Las posibles diferencias presentadas entre el total de energía inyectada y total de entregas a usuarios finales puede ser ocasionada por almacenamientos en el sistema de transporte (empaquetamientos), pérdidas y consumos no reportados.

### MERCADO SECUNDARIO

Suministro

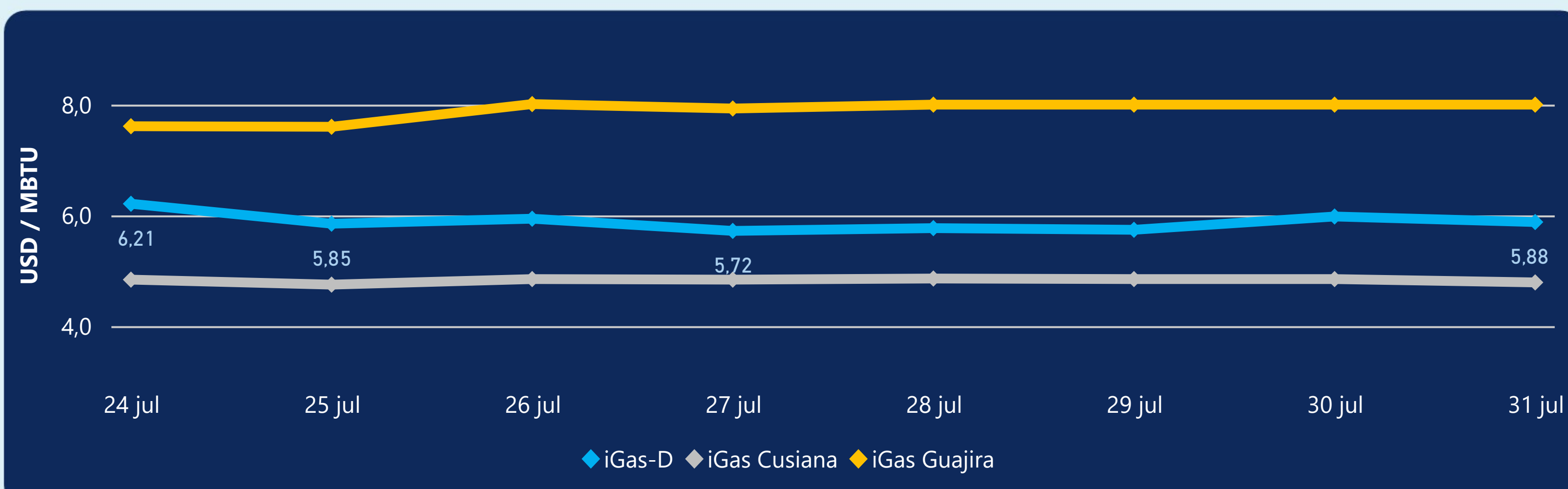


Transporte



Se registraron contratos de suministro, realizados en negociación directa por 37380 MBTUD. Por capacidad de transporte se registraron contratos, realizados en negociación directa por 150 KPCD y en subastas por 1679 KPCD. En total la capacidad de transporte registrada fue de 1829 KPCD.

### PRECIOS



El indicador de precios i-Gas presenta una reducción del -1,67%, alcanzando un valor de 5,88 USD/MBTU. El precio para entrega en la Guajira no presentó variaciones. El precio para entrega en Cusiana presenta una reducción del -1,24%, alcanzando un valor de 4,79 USD/MBTU.

31 de julio 2023

Henry Hub

**2,63**

USD/MBTU

LNG  
Japón - Corea

**10,92**

USD/MBTU



## COMPORTAMIENTO SUBASTA ÚSELO O VÉNDALO DE CORTO PLAZO



### Suministro de Gas Natural\*

Variación en el número de adjudicaciones

**100%** ↑

Variación en las cantidades adjudicadas

**-26%** ↓

\*Cálculo realizado comparando el promedio del último y penúltimo día adjudicado



### Puntos de Entrega Adjudicados

22 de septiembre de 20... ▾

12 de julio de 2023 ▾

Punto entrega	Cantidad (MBTUD)	Número de adjudicaciones	Precio* (USD/MBTU)
CUSIANA	500	1	ND

Punto entrega	Cantidad (MBTUD)	Número de adjudicaciones	Precio* (USD/MBTU)
CUIAGUA	70	1	ND
CUSIANA	300	1	ND



### Rutas de Transporte Adjudicadas

24 de julio 2023 ▾

31 de julio 2023 ▾

Ruta	Capacidad (KPCD)	Precio* (\$/KPC)
CUSIANA - OCOA	223	ND
CUSIANA - VASCONIA	567	ND
SEBASTOPOL - VASCONIA	311	ND

Ruta	Capacidad (KPCD)	Precio* (\$/KPC)
CUSIANA - SABANA_F	146	ND
CUSIANA - VASCONIA	1.533	ND
SEBASTOPOL - VASCONIA	310	ND



### Capacidad de transporte\*

Variación en el número de adjudicaciones

**0 %**

Variación en las cantidades adjudicadas

**81 %** ↑

\*Cálculo realizado comparando el promedio del día anterior con el mismo día de la semana anterior